

第 33 回 港区民世論調査

The 33rd Minato City Public Opinion Survey

令和4年（2022年）3月

港 区

港区平和都市宣言

かけがえのない美しい地球を守り、世界の恒久平和を願う人びとの心は一つであり、いつまでも変わることはありません。

私たちも真の平和を望みながら、文化や伝統を守り、生きがいに満ちたまちづくりに努めています。

このふれあいのある郷土、美しい大地をこれから生まれ育つ子どもたちに伝えることは私たちの務めです。

私たちは、我が国が『非核三原則』を堅持することを求めるとともに、ここに広く核兵器の廃絶を訴え、心から平和の願いをこめて港区が平和都市であることを宣言します。

昭和60年8月15日

港 区

はじめに

区は、「誰もが住みやすく、地域に愛着と誇りを持てるまち・港区」をつくり上げるために、参画と協働を区政運営の基本姿勢として、各地区の総合支所を中心に様々な施策に取り組んでいます。

区政運営のための計画策定や施策の推進にあたっては、区民の皆さんの多様なご意見やご要望を把握・分析し、的確かつ迅速に反映させることが重要です。

区は、広聴はがきや広聴メールなどで区民の声を受け付けるほか、区政モニター制度、区民意見募集（パブリックコメント）などの各種の広聴事業を実施しています。「港区民世論調査」は、区政への関心や定住意向などの経年変化を把握するために、2年に一度実施しており、今回が33回目となります。

今回の調査では、令和3年度から新たな港区基本計画が始動したことに伴い、経年で行っている「港区基本計画」について、新たに策定した政策の取組状況についてお伺いしました。また、昨今の社会環境の変化などにより「ダイバーシティ」、「サステナビリティ」などの考え方が定着してきています。こうした中、区として積極的に推進し、取り入れるべき事項をお伺いするなど、調査内容を改訂しました。

区政への関心や定住意向などの経年調査項目に加え、「みなとタバコルール」、「地球温暖化」、「災害対策」など、区民の皆さんの生活に関係が深い事項を中心に、全12項目についてお伺いしました。さらに、新型コロナウイルス感染症の影響が続く中、区民の皆さんのこころの変化やストレスを感じた際の相談方法などについてもお伺いしました。

区は、この調査結果を今後の区政運営の基礎資料として広く活用してまいります。

第33回港区民世論調査にご協力いただきました皆さんに、心からお礼を申し上げます。

令和4年3月

港区長 **武井雅昭**

目 次

第1章 調査の概要	1
1 調査目的	2
2 調査項目	2
3 調査設計	2
4 回収結果	2
5 居住地区／区域区分	3
6 居住地区／区域別回収結果	4
7 報告書の見方	5
8 標本誤差	6
第2章 調査回答者の属性	7
1 性別	8
2 年代別	8
3 性／年代別	8
4 住居形態別	9
5 職業別	9
6 居住地区別	10
7 国籍別	10
8 回答種別	10
第3章 調査結果の詳細	11
1 定住意向	12
(1) 居住期間	12
(2) 定住意向	13
(3) 転出意向理由	16
2 区政全般	22
(1) 区政への関心度	22
(2) 区長名の認知状況	26
(3) 区の行政サービスなどの情報入手方法	28
(4) 区からの情報の提供状況の的確さ	29
(5) 「みなとコール（コールセンター）」の認知状況	32
(6) 「区民の声センター」の認知状況	34
(7) 区民からの意見等に、区の考え方等をホームページで公表していることの認知状況	36
3 区基本計画	39
(1) 「港区基本計画」に対する認知状況	39

目次

(2)	「みなとタウンフォーラム」の認知状況.....	41
(3)	港区基本計画に対する考え.....	45
(4)	今後、港区が特に重点的に取り組むべきもの.....	97
(5)	区政において推進、尊重、配慮すべきもの.....	100
4	みなとタバコルール.....	103
	たばこ対策として必要だと思う取組.....	103
5	生物多様性.....	106
	生物多様性について.....	106
6	地球温暖化対策.....	109
(1)	省エネルギーを意識した行動.....	109
(2)	具体的な省エネルギー行動.....	112
(3)	気候変動の影響への適応.....	115
(4)	具体的な気候変動の影響への適応の対策.....	118
7	全国連携の取組.....	121
(1)	全国連携の取組についての認知度.....	121
(2)	全国連携の取組として必要な取組.....	124
8	男女平等.....	127
	港区男女平等参画条例について.....	127
9	平和.....	130
	平和の大切さを伝えるために必要な取組.....	130
10	災害対策.....	132
(1)	自宅で行っている家具の転倒・移動・落下対策.....	132
(2)	備蓄の状況.....	134
(3)	港区 防災ラジオの配布.....	135
11	自殺対策.....	136
(1)	新型コロナウイルス感染症が流行する中で、これまでに感じたところの変化....	136
(2)	自殺について.....	138
(3)	ストレスを感じたときの相談方法.....	144
(4)	ストレスを感じたときの考え方.....	150
12	防犯対策.....	156
	公園等における防犯カメラの設置.....	156
13	やさしい日本語.....	159
	「やさしい日本語」の認知状況.....	159
付録①	調査票.....	162
付録②	相関表.....	201

第1章 調査の概要

1 調査目的

区政に関する区民の意向・要望及び区民の生活意識などを把握し、その結果を今後の区政運営の基礎的な資料として活用する。

2 調査項目

- (1) 定住意向
- (2) 区政全般
- (3) 区基本計画
- (4) みなとタバコルール
- (5) 生物多様性
- (6) 地球温暖化対策
- (7) 全国連携の取組
- (8) 男女平等
- (9) 平和
- (10) 災害対策
- (11) 自殺対策
- (12) 防犯対策
- (13) やさしい日本語

3 調査設計

- | | |
|----------|---------------------------------|
| (1) 調査地域 | 港区全域 |
| (2) 調査対象 | 港区在住の満18歳以上の男女個人（外国人を含む） |
| (3) 標本数 | 2,000 標本 |
| (4) 標本抽出 | 住民基本台帳からの層化無作為抽出（5地区に分類し対象者を抽出） |
| (5) 調査方法 | 郵送配布・郵送又はインターネットによる回収 |
| (6) 調査期間 | 令和3年12月1日（水）～12月15日（水） |
| (7) 調査機関 | 株式会社ケー・デー・シー |

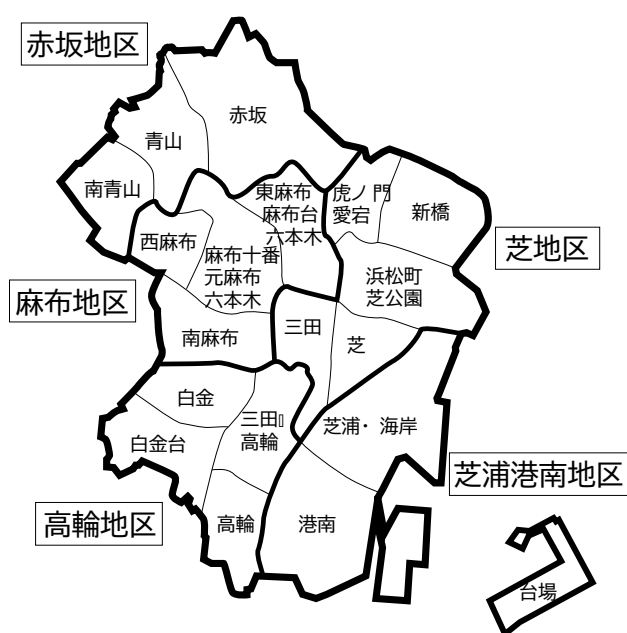
4 回収結果

- | | |
|-----------|--|
| (1) 標本数 | 2,000 標本 |
| (2) 有効回収数 | 558人（内訳／日本国籍528人、外国籍30人）
※インターネットによる回答213人を含む |
| (3) 有効回収率 | 27.9% |

5 居住地区／区域区分

居住地区の集計にあたっては、地域的特性を把握するために、各総合支所管轄に基づき、港区内を5地区、19区域に分けた。対象地区・区域の総合支所管轄および該当町丁目は次のようになる。

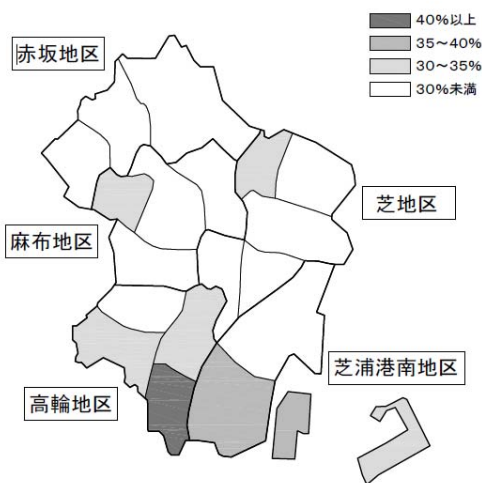
地区	区域	町丁目
芝地区	1 新橋	東新橋1～2丁目、新橋1～6丁目、西新橋1～3丁目
	2 虎ノ門・愛宕	虎ノ門1～5丁目、愛宕1～2丁目
	3 浜松町・芝公園	浜松町1～2丁目、芝大門1～2丁目、芝公園1～4丁目、海岸1丁目
	4 芝	芝1～5丁目
	5 三田	三田1～3丁目
麻布地区	6 東麻布・麻布台・六本木	麻布台1～3丁目、東麻布1～3丁目、麻布永坂町、麻布狸穴町、六本木1～4丁目
	7 麻布十番・元麻布・六本木	麻布十番1～4丁目、元麻布1～3丁目、六本木5～7丁目
	8 南麻布	南麻布1～5丁目
	9 西麻布	西麻布1～4丁目
赤坂地区	10 赤坂	元赤坂1～2丁目、赤坂1～9丁目
	11 青山	南青山1～2丁目、北青山1～2丁目
	12 南青山	南青山3～7丁目、北青山3丁目
高輪地区	13 三田・高輪	三田4～5丁目、高輪1～2丁目
	14 高輪	高輪3～4丁目
	15 白金	白金1～6丁目
	16 白金台	白金台1～5丁目
芝浦港南地区	17 芝浦・海岸	芝浦1～4丁目、海岸2～3丁目
	18 港南	港南1～5丁目
	19 台場	台場1～2丁目



6 居住地区／区域別回収結果

		満18歳以上の人口 (外国人含む) (構成比)	標本数	有効 回答数	有効 回答率
港区全体		217,342 (100.0%)	2,000	558	27.9%
芝地区	小計	36,420 (16.8%)	317	86	27.1%
	1 新橋	5,639 (2.6%)	47	13	27.7%
	2 虎ノ門・愛宕	3,229 (1.5%)	26	9	34.6%
	3 浜松町・芝公園	6,488 (3.0%)	58	15	25.9%
	4 芝	12,391 (5.7%)	104	31	29.8%
	5 三田	8,673 (4.0%)	82	18	22.0%
麻布地区	小計	50,818 (23.4%)	463	87	18.8%
	6 東麻布・麻布台・六本木	13,027 (6.0%)	119	19	16.0%
	7 麻布十番・元麻布・六本木	14,043 (6.5%)	128	21	16.4%
	8 南麻布	14,434 (6.6%)	133	22	16.5%
	9 西麻布	9,314 (4.3%)	83	25	30.1%
赤坂地区	小計	32,141 (14.8%)	286	81	28.3%
	10 赤坂	17,052 (7.8%)	151	45	29.8%
	11 青山	5,623 (2.6%)	48	10	20.8%
	12 南青山	9,466 (4.4%)	87	26	29.9%
高輪地区	小計	51,520 (23.7%)	482	146	30.3%
	13 三田・高輪	19,322 (8.9%)	179	54	30.2%
	14 高輪	7,580 (3.5%)	69	29	42.0%
	15 白金	14,904 (6.9%)	140	32	22.9%
	16 白金台	9,714 (4.5%)	94	31	33.0%
芝浦地区 港南	小計	46,443 (21.4%)	452	139	30.8%
	17 芝浦・海岸	25,547 (11.8%)	261	69	26.4%
	18 港南	16,423 (7.6%)	149	56	37.6%
	19 台場	4,473 (2.1%)	42	14	33.3%
(無回答)				19	

(※人口は令和3年12月1日現在)



7 報告書の見方

- ・本文、表、グラフなどに使われる「n」は、各設問に対する回答者数である。
- ・百分率（％）の計算は、小数第2位を四捨五入し、小数第1位まで表示した。したがって、単数回答（1つだけ選ぶ問）においても、四捨五入の影響で、％を足し合わせて100%にならない場合がある。
- ・複数回答（2つ以上選んでよい問）においては、％の合計が100%を超える場合がある。
- ・本文、表、グラフは、表示の都合上、調査票の選択肢等の文言を一部簡略化している場合がある。
- ・回答者数が30未満の場合、比率が上下しやすいため、傾向を見るにとどめ、本文中では触れていない場合がある。
- ・数値を考察するにあたっては、表現をおおむね以下のとおりとしている。

例	表現
20.0～20.4%	2割
20.5～20.9%	約2割
21.0～23.9%	2割を超える
24.0～26.4%	2割半ば
26.5～28.9%	3割近く
29.0～29.4%	約3割
29.5～29.9%	3割

- ・時系列比較を見る上で、港区民世論調査は、調査回によって次のように標本設定が異なるので、注意が必要である。

調査回	調査方法	標本数	有効回収数
第1回（昭和51年）～第9回（昭和60年）	面接法	2,000 標本	1,600 標本程度
第10回（昭和61年）	郵送法	15,000 標本	9,114 標本
第11回（昭和62年）～第19回（平成7年）	郵送法	5,000 標本	3,100 標本程度
第20回（平成8年）	郵送法	2,000 標本	1,205 標本
第21回（平成9年）	郵送法	2,000 標本	1,203 標本
第22回（平成11年）	郵送法	2,000 標本	1,204 標本
第23回（平成13年）	郵送法	2,000 標本	1,003 標本
第24回（平成15年）	郵送法	2,000 標本	1,030 標本
第25回（平成17年）	郵送法	2,000 標本	730 標本
第26回（平成19年）	郵送法	2,000 標本	858 標本
第27回（平成21年）	郵送法	2,000 標本	911 標本
第28回（平成23年）	郵送法	2,000 標本	696 標本
第29回（平成25年）	郵送法	2,000 標本	653 標本
第30回（平成27年）	郵送法	2,000 標本	952 標本
第31回（平成29年）	郵送法	2,000 標本	826 標本
第32回（令和元年）	郵送法	2,000 標本	658 標本
第33回（令和3年）	郵送法	2,000 標本	558 標本

8 標本誤差

標本誤差は次式で得られ、①比率算出の基数（ n ）、②回答の比率（ p ）によって誤差幅が異なる。

$$\text{標本誤差} = \pm 2 \sqrt{\frac{N-n}{N-1} \times \frac{p(1-p)}{n}}$$

$N =$ 母集団数（港区の18歳以上の人口）
 $n =$ 比率算出の基数（回答者数）
 $p =$ 回答の比率（%）

今回の調査結果の標本誤差は下記のようなになる。

回答比率（ p ） 基数（ n ）	90%または 10%程度	80%または 20%程度	70%または 30%程度	60%または 40%程度	50%程度
658	±2.34	±3.11	±3.57	±3.81	±3.89
600	±2.45	±3.26	±3.74	±4.00	±4.08
500	±2.68	±3.57	±4.09	±4.38	±4.47
400	±3.00	±4.00	±4.58	±4.90	±5.00
300	±3.46	±4.62	±5.29	±5.65	±5.77

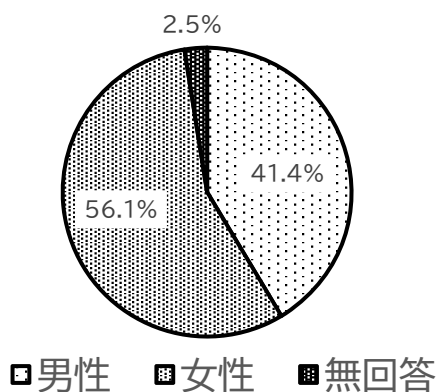
注) この表の見方

標本誤差とは、今回のように全体（母集団）の中から一部を抽出して行う標本調査では、全体を対象に行った調査と比べ、調査結果に差が生じることがあり、その誤差のことをいう。この誤差は、標本の抽出方法や標本数によって異なるが、その誤差を数学的に計算することが可能である。その計算式を今回の調査にあてはめて算出したのが、上記の表である。見方としては、例えば、「ある設問の回答者数が658人であり、その設問中の選択肢の回答比率が60%であった場合、その回答比率の誤差の範囲は最高でも±3.81%以内（56.19%～63.81%）である」とみることができる。

第2章 調査回答者の属性

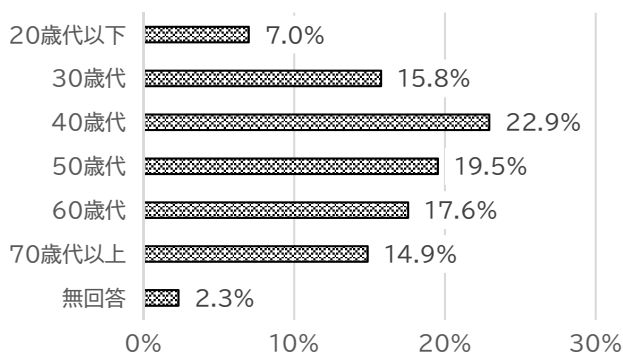
1 性別

選択肢	回答数	構成比 (%)
男性	231	41.4%
女性	313	56.1%
無回答	14	2.5%
全体	558	100.0%



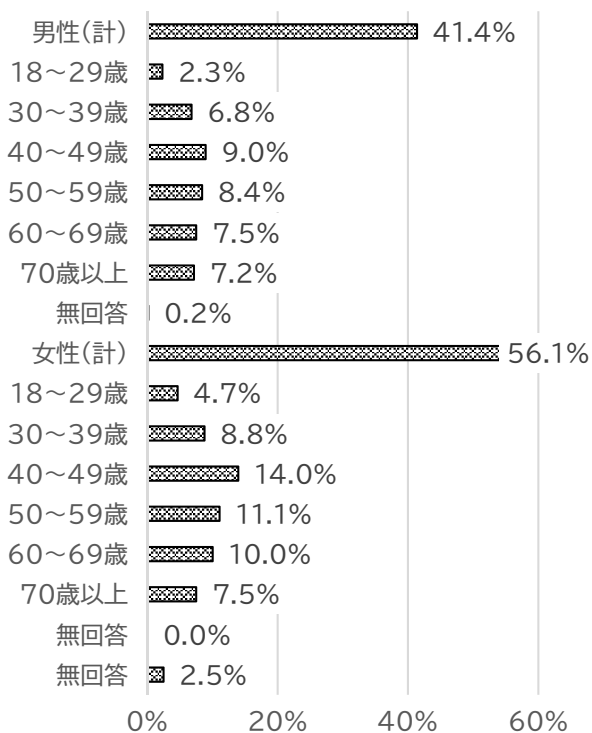
2 年代別

選択肢	回答数	構成比 (%)
20歳代以下	39	7.0%
30歳代	88	15.8%
40歳代	128	22.9%
50歳代	109	19.5%
60歳代	98	17.6%
70歳代以上	83	14.9%
無回答	13	2.3%
全体	558	100.0%



3 性／年代別

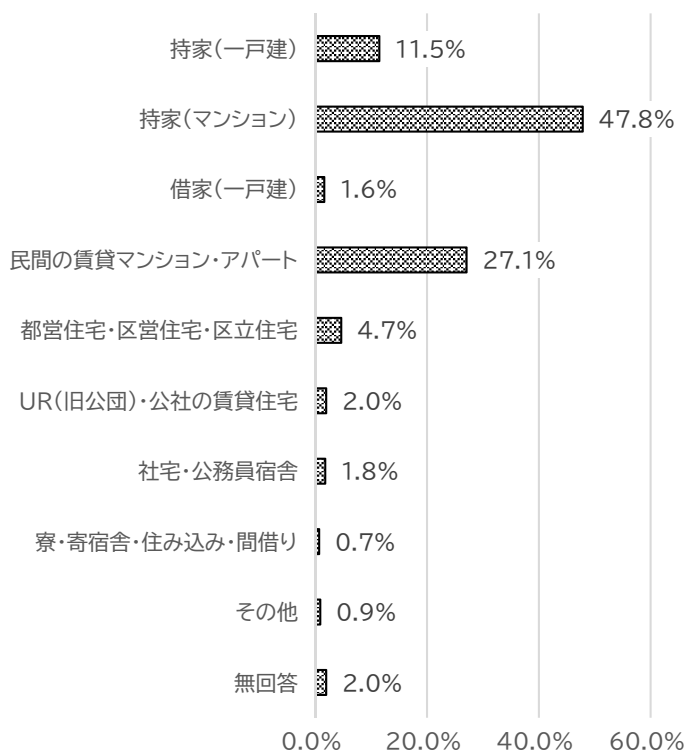
選択肢	回答数	構成比 (%)
男性 (計)	231	41.4%
18~29歳	13	2.3%
30~39歳	38	6.8%
40~49歳	50	9.0%
50~59歳	47	8.4%
60~69歳	42	7.5%
70歳以上	40	7.2%
無回答	1	0.2%
女性 (計)	313	56.1%
18~29歳	26	4.7%
30~39歳	49	8.8%
40~49歳	78	14.0%
50~59歳	62	11.1%
60~69歳	56	10.0%
70歳以上	42	7.5%
無回答	-	0.0%
無回答	14	2.5%



全体	558	100.0%
----	-----	--------

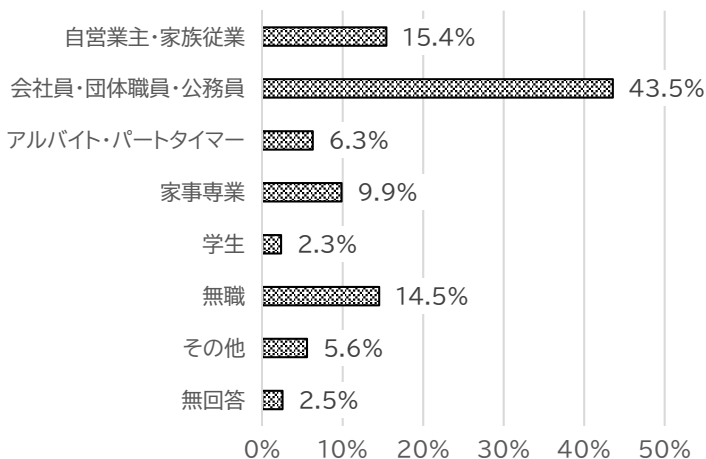
4 住居形態別

選択肢	回答数	構成比 (%)
持家(一戸建)	64	11.5%
持家(マンション)	267	47.8%
借家(一戸建)	9	1.6%
民間の賃貸マンション・アパート	151	27.1%
都営住宅・区営住宅・区立住宅	26	4.7%
UR(旧公団)・公社の賃貸住宅	11	2.0%
社宅・公務員宿舎	10	1.8%
寮・寄宿舎・住み込み・間借り	4	0.7%
その他	5	0.9%
無回答	11	2.0%
全体	558	100.0%



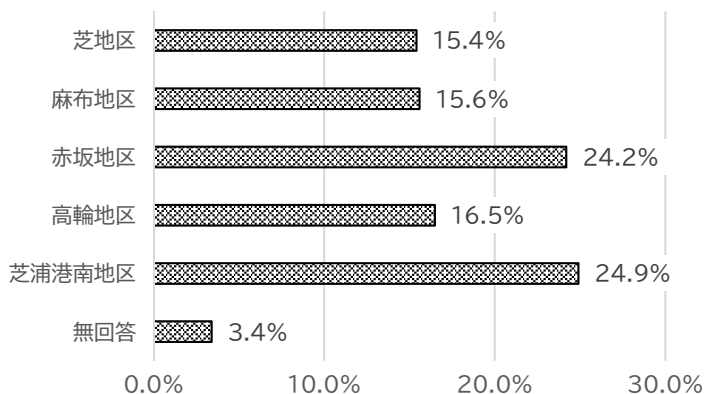
5 職業別

選択肢	回答数	構成比 (%)
自営業主・家族従業	86	15.4%
会社員・団体職員・公務員	243	43.5%
アルバイト・パートタイマー	35	6.3%
家事専業	55	9.9%
学生	13	2.3%
無職	81	14.5%
その他	31	5.6%
無回答	14	2.5%
全体	558	100.0%



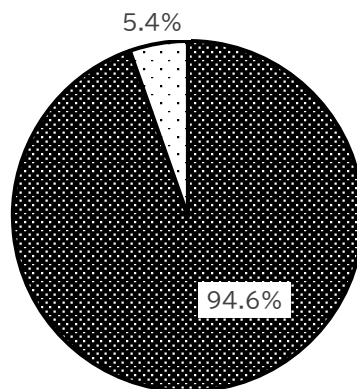
6 居住地区別

選択肢	回答数	構成比 (%)
芝地区	86	15.4%
麻布地区	87	15.6%
赤坂地区	135	24.2%
高輪地区	92	16.5%
芝浦港南地区	139	24.9%
無回答	19	3.4%
全体	558	100.0%



7 国籍別

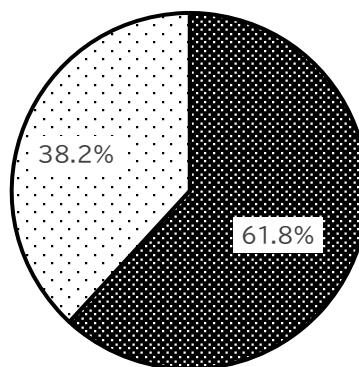
選択肢	回答数	構成比 (%)
日本国籍	528	94.6%
外国籍	30	5.4%
全体	558	100.0%



■ 日本国籍 □ 外国籍

8 回答種別

選択肢	回答数	構成比 (%)
郵送	345	61.8%
Web	213	38.2%
全体	558	100.0%



■ 郵送 □ Web

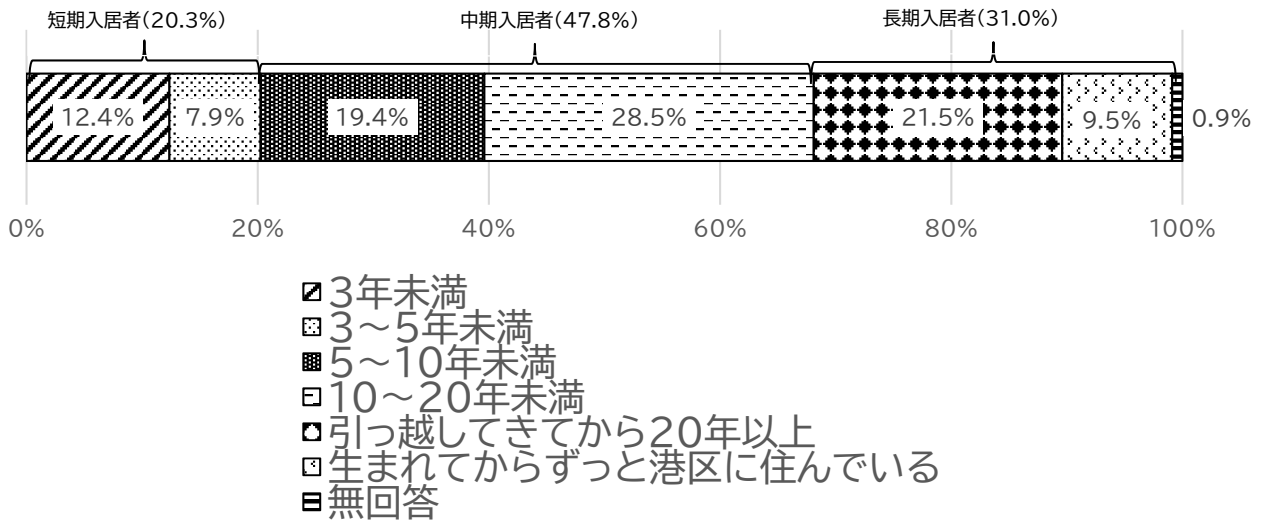
第3章 調査結果の詳細

1 定住意向

(1) 居住期間

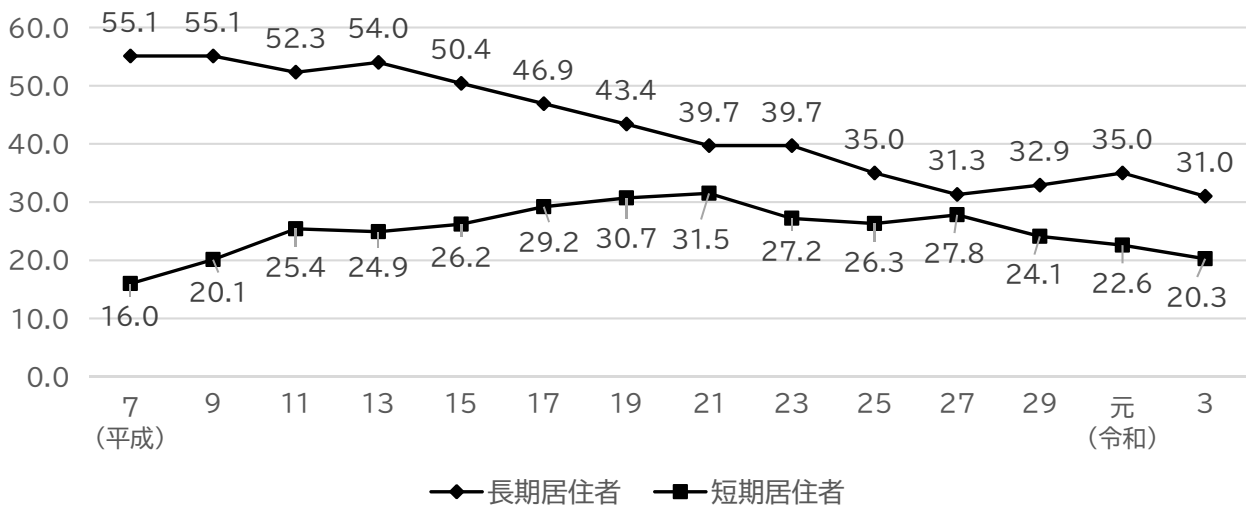
問1 あなたは、港区に住んで何年になりますか。(○は1つ)

図1-1-1 (n=558)



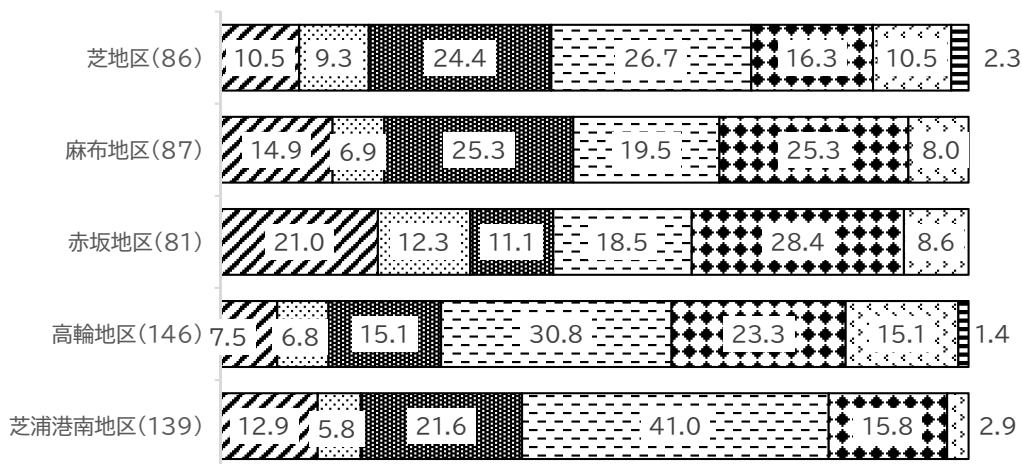
港区に住んで何年になるか聞いたところ、「10～20年未満」(28.5%)が3割近くで最も多く、これに「5～10年未満」(19.4%)を合わせた『中期居住者』(47.8%)は5割となっている。また、「引っ越してきてから20年以上」(21.5%)と「生まれてからずっと港区に住んでいる」(9.5%)を合わせた『長期居住者』(31.0%)は3割となり、「3年未満」(12.4%)と「3～5年未満」(7.9%)を合わせた『短期居住者』(20.3%)は2割となっている。(図1-1-1)

図1-1-2 居住期間(時系列比較) (n=558)



過去の調査と比較すると、『長期居住者』は平成13年度調査以降減少傾向にあったが平成27年度調査から増加に転じた。しかし今年度調査では令和元年度調査から4ポイント減少している。また、増加傾向にあった『短期居住者』は、平成21年度をピークにおおむね減少しており、今回調査では令和元年度調査から2.3ポイント減少している。(図1-1-2)

図1-1-3 居住期間（居住地区、住居形態別）（n=558）

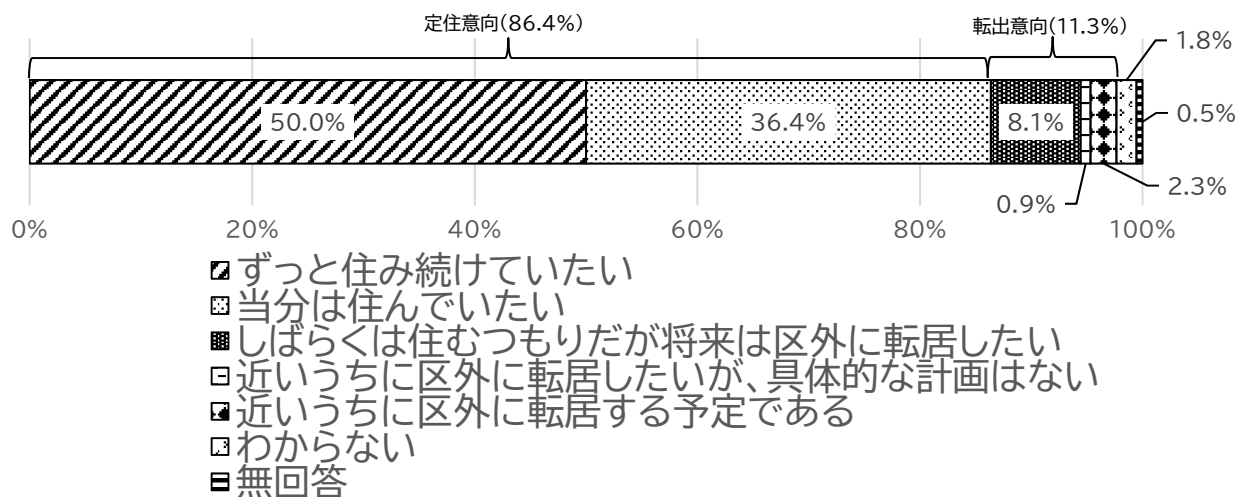


居住地区別でみると、『長期居住者』は高輪地区（38.4%）で約4割と最も多く、赤坂地区（37.0%）で約4割、麻布地区（33.3%）で3割、芝地区（26.7%）で約3割となっている。

（2）定住意向

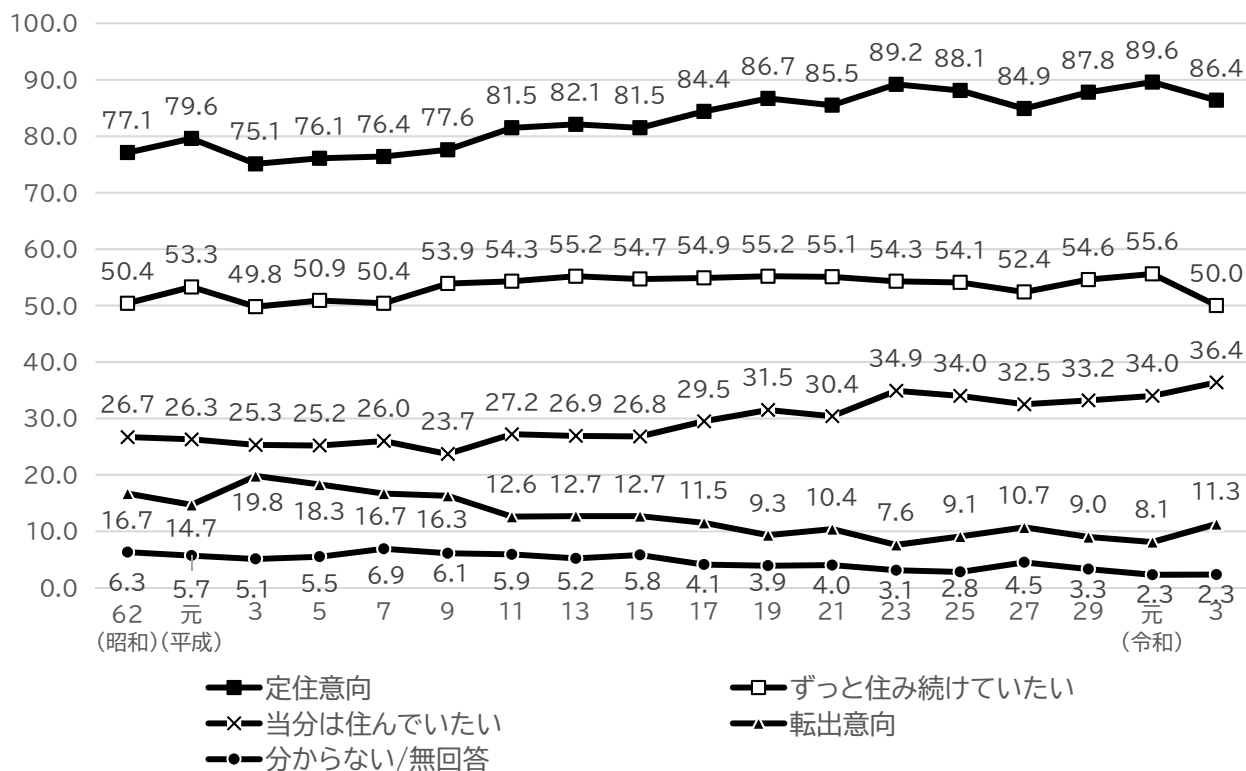
問2 あなたは、これからも港区に住み続けたいと思いますか。（○は1つ）

図1-2-1 (n=558)



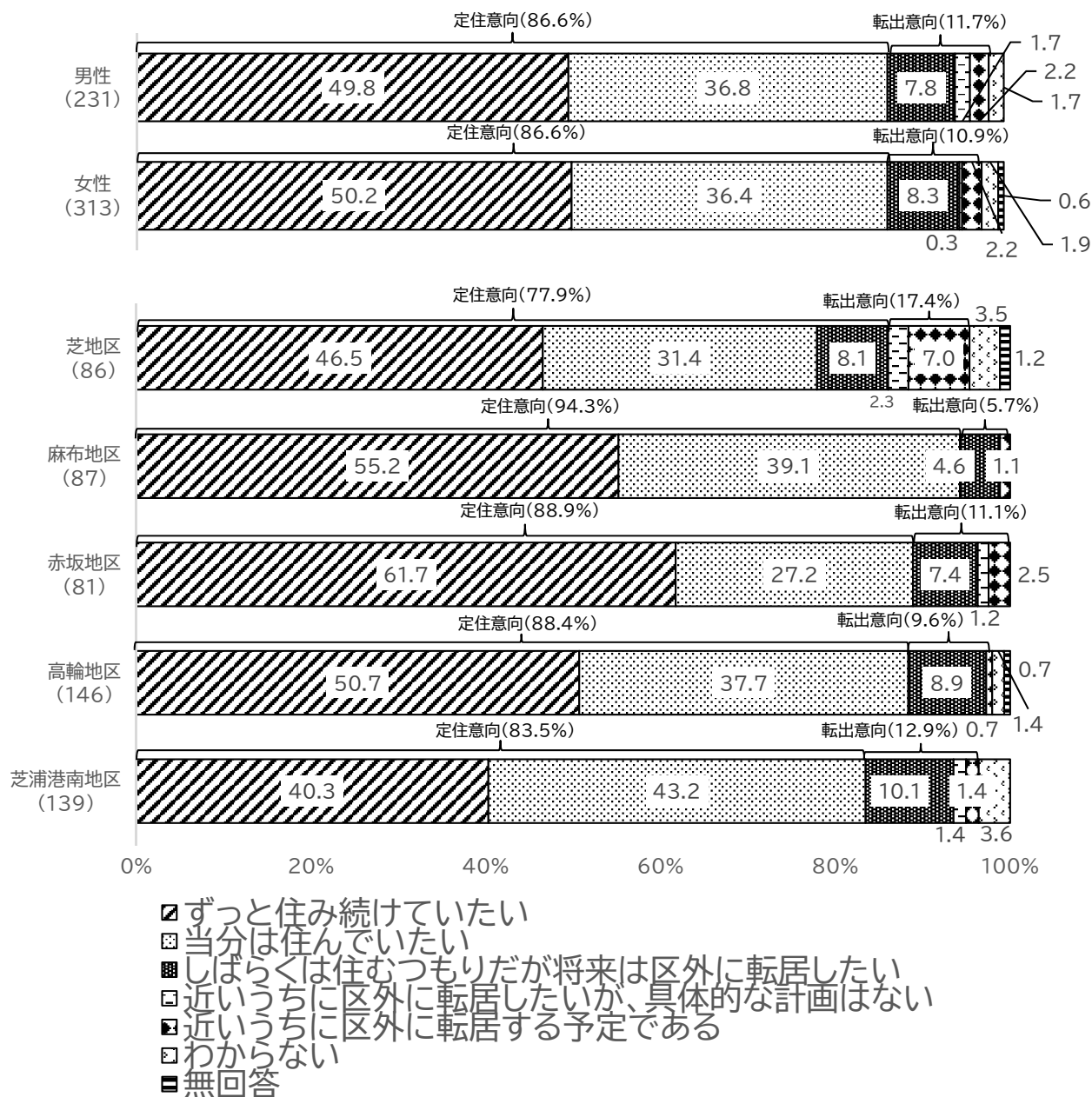
これからも港区に住み続けたいと思うか聞いたところ、「ずっと住み続けていたい」（50.0%）が5割で最も多く、これに「当分は住んでいたい」（36.4%）を合わせた『定住意向』（86.4%）は8割半ばとなっている。一方、「しばらくは住むつもりだが将来は区外に転居したい」（8.1%）と「近いうちに区外に転居したいが、具体的な計画はない」（0.9%）と「近いうちに区外に転居する予定である」（2.3%）を合わせた『転出意向』（11.3%）は1割を超えている。（図1-2-1）

図1-2-2 定住意向（時系列比較） (n=558)



過去の調査と比較すると、『定住意向』は令和元年度調査より3.2ポイント減少し、平成11年度調査以降、引き続き8割以上を占めている。(図1-2-2)

図1-2-3 定住意向（性別・居住地区別）（n=558）



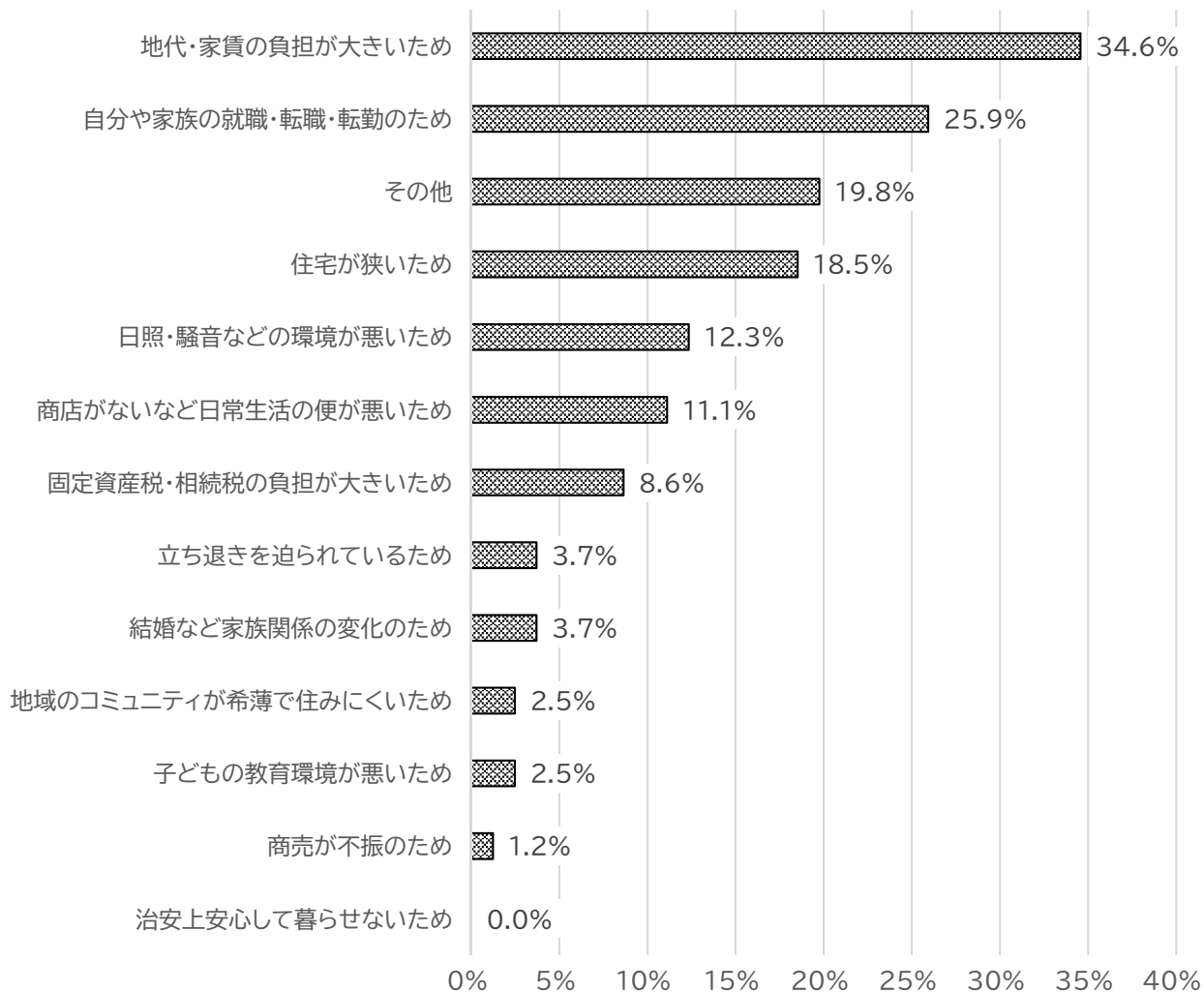
性別で見ると、『定住意向』は男性（86.6%）が女性（86.6%）と同じ比率となっている。

居住地区別で見ると、『定住意向』は麻布地区（94.3%）で9割半ばで最も多く、赤坂地区（88.9%）と高輪地区（88.4%）では約9割、芝浦港南地区（83.5%）で8割を超えており、芝地区（77.9%）で8割近くとなっている。一方、『転出意向』は全地区で約1割となっている。（図1-2-3）

(3) 転出意向理由

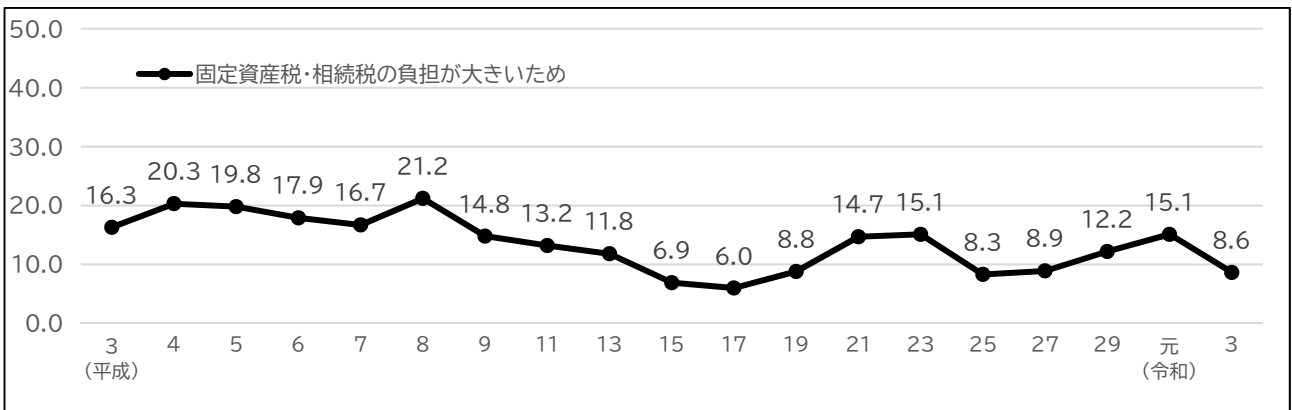
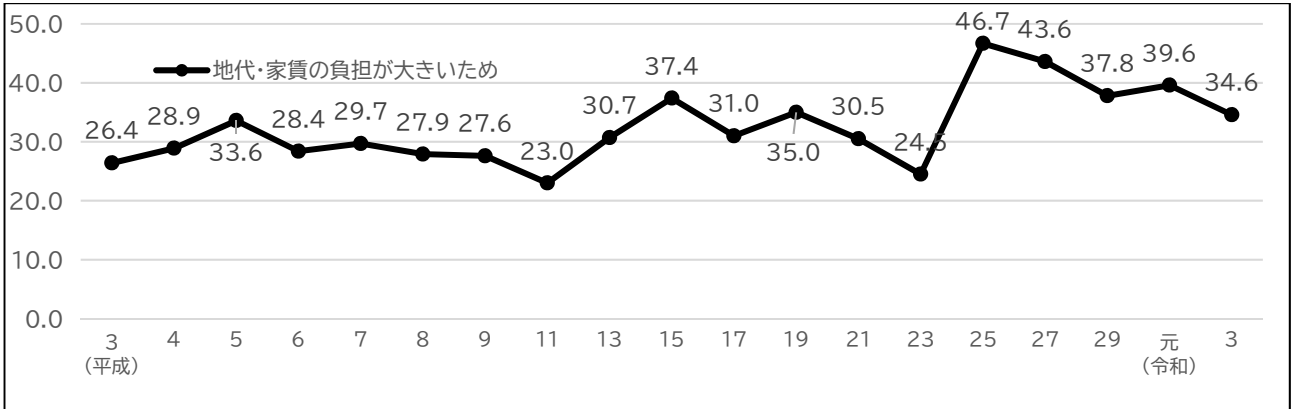
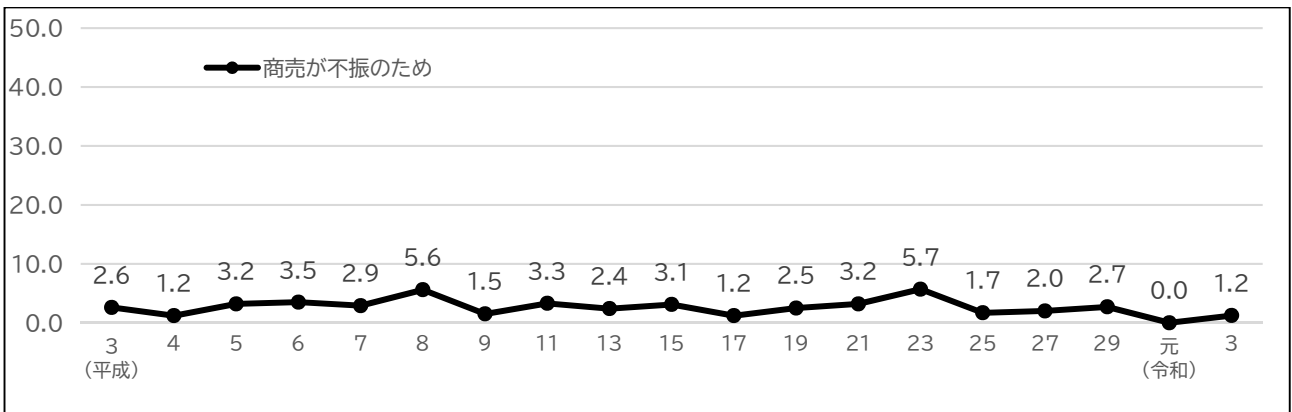
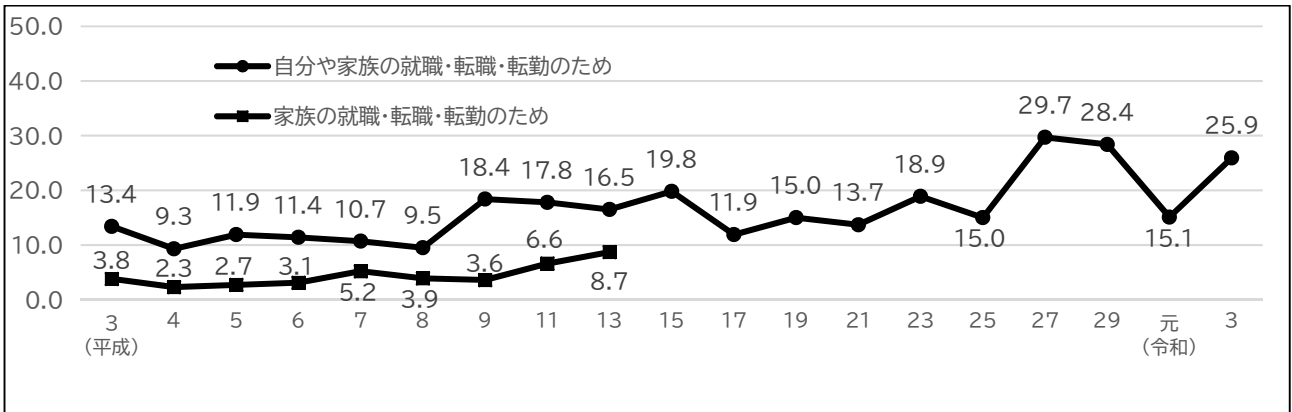
問2-1 あなたが区外に転居したい、または転居する理由は何ですか。(〇はいくつでも)

図1-3-1 転出意向理由 (n=63)

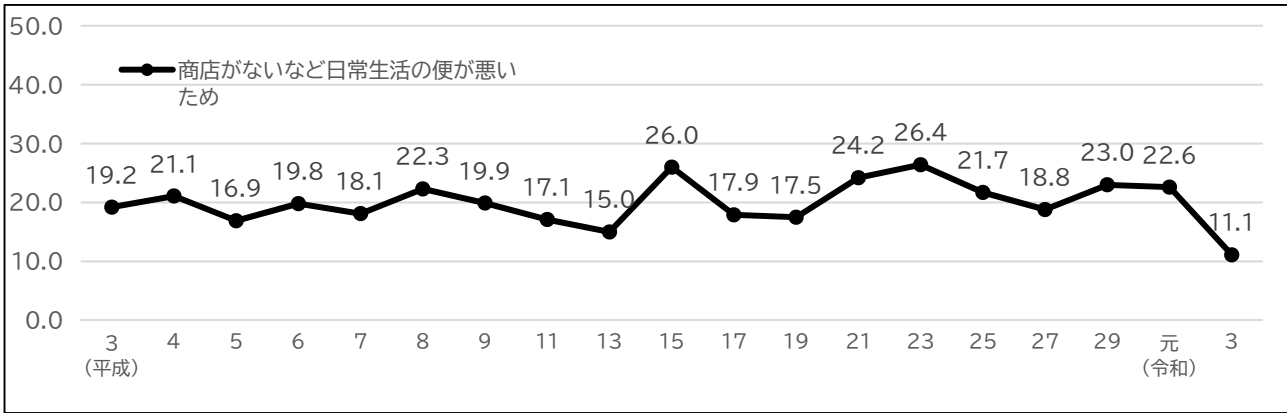
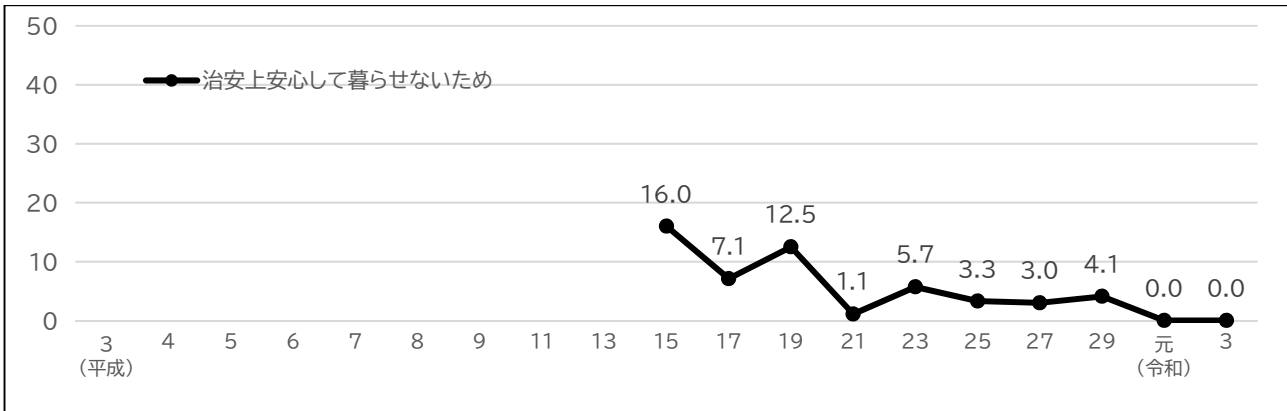
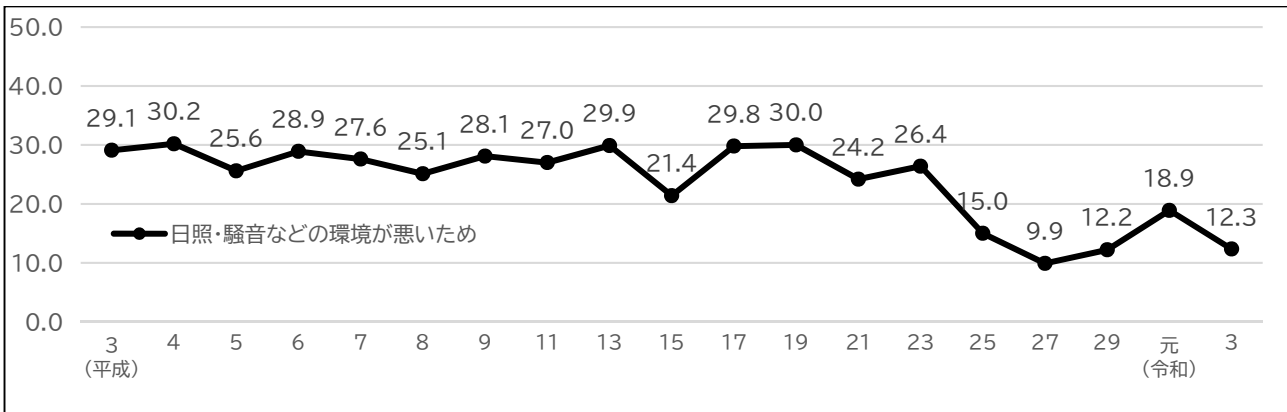
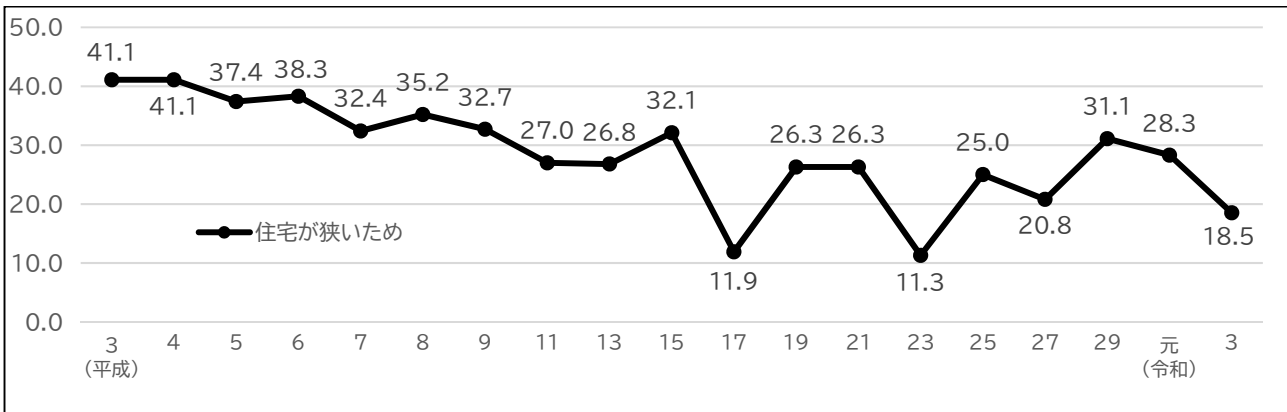


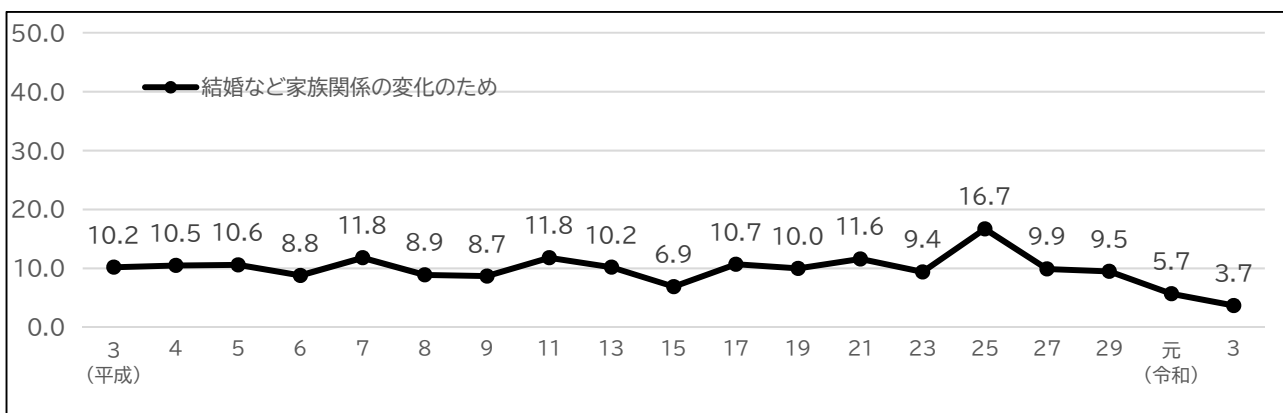
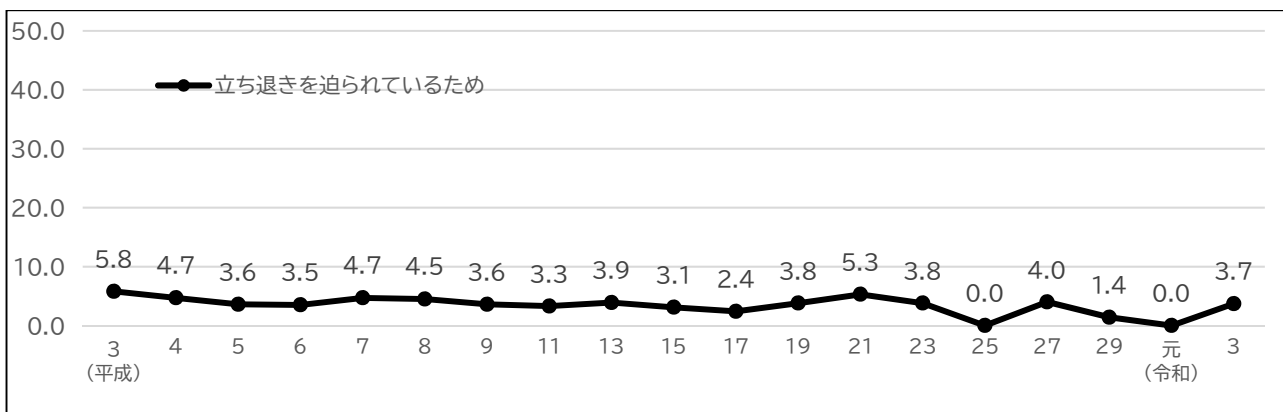
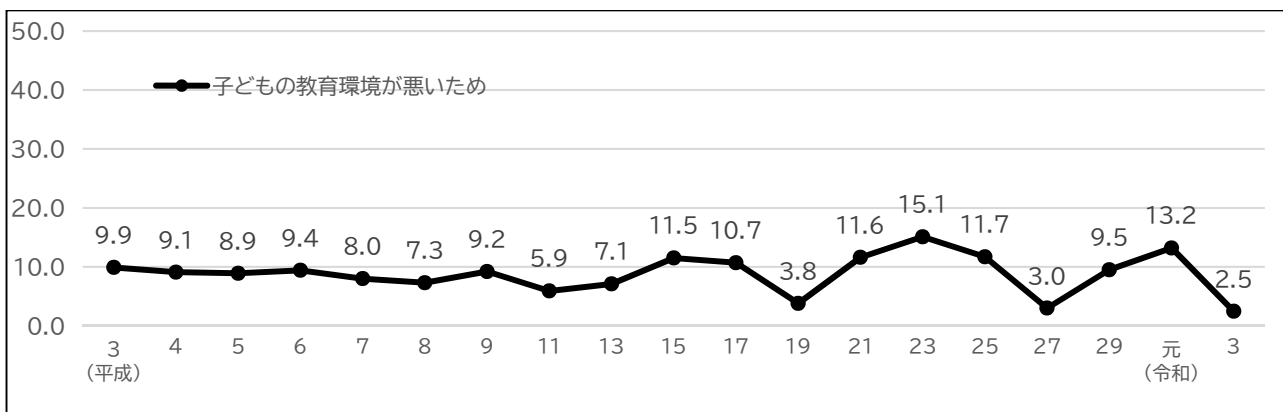
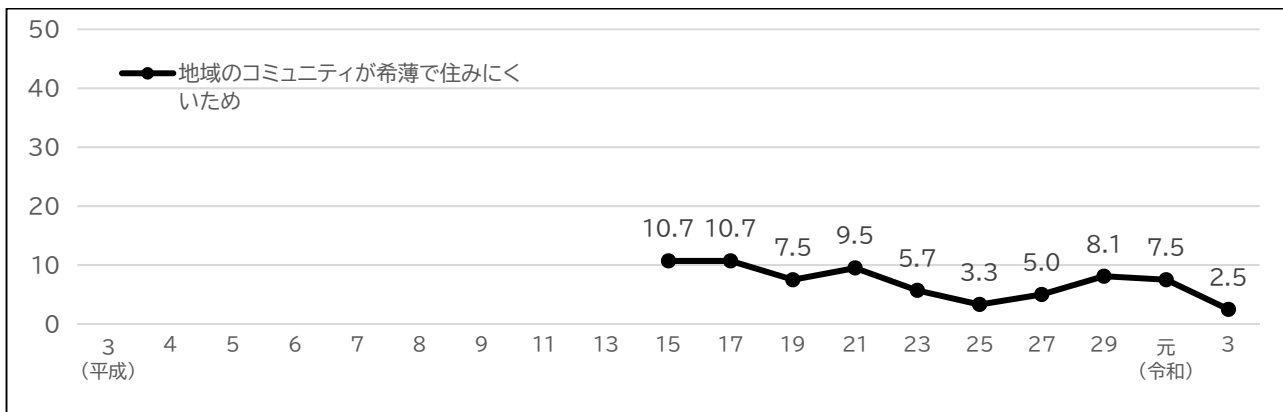
転出意向のある人に、その理由を聞いたところ、「地代・家賃の負担が大きいため」(34.6%)が3割半ばで最も多く、次いで「自分や家族の就職・転職・転勤のため」(25.9%)、「その他」(19.8%)、「住宅が狭いため」(18.5%)と続いている。(図1-3-1)

図1-3-2 転出意向理由（時系列比較）（n=558）



第3章 調査結果の詳細



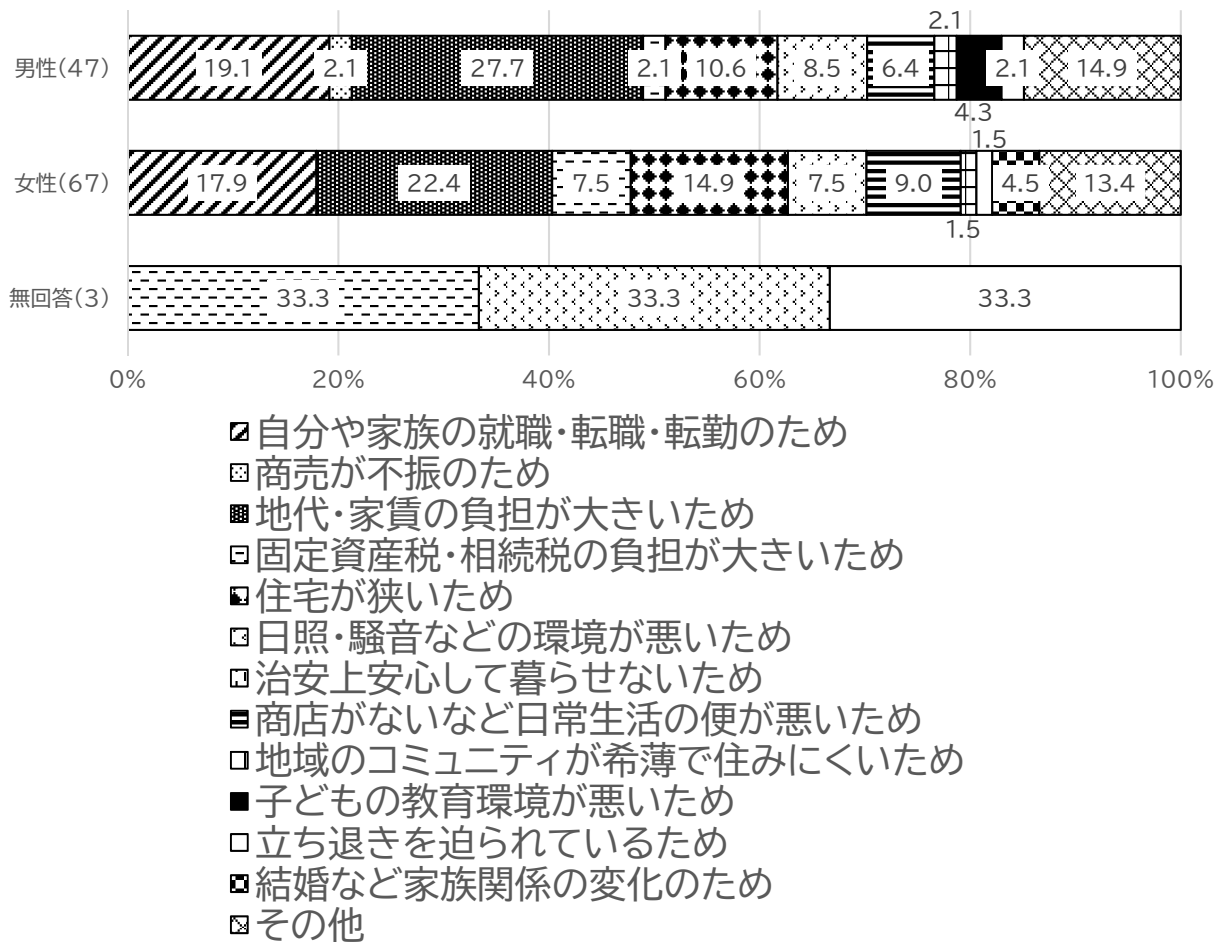


第3章 調査結果の詳細

令和元年度調査と比較すると、「自分や家族の就職・転職・転勤のため」は10.8ポイント、「商売が不振のため」は1.2ポイント、「立ち退きを迫られているため」は3.7ポイント、それぞれ増加している。

一方、「地代・家賃の負担が大きいため」は5.0ポイント、「固定資産税・相続税の負担が大きいため」は6.5ポイント、「住宅が狭いため」は9.8ポイント、「日照・騒音などの環境が悪いため」は6.6ポイント、「商店がないなど日常生活の便が悪いため」は11.5ポイント、「地域のコミュニティが希薄で住みにくいため」は5.0ポイント、「子どもの教育環境が悪いため」は10.7ポイント、「結婚など家族関係の変化のため」は2.0ポイントそれぞれ減少している。(図1-3-2)

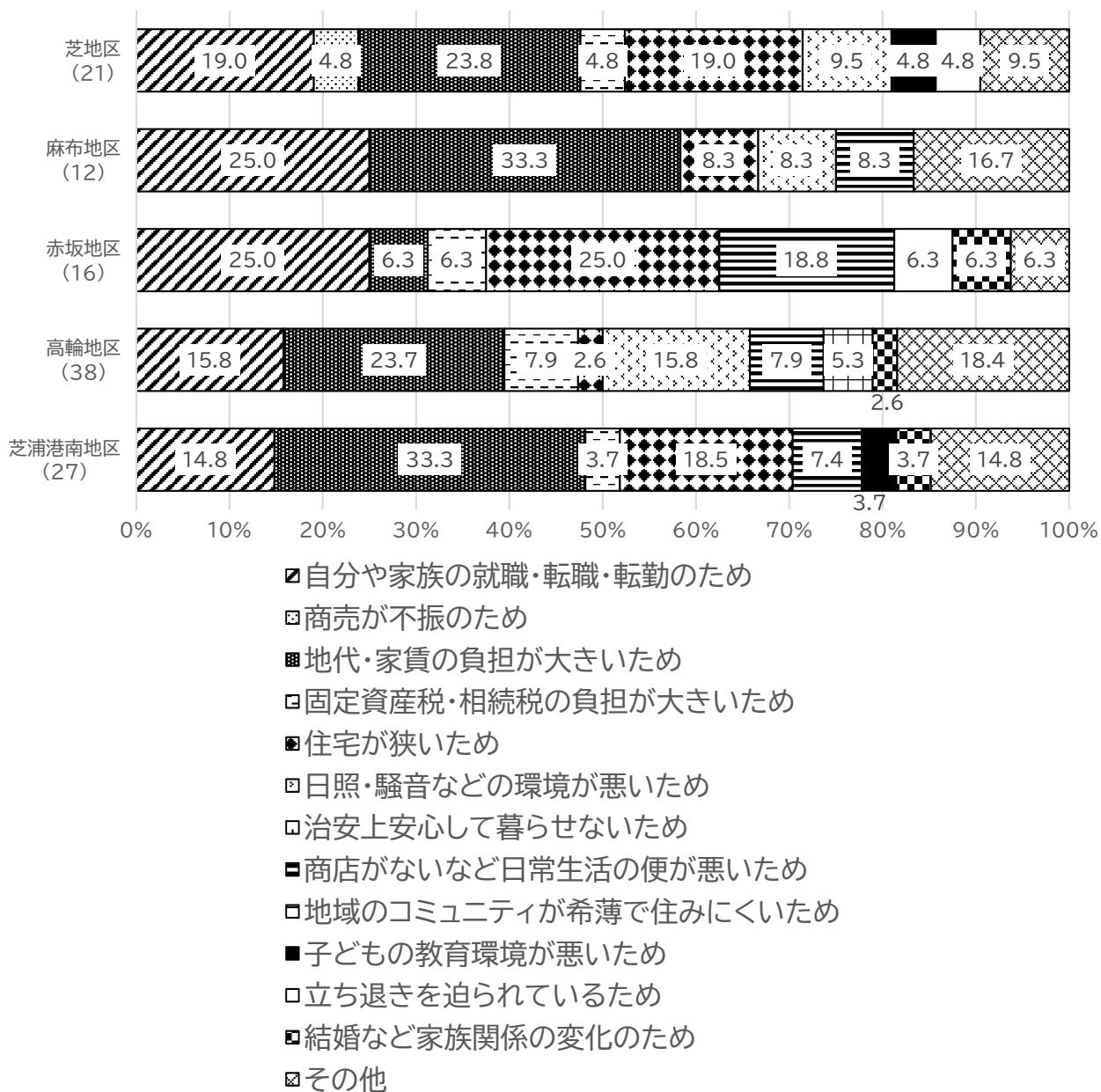
図1-3-3 転出意向理由(性別) (n=63)



性別でみると、「自分や家族の就職・転職・転勤のため」は男性(19.1%)が女性(17.9%)より1.2ポイント、「商売が不振のため」は男性(2.1%)が女性(0.0%)より2.1ポイント、「地代・家賃の負担が大きいため」は男性(27.7%)が女性(22.4%)より5.3ポイント、「日照・騒音などの環境が悪いため」は男性(8.5%)が女性(7.5%)より1.0ポイント、「地域のコミュニティが希薄で住みにくいため」は男性(2.1%)が女性(1.5%)より0.6ポイント、「子供の教育環境が悪いため」は男性(4.3%)が女性(0.0%)より4.3ポイント、「立ち退きを迫られているため」は男性(2.1%)が女性(1.5%)よりも0.6ポイントそれぞれ多くなっている。

一方、「固定資産税・相続税の負担が大きいため」は女性(7.5%)が男性(2.1%)より5.3ポイント、「住宅が狭いため」は女性(14.9%)が男性(10.6%)より4.3ポイント、「商店がないなど日常生活の便が悪いため」は女性(9.0%)が男性(6.4%)より2.6ポイント、「結婚などの家族関係の変化のため」は女性(4.5%)が男性(0.0%)より4.5ポイントそれぞれ多くなっている。(図1-3-3)

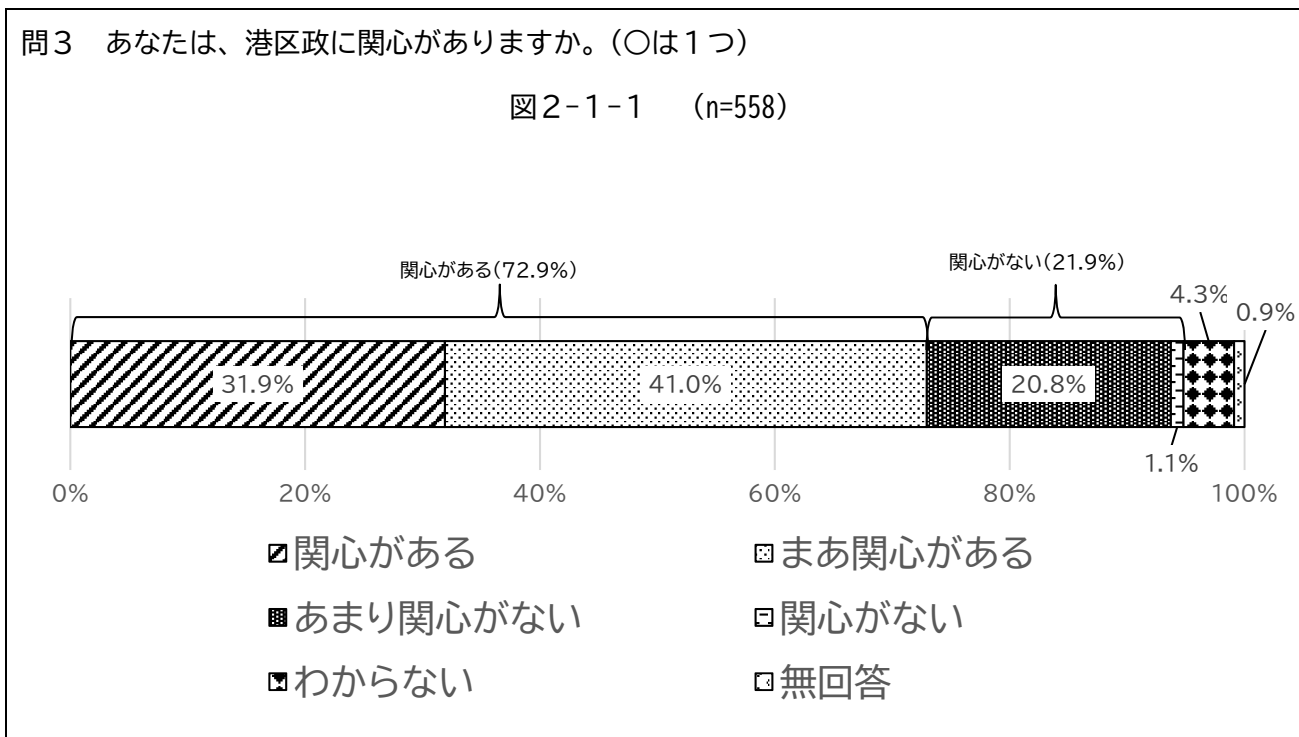
図1-3-4 転出意向理由（居住地区別）（n=63）



居住地区別でみると、「地代・家賃の負担が大きい」は芝浦港南地区(33.3%)と麻布地区(33.3%)で3割を超えている。また、「住宅が狭いため」は芝地区(19.0%)で約2割、赤坂地区(25.0%)で2割半ばとなっている。(図1-3-4)

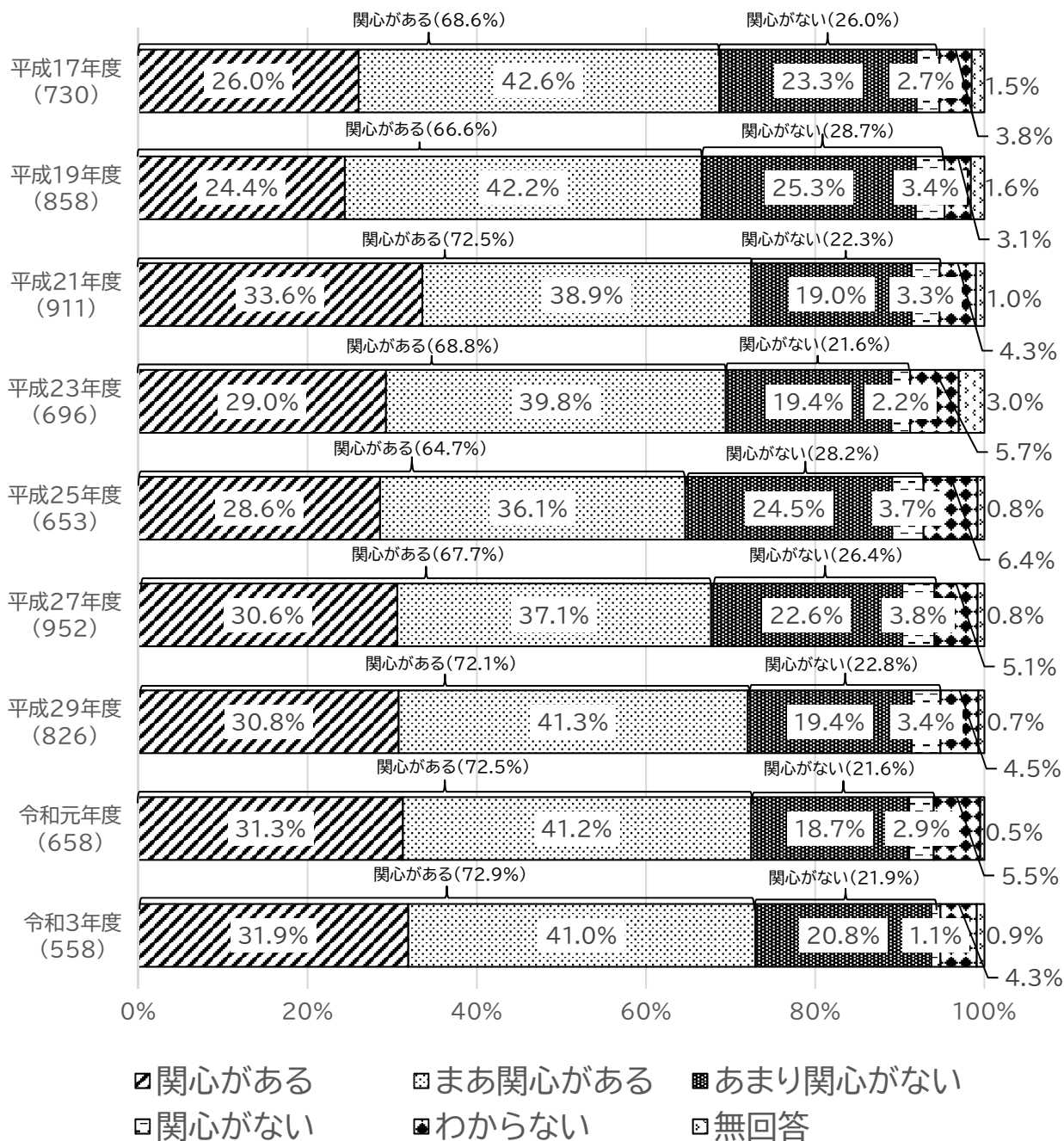
2 区政全般

(1) 区政への関心度



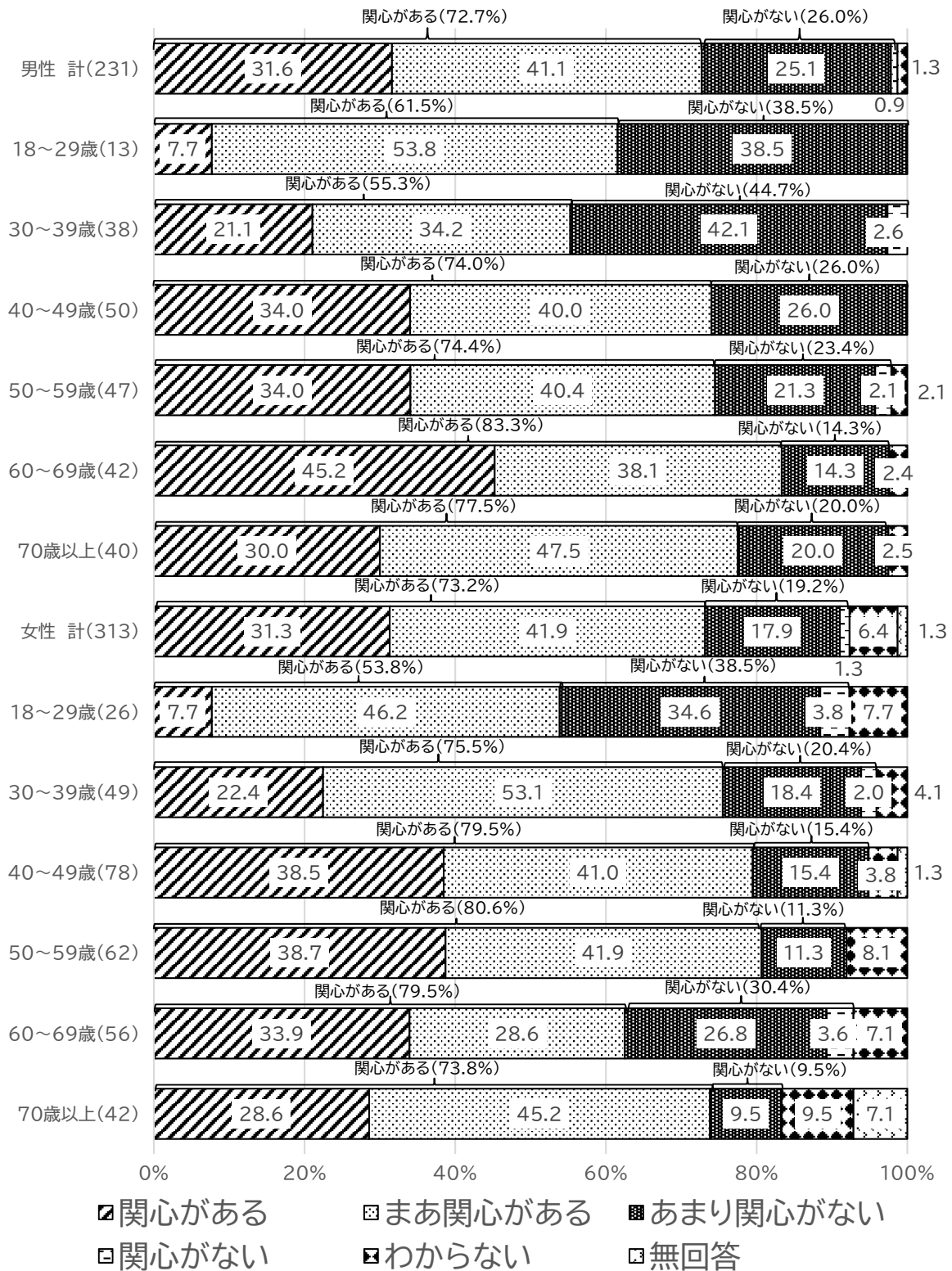
港区政に関心があるか聞いたところ、「まあ関心がある」(41.0%)が4割を超えて最も多く、これに「関心がある」(31.9%)を合わせた『関心がある』(72.9%)は7割を超えている。一方、「あまり関心がない」(20.8%)と「関心がない」(1.1%)を合わせた『関心がない』(21.9%)は2割を超えている。
(図2-1-1)

図2-1-2 区政への関心度（時系列比較）（n=558）



『関心がある』（72.9%）は令和元年度調査より0.4ポイント増加している。（図2-1-2）

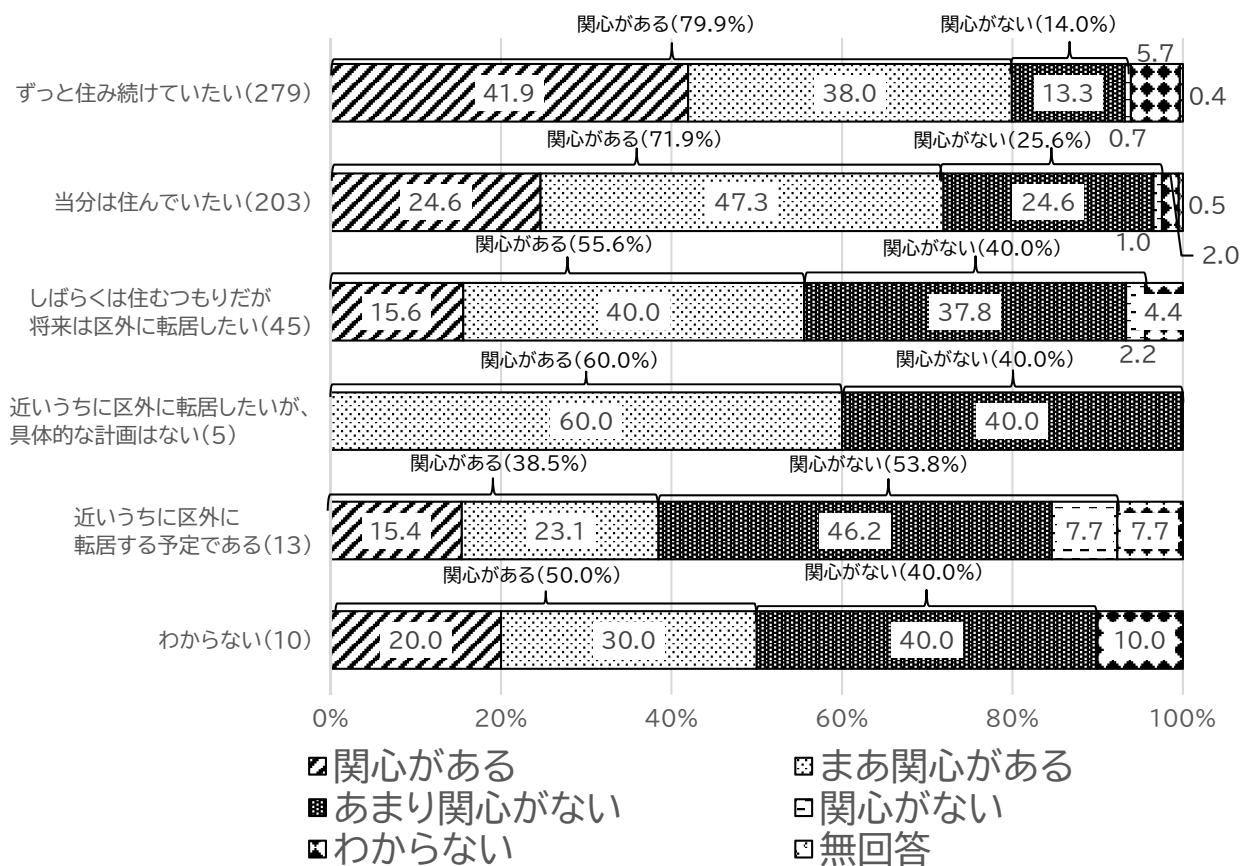
図2-1-3 区政への関心度（性・年代別）（n=558）



性別でみると、『関心がある』は男性（72.7%）が女性（73.2%）より0.4ポイント、全体（72.9%）より0.2ポイント少なくなっている。

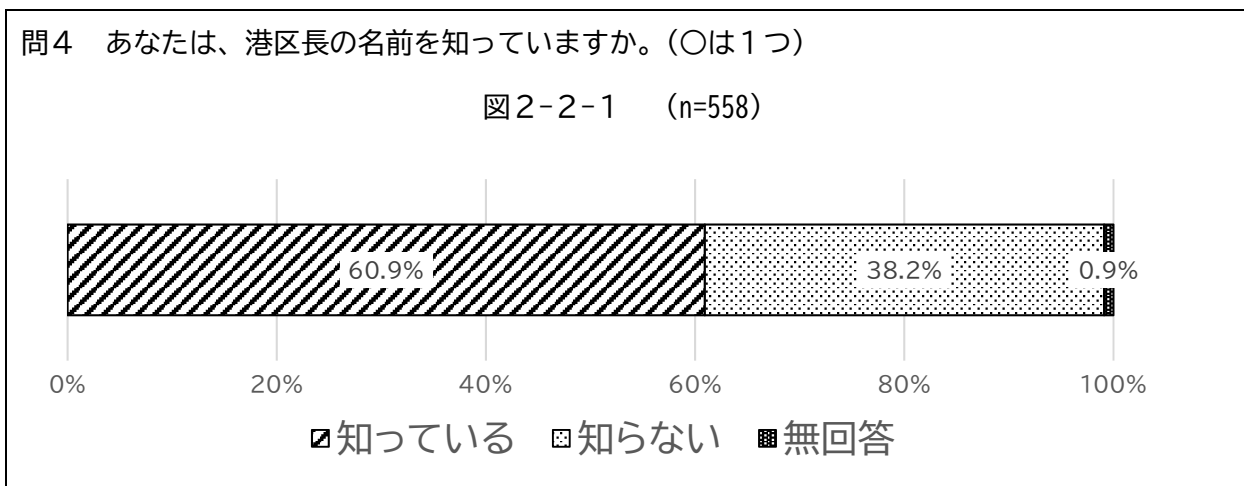
性・年代別でみると、『関心がある』は男性60～69歳（83.3%）、女性50～59歳（80.6%）で8割を超えている。一方、『関心がない』は男性30～39歳（44.7%）が4割半ば、女性18～29歳（38.5%）が4割近くとなっている。（図2-1-3）

図2-1-4 区政への関心度（定住意向別）（n=558）



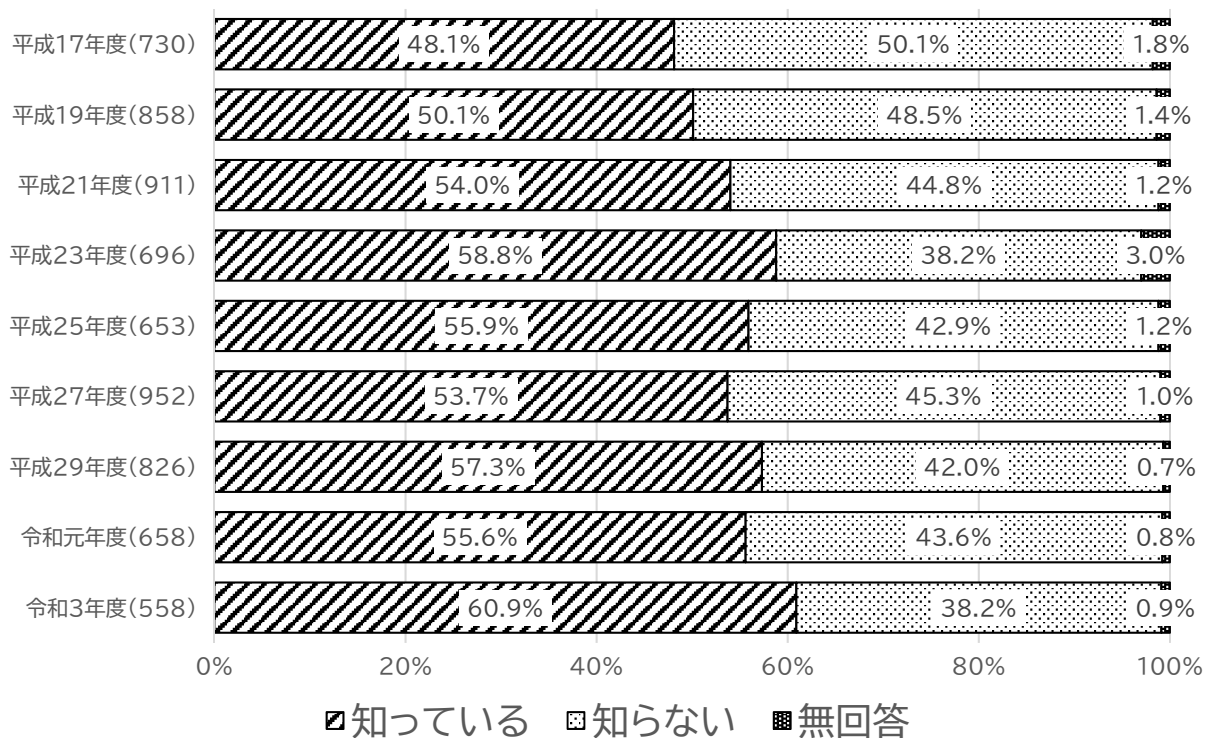
定住意向別で見ると、回答数によってばらつきがあるものの、『関心がある』はおおむね定住意向が高くなるほど割合が多く、「ずっと住み続けていたい」(79.9%)と思っている人では8割となっている。一方、『関心がない』は「近いうちに区外に転居する予定である」(53.8%)で5割を超えている。
 (図2-1-4)

(2) 区長名の認知状況



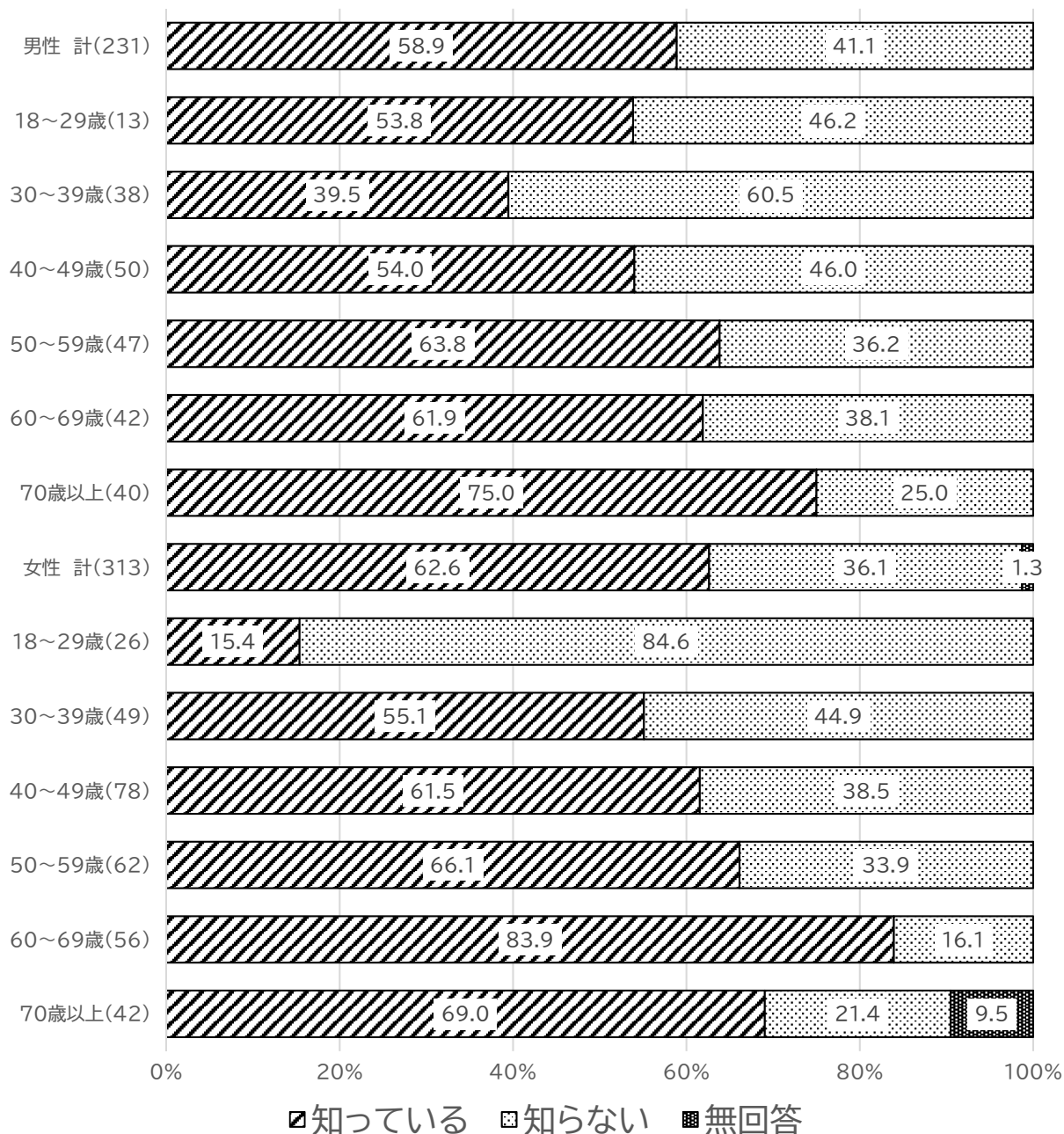
港区長の名前を知っているか聞いたところ、「知っている」(60.9%)が約6割で、「知らない」(38.2%)が4割近くとなっている。(図2-2-1)

図2-2-2 区長名の認知状況(時系列比較) (n=558)



「知っている」は令和元年度調査より5.3ポイント増加している。(図2-2-2)

図2-2-3 区長名の認知状況（性・年代別）（n=558）



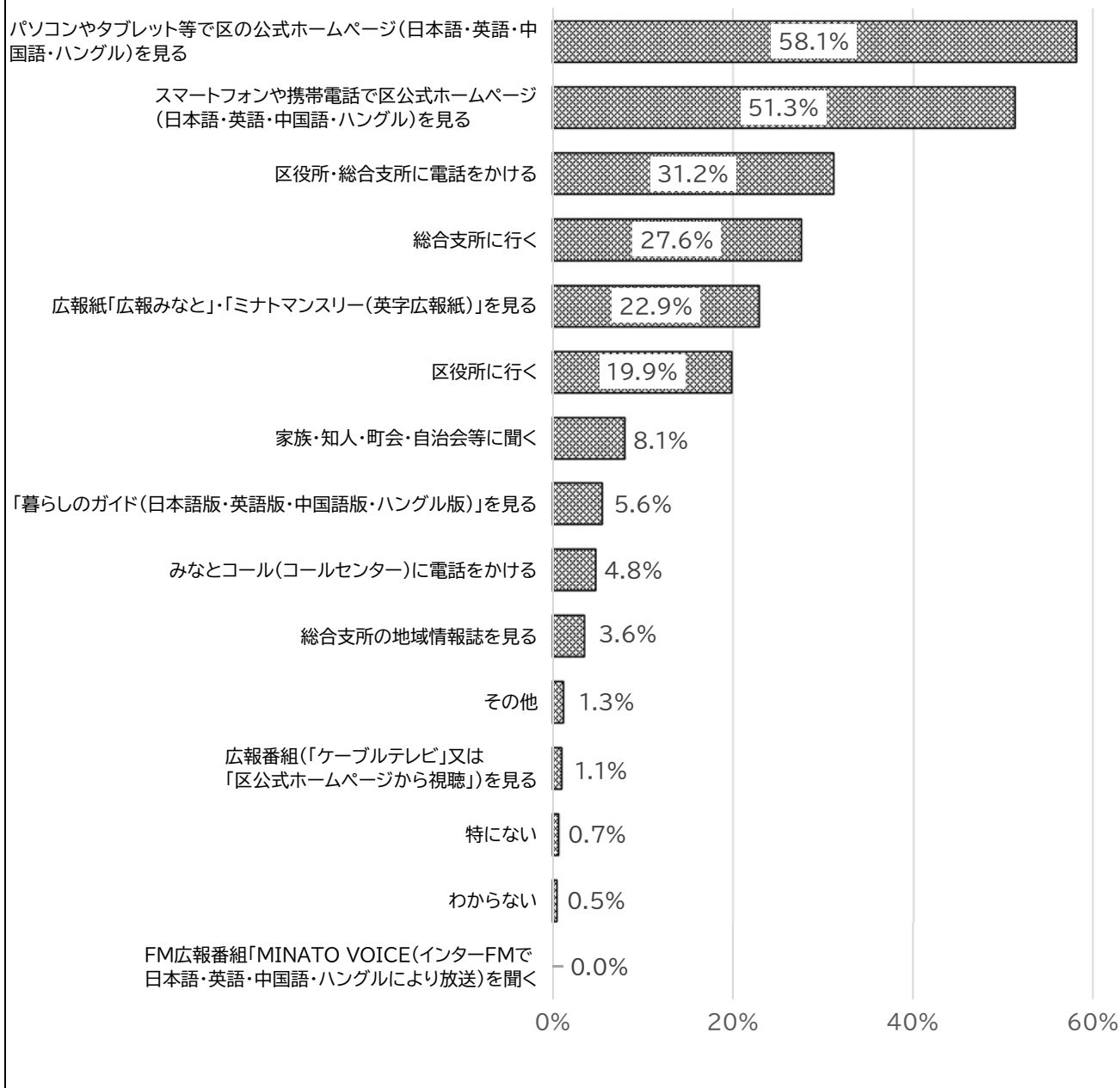
性別で見ると、「知っている」は女性（62.6%）が男性（58.9%）より 3.7 ポイント多くなっている。

性・年代別で見ると、「知っている」は男女ともにおおむね年代が高くなるほど割合が多く、男性は70歳以上（75.0%）で7割半ばとなっている。一方、「知らない」は男性30~39歳（60.5%）で6割、女性18~29歳（84.6%）で8割半ばとなっている。（図2-2-3）

(3) 区の行政サービスなどの情報入手方法

問5 あなたは区の行政サービスや手続きの方法を知りたいとき、どのように情報を入手しますか。
(〇はいくつでも)

図2-3-1 (n=558)

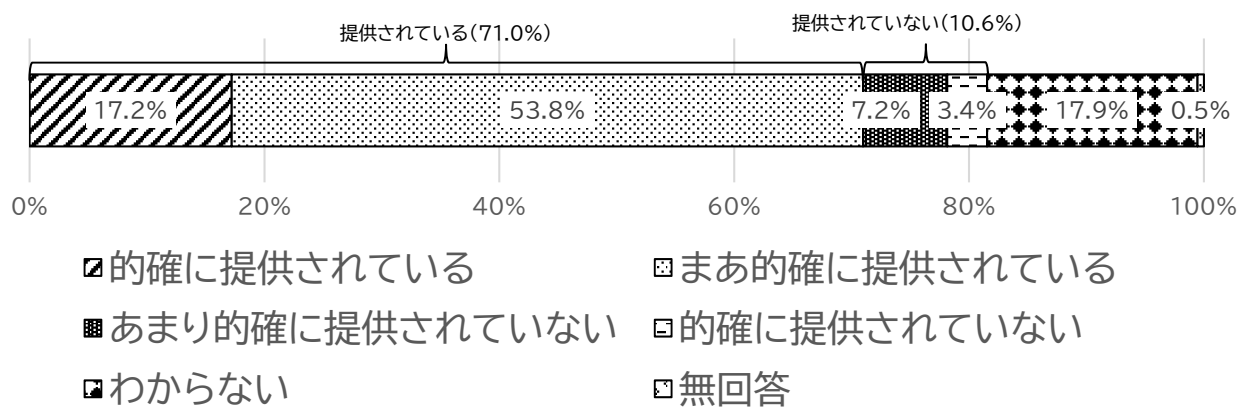


区の行政サービスや手続きの方法を知りたいとき、どのように情報を入手するか聞いたところ、「パソコンやタブレット等で区の公式ホームページ(日本語・英語・中国語・ハングル)を見る」(58.1%)が6割近くで最も多く、次いで「スマートフォンや携帯電話で区公式ホームページ(日本語・英語・中国語・ハングル)を見る」(51.3%)、「区役所・総合支所に電話をかける」(31.2%)、「総合支所に行く」(27.6%)と続いている。(図2-3-1)

(4) 区からの情報の提供状況の的確さ

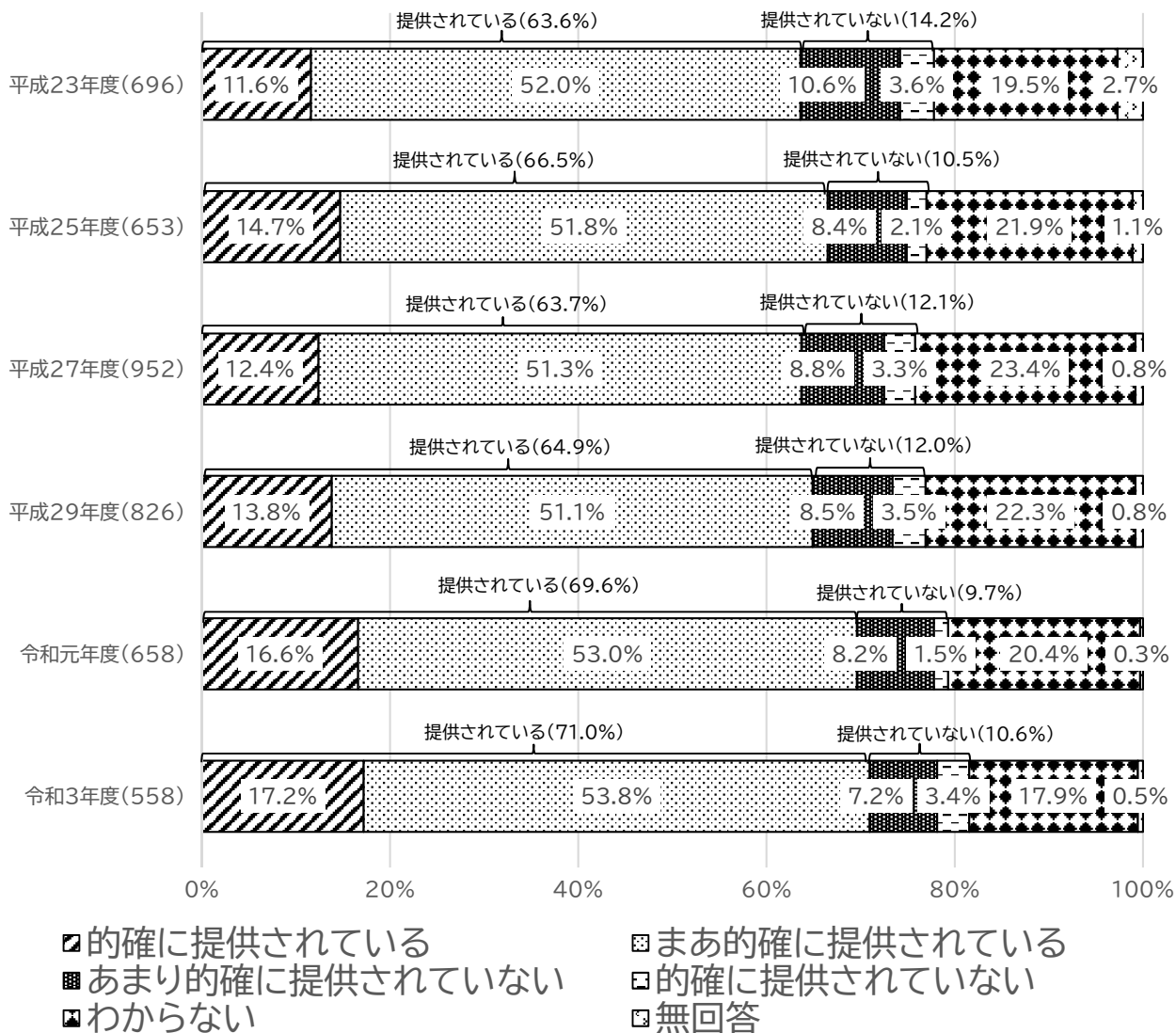
問6 区では、「広報みなと」や「区公式ホームページ」をはじめ、さまざまな方法で区政に関する情報をお伝えしています。区から必要な情報が的確に提供されていると思いますか。(○は1つ)

図2-4-1 (n=558)



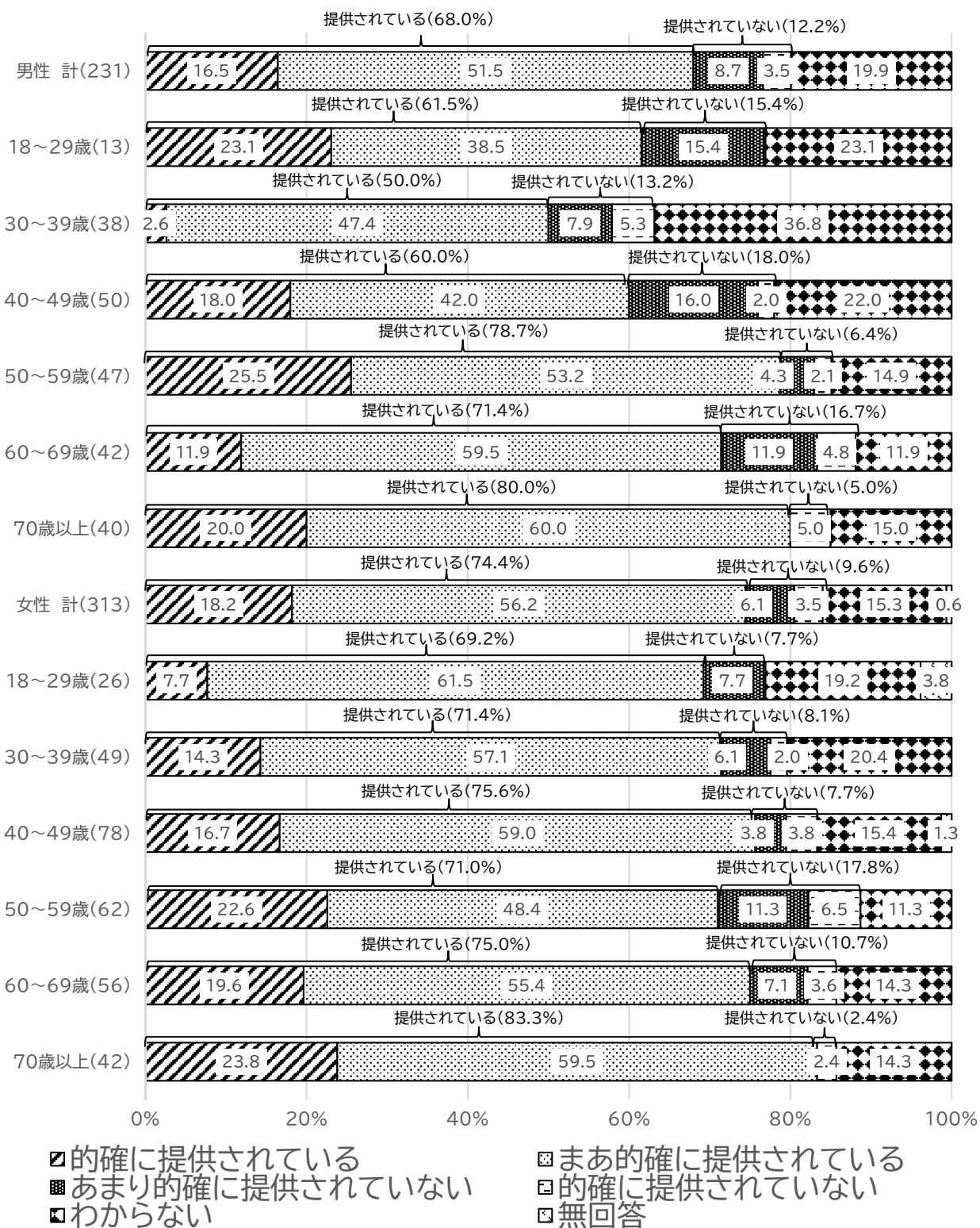
区から必要かつ十分な情報が的確に提供されていると思うか聞いたところ、「まあ的確に提供されている」(53.8%)が5割を超えて最も多く、これに「的確に提供されている」(17.2%)を合わせた『的確に提供されている』(71.0%)は7割を超えている。一方、「あまりの確に提供されていない」(7.2%)と「的確に提供されていない」(3.4%)を合わせた『的確に提供されていない』(10.6%)は約1割となっている。また、「わからない」(17.9%)は2割近くとなっている。(図2-4-1)

図2-4-2 区からの情報の提供状況の的確さ（時系列比較）（n=558）



令和元年度調査と比較すると、『提供されている』は1.4ポイント増加し、『提供されていない』は0.9ポイント増加している。（図2-4-2）

図2-4-3 区からの情報の提供状況の的確さ (性・年代別) (n=558)



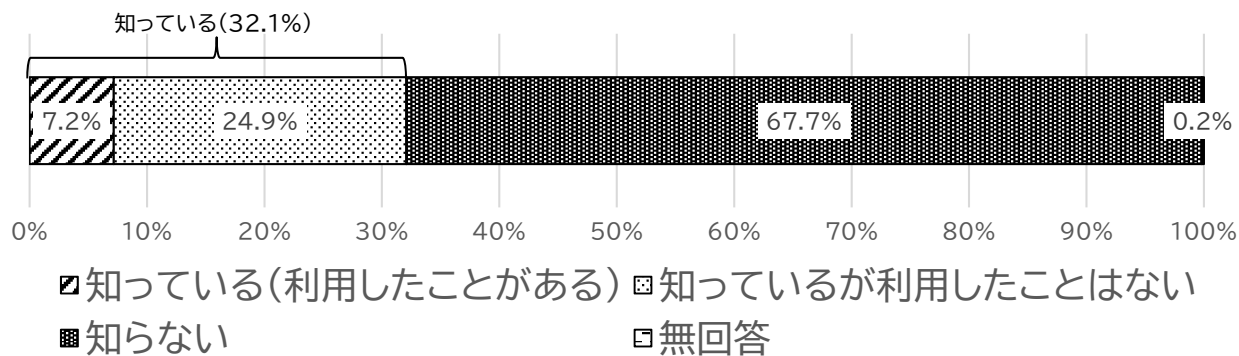
性別でみると、『提供されている』は女性（74.4%）が男性（68.0%）より 6.4 ポイント多くなっている。

性・年代別でみると、『提供されている』は70歳以上が男性（80.0%）女性（83.3%）共に8割超えている。一方、『提供されていない』は男性40~49歳（18.0%）、女性50~59歳（17.8%）で2割近くとなっている。（図2-4-3）

(5) 「みなとコール（コールセンター）」の認知状況

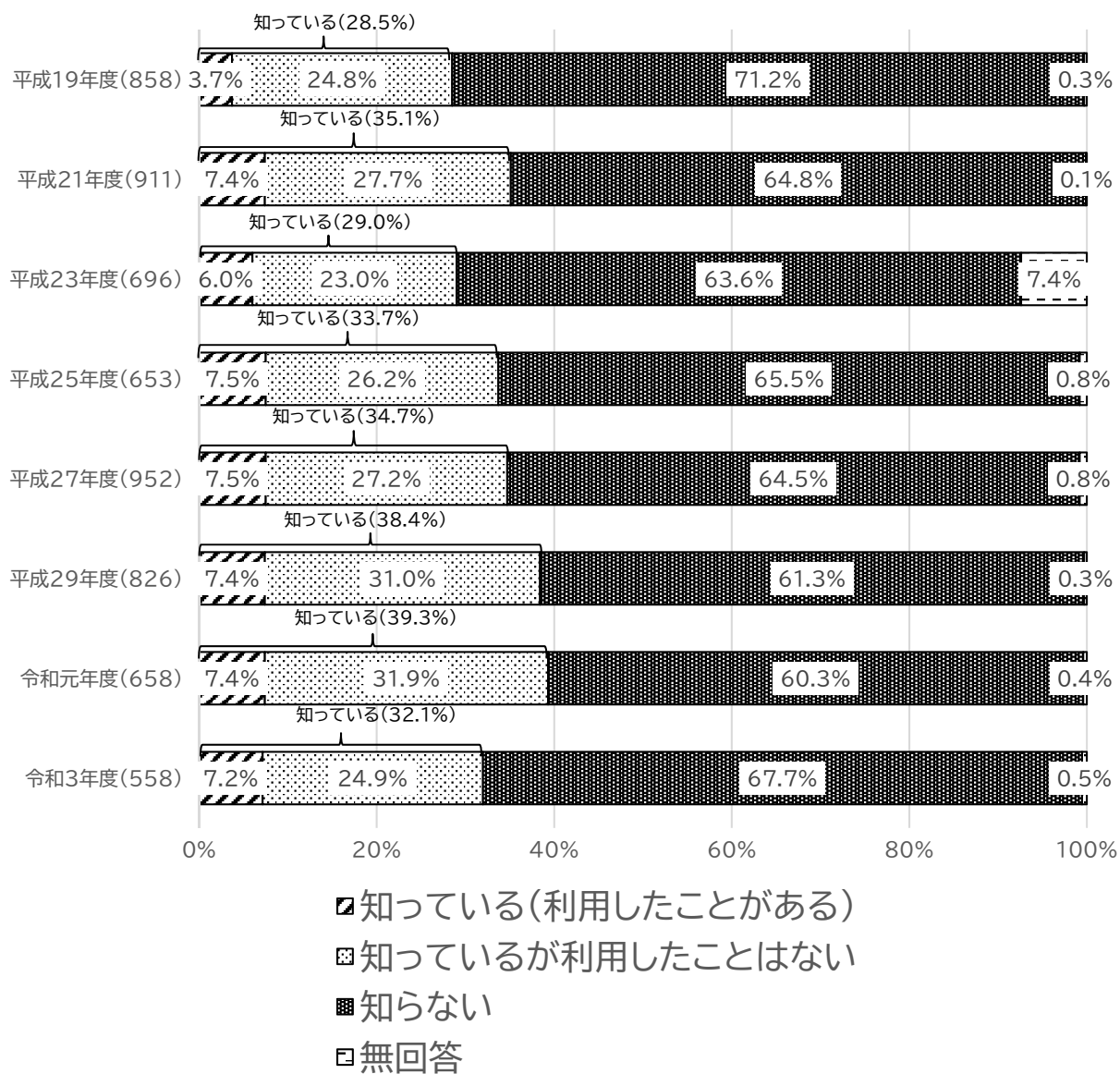
問7 区のサービス内容や施設案内、イベント情報などの問い合わせに「みなとコール（コールセンター）」が夜間や休日でも対応しています。あなたは「みなとコール（コールセンター）」を知っていますか。（○は1つ）

図2-5-1 (n=558)



「みなとコール（コールセンター）」を知っているか聞いたところ、「知っている（利用したことがある）」（7.2%）と「知っているが利用したことはない」（24.9%）を合わせた『知っている』（32.1%）は3割を超えている。一方、「知らない」（67.7%）は7割近くとなっている。（図2-5-1）

図2-5-2 「みなとコール（コールセンター）」の認知状況（時系列比較）（n=558）

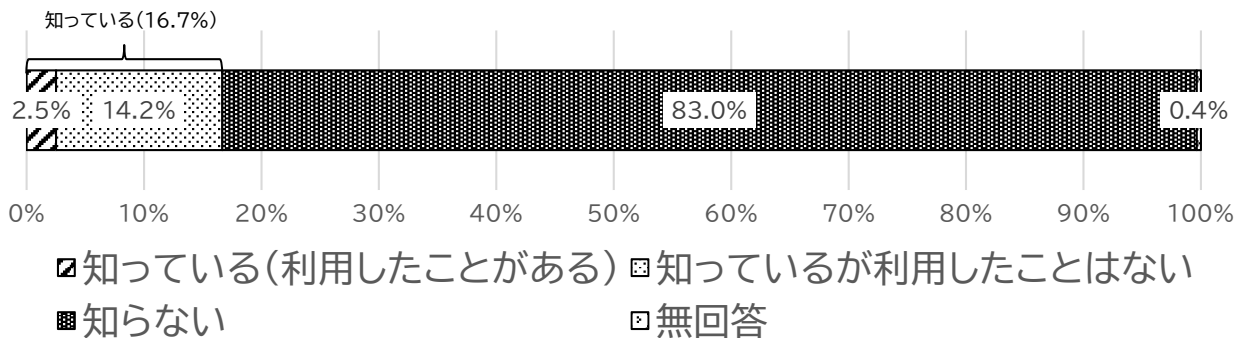


令和元年度調査と比較すると、『知っている』は7.2ポイント減少している。(図2-5-2)

(6) 「区民の声センター」の認知状況

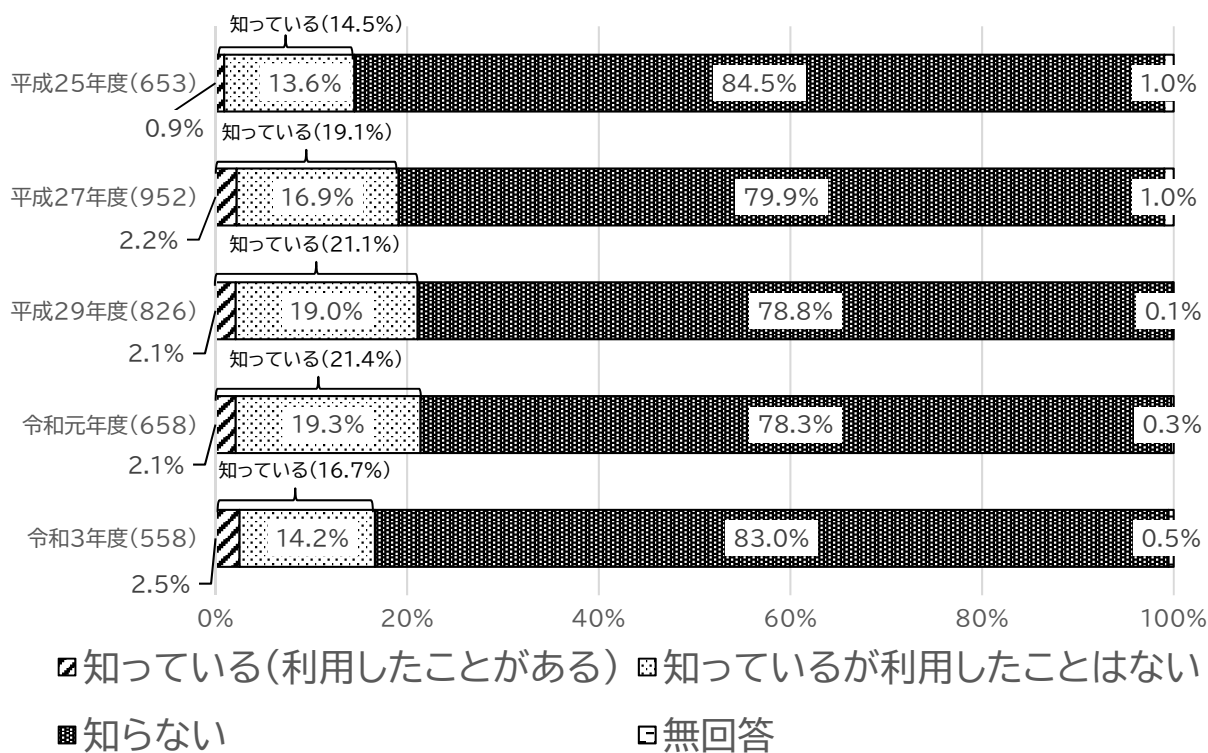
問8 区政に対する区民の皆さまのご意見やご提案等をお伺いする「区民の声センター」を設置しています。あなたは「区民の声センター」を知っていますか。(〇は1つ)

図2-6-1 (n=558)



「区民の声センター」を知っているか聞いたところ、「知っている(利用したことがある)」(2.5%)と「知っているが利用したことはない」(14.2%)を合わせた『知っている』(16.7%)は2割近くとなっている。一方、「知らない」(83.0%)は8割を超えている。(図2-6-1)

図2-6-2 「区民の声センター」の認知状況（時系列比較）（n=558）

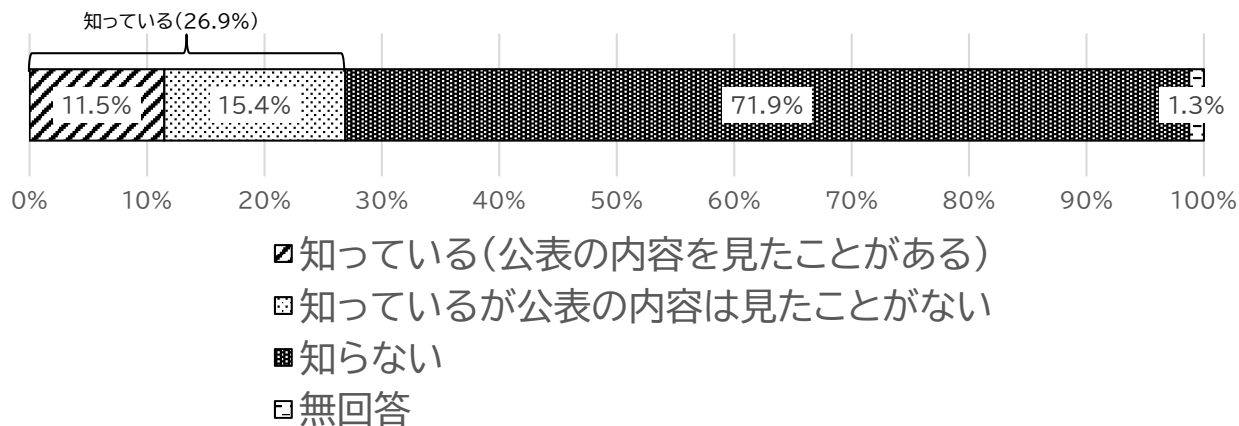


令和元年度調査と比較すると、『知っている』は4.7ポイント減少している。(図2-6-2)

(7) 区民からの意見等に、区の考え方等をホームページで公表していることの認知状況

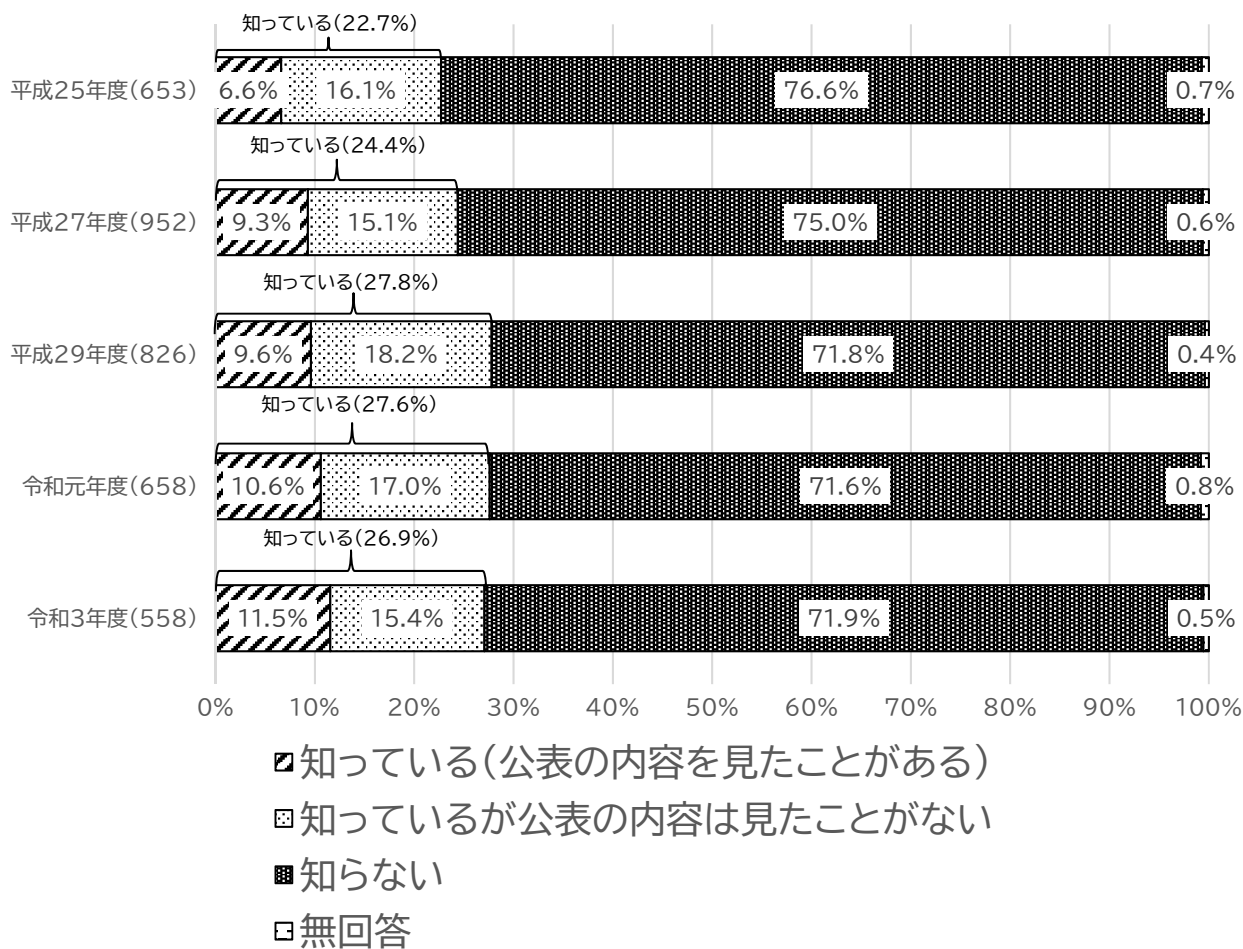
問9 区民の皆さまからいただいたご意見やご提案等と、それに対する区の対応や考え方等の要旨を区公式ホームページ等で公表しています。あなたはこのことを知っていますか。(○は1つ)

図2-7-1 (n=558)



区民からの意見や提案、それに対する区の対応や考え方等の要旨を区公式ホームページ等で公表していることを知っているか聞いたところ、「知っている(公表の内容を見たことがある)」(11.5%)と「知っているが公表の内容は見たことがない」(15.4%)を合わせた『知っている』(26.9%)は3割近くとなっている。一方、「知らない」(71.9%)は7割を超えている。(図2-7-1)

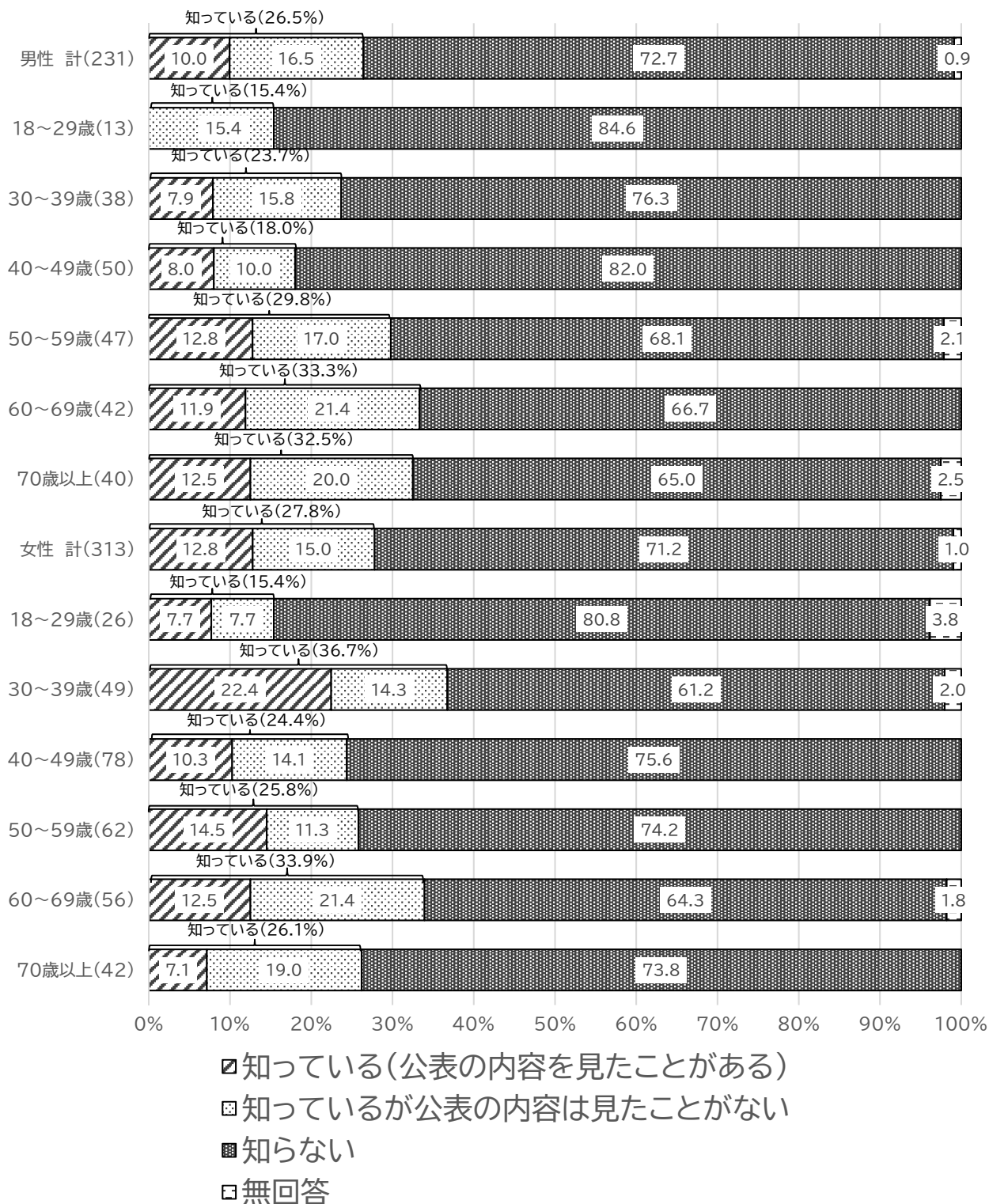
図2-7-2 区民からの意見等に、区の考え方等をホームページで公表していることの認知状況
(時系列比較) (n=558)



令和元年度調査と比較すると、『知っている』は0.7ポイント減少している。(図2-7-2)

第3章 調査結果の詳細

図2-7-3 区民からの意見等に、区の考え方等をホームページで公表していることの認知状況 (性・年代別) (n=558)



性別でみると、男女間で違いは見られない。

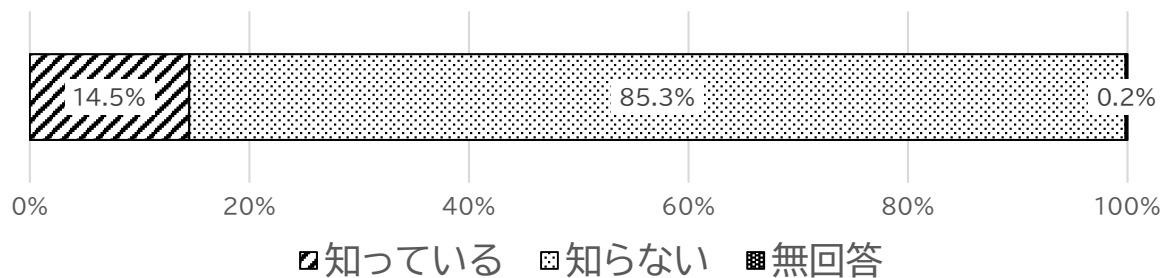
性・年代別でみると、『知っている』は女性 60~69 歳 (33.9%)、男性 60~69 歳 (33.3%)、男性 70 歳以上 (32.5%) で 3 割を超えている。一方、「知らない」は男性 18~29 歳 (84.6%)、女性 18~29 歳 (80.8%) で 8 割を超えている。(図2-7-3)

3 区基本計画

(1) 「港区基本計画」に対する認知状況

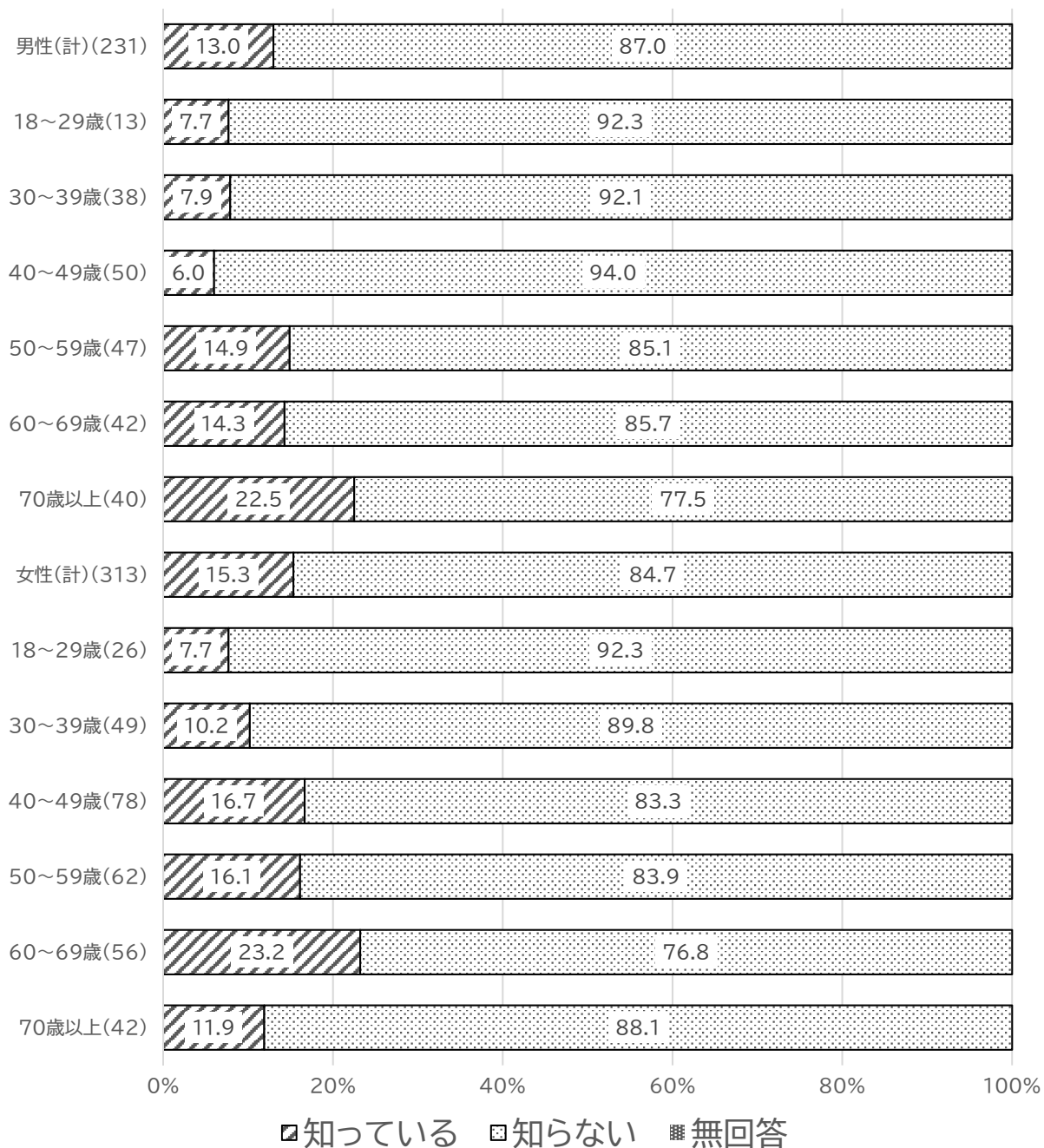
問10 区は、令和2年度に「港区基本計画（令和3年度～令和8年度）」を策定しました。あなたはこのことを知っていますか。（○は1つ）

図3-1-1 (n=558)



「港区基本計画（令和3年度～令和8年度）」を知っているか聞いたところ、「知っている」（14.5%）は1割半ばとなっており、「知らない」（85.3%）が8割半ばとなっている。（図3-1-1）

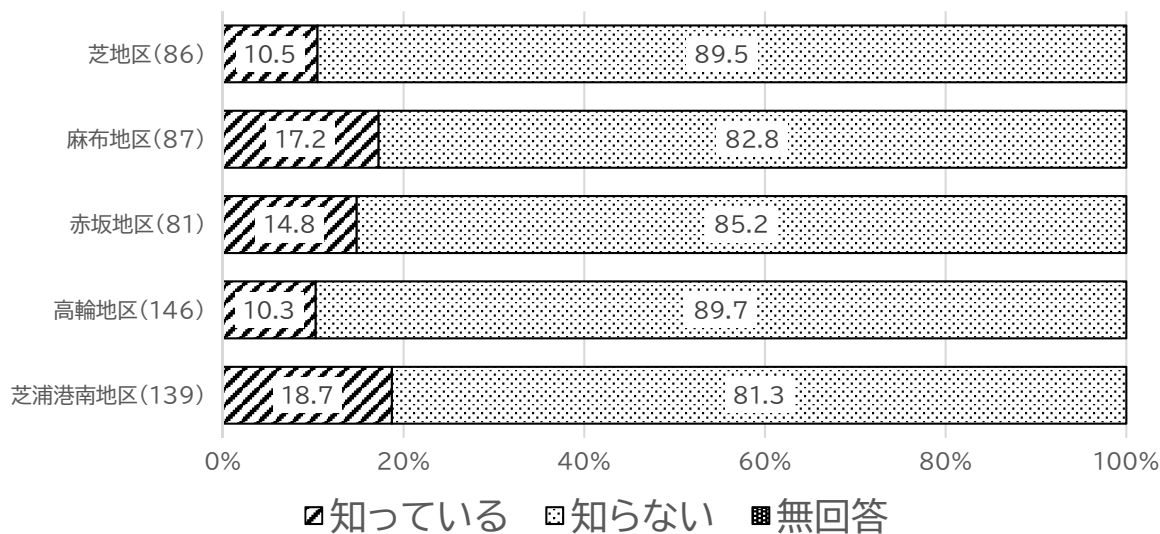
図3-1-2 「港区基本計画（令和3年度～令和8年度）」に対する認知状況
（性・年代別）（n=558）



性別で見ると、「知っている」は女性（15.3%）が男性（13.0%）より 2.3 ポイント多くなっている。

性・年代別で見ると、「知っている」は男性 70 歳以上（22.5%）、女性 60～69 歳以上（23.2%）で 2 割を超えている。一方、「知らない」は男性 18～29 歳（92.3%）、30～39 歳（92.1%）、40～49 歳（94.0%）、女性 18～29 歳（92.3%）で 9 割を超えている。（図 3-1-2）

図3-1-3 「港区基本計画（令和3年度～令和8年度）」に対する認知状況
（居住地区別）（n=558）

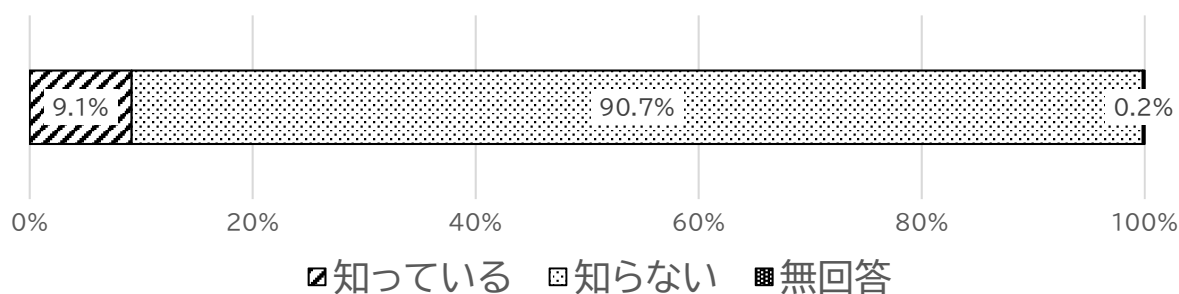


居住地区別でみると、「知っている」は麻布地区（17.2%）、芝浦港南地区（18.7%）で2割近くとなっている。（図3-1-3）

（2）「みなとタウンフォーラム」の認知状況

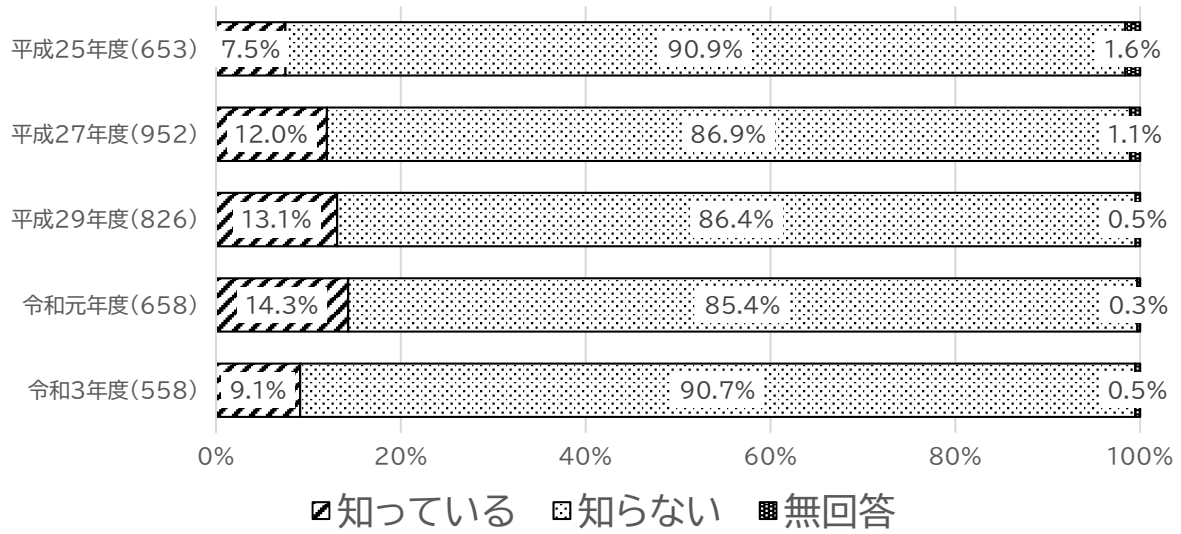
問 11 港区基本計画の策定や見直しの際に、港区に住み、働き、学ぶ皆さんが主体となって、意見を出し合い、区に提言を行う区民参画組織として「みなとタウンフォーラム」が設置されていることを知っていますか。（○は1つ）

図3-2-1 （n=558）



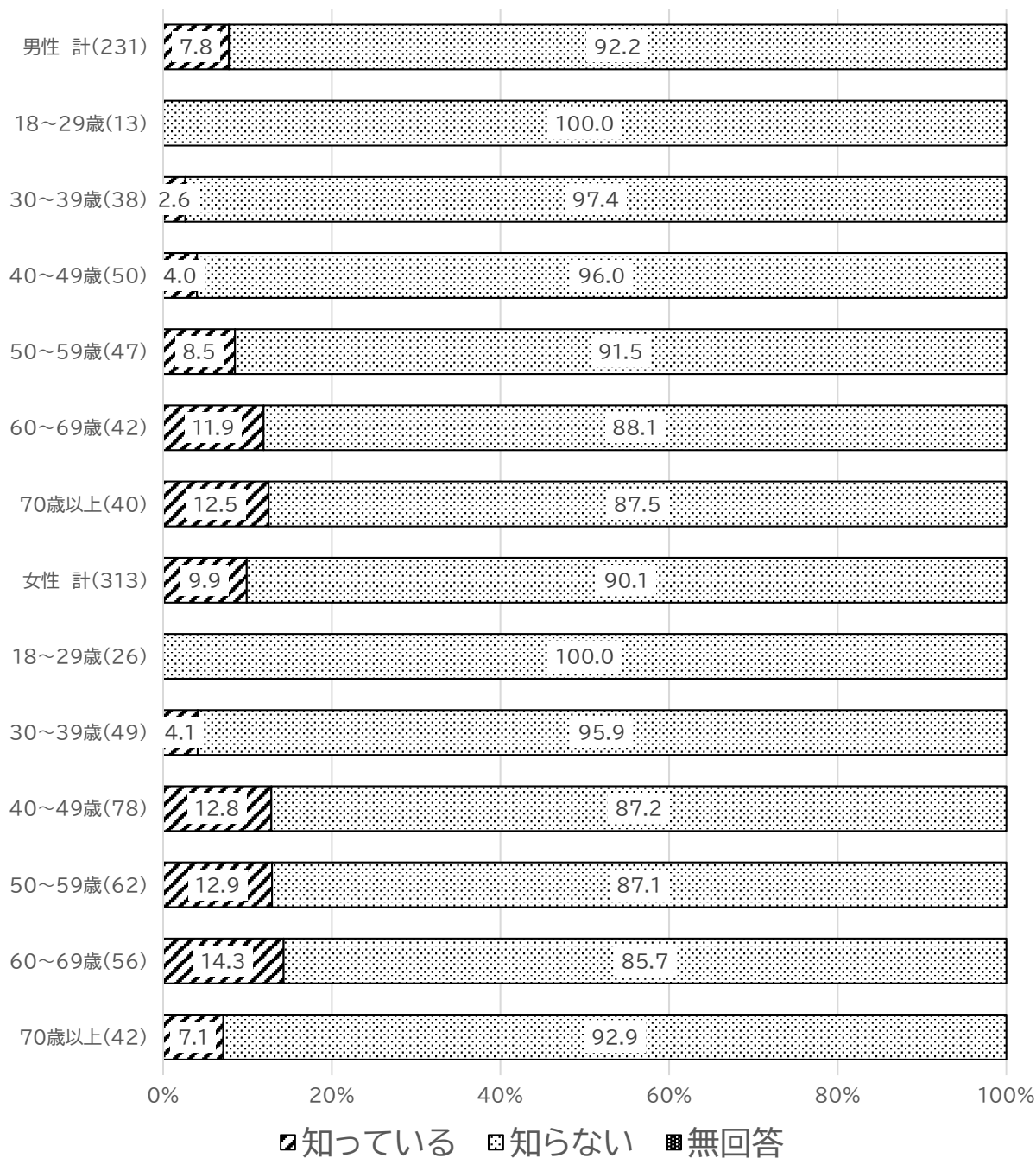
「みなとタウンフォーラム」が設置されていることを知っているか聞いたところ、「知っている」（9.1%）は約1割、「知らない」（90.7%）は約9割となっている。（図3-2-1）

図3-2-2 「みなとタウンフォーラム」の認知状況
(時系列比較) (n=558)



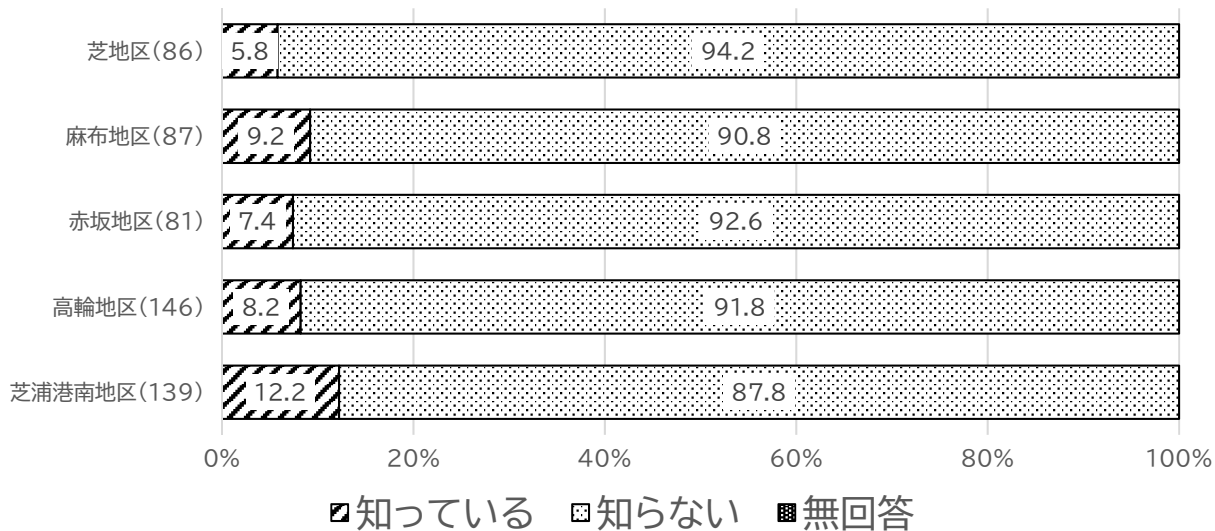
令和元年度調査結果と比較すると、「知っている」は5.2ポイント減少している。(図3-2-2)

図3-2-3 「みなとタウンフォーラム」の認知状況
(性・年代別) (n=558)



性別でみると、「知っている」は女性（9.9%）が男性（7.8%）より2.1ポイント多くなっている。
 性・年代別でみると、「知っている」は女性では40~49歳（12.8%）、50~59歳（12.9%）、60~69歳（14.3%）、男性では60~69歳（11.9%）、70歳以上（12.5%）で1割を超えている。
 一方、「知らない」は男性女性共に18~29歳（100.0%）で全数となっている。（図3-2-3）

図3-2-4 「みなとタウンフォーラム」の認知状況
(居住地区別) (n=558)



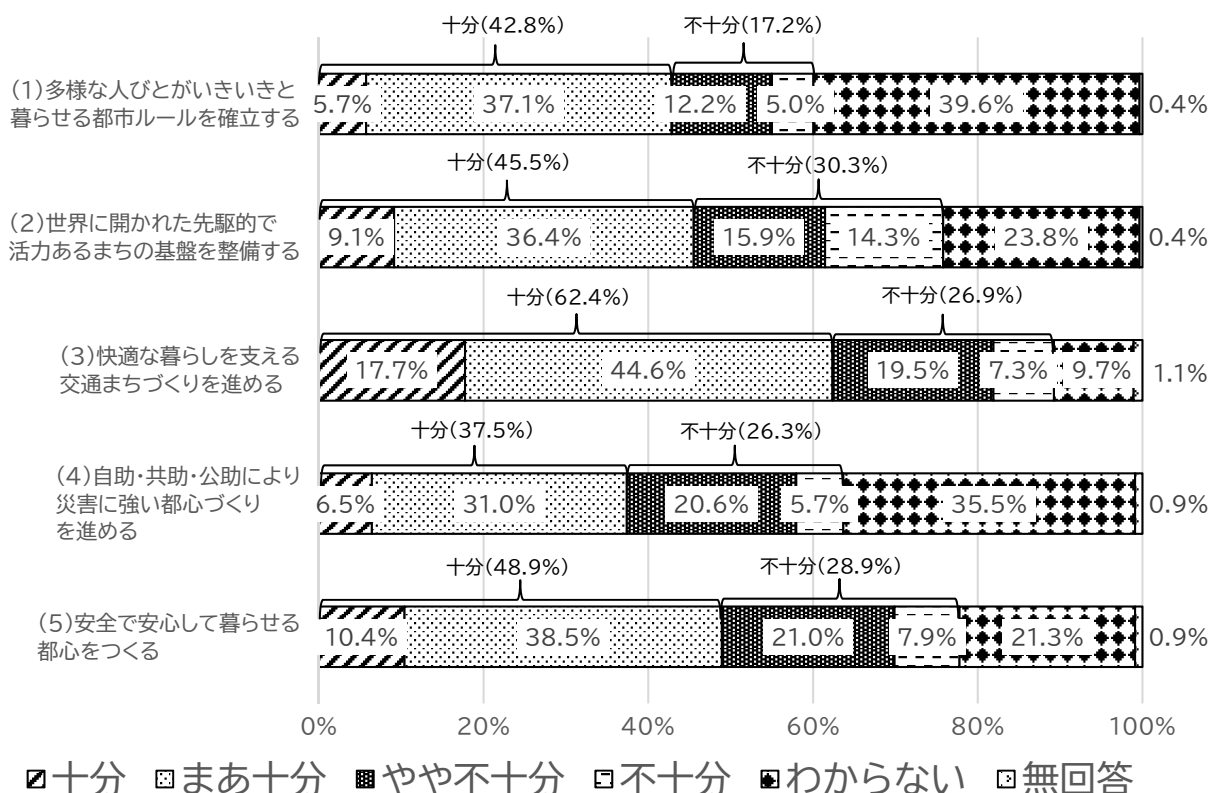
居住地区別で見ると、『知っている』は芝浦港南地区（12.2%）で1割を超えている。一方、『知らない』は芝地区（94.2%）、麻布地区（90.8%）、赤坂地区（92.6%）、高輪地区（91.8）で9割を超えている。（図3-2-4）

(3) 港区基本計画に対する考え

問12 港区基本計画は、6つの基本政策で構成されています。以下の政策を実現するために、現在区が実施している取組が十分と感ずるかどうかお答えください。(〇はそれぞれ一つずつ)

(基本政策1) 都心の活力と安全・安心・快適な暮らしを支えるまちをつくる

図3-3-1 (n=558)

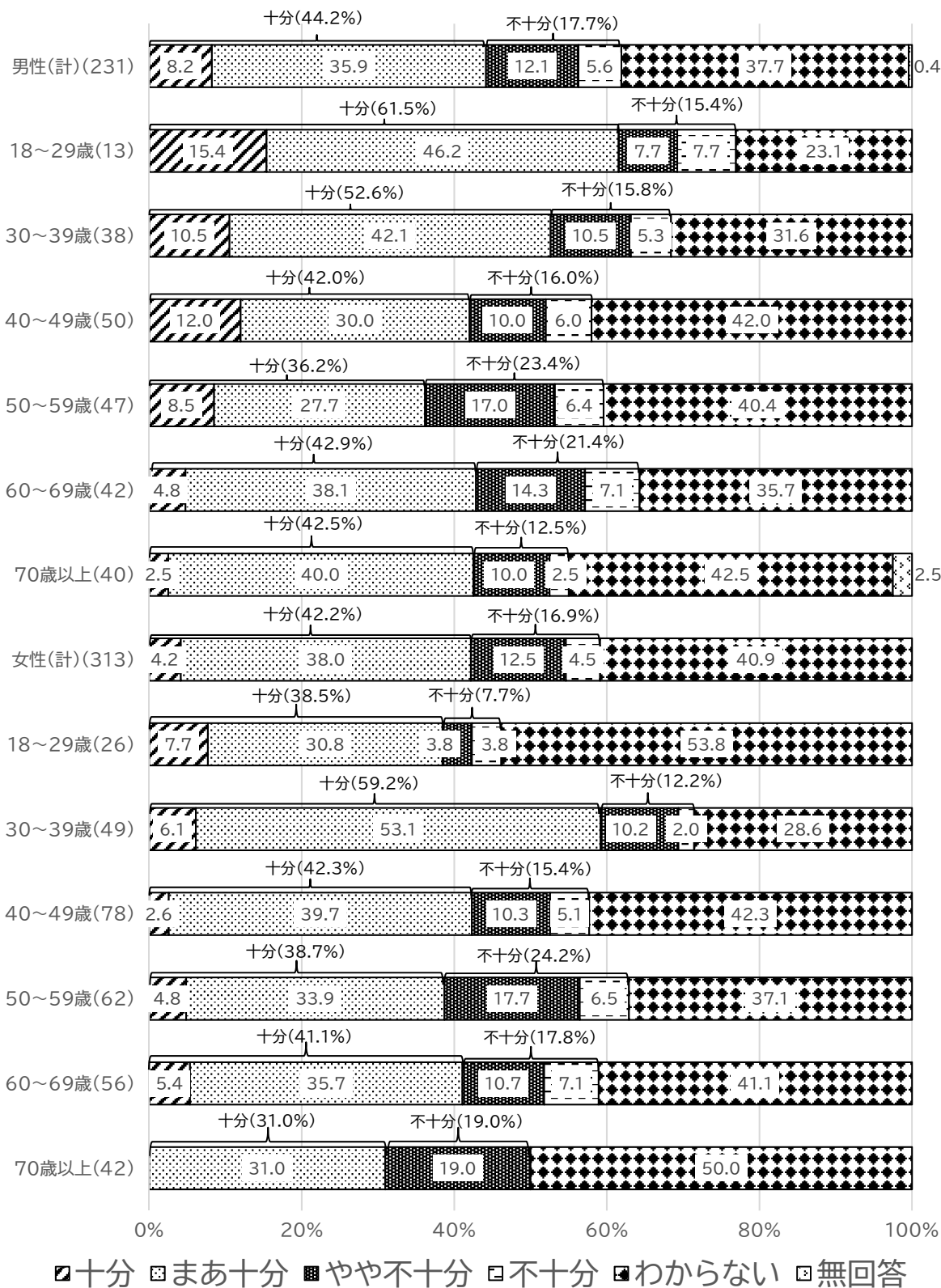


基本政策1「都心の活力と安全・安心・快適な暮らしを支えるまちをつくる」について聞いたところ、「十分」と「まあ十分」を合わせた『十分』と感じる割合が多い政策は、「快適な暮らしを支える交通まちづくりを進める」(62.4%)で6割を超えている。

一方、「やや不十分」と「不十分」を合わせた『不十分』と感じる割合が多い政策は、「世界に開かれた先駆的で活力のあるまちの基盤を整備する」(30.3%)で3割となっている。また、「わからない」は「多様な人びとがいいききと暮らせる都市ルールを確立する」(39.6%)で4割となっている。

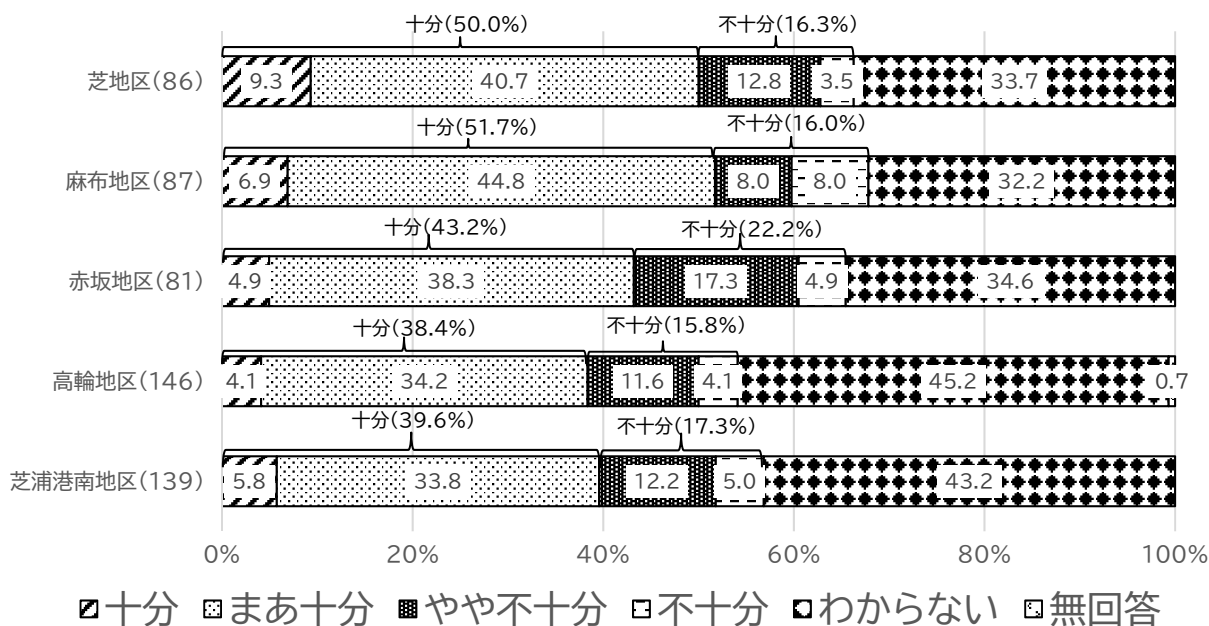
(図3-3-1)

図3-3-2 多様な人びとがいいきと暮らせる都市ルールを確立する
(性・年代別) (n=558)



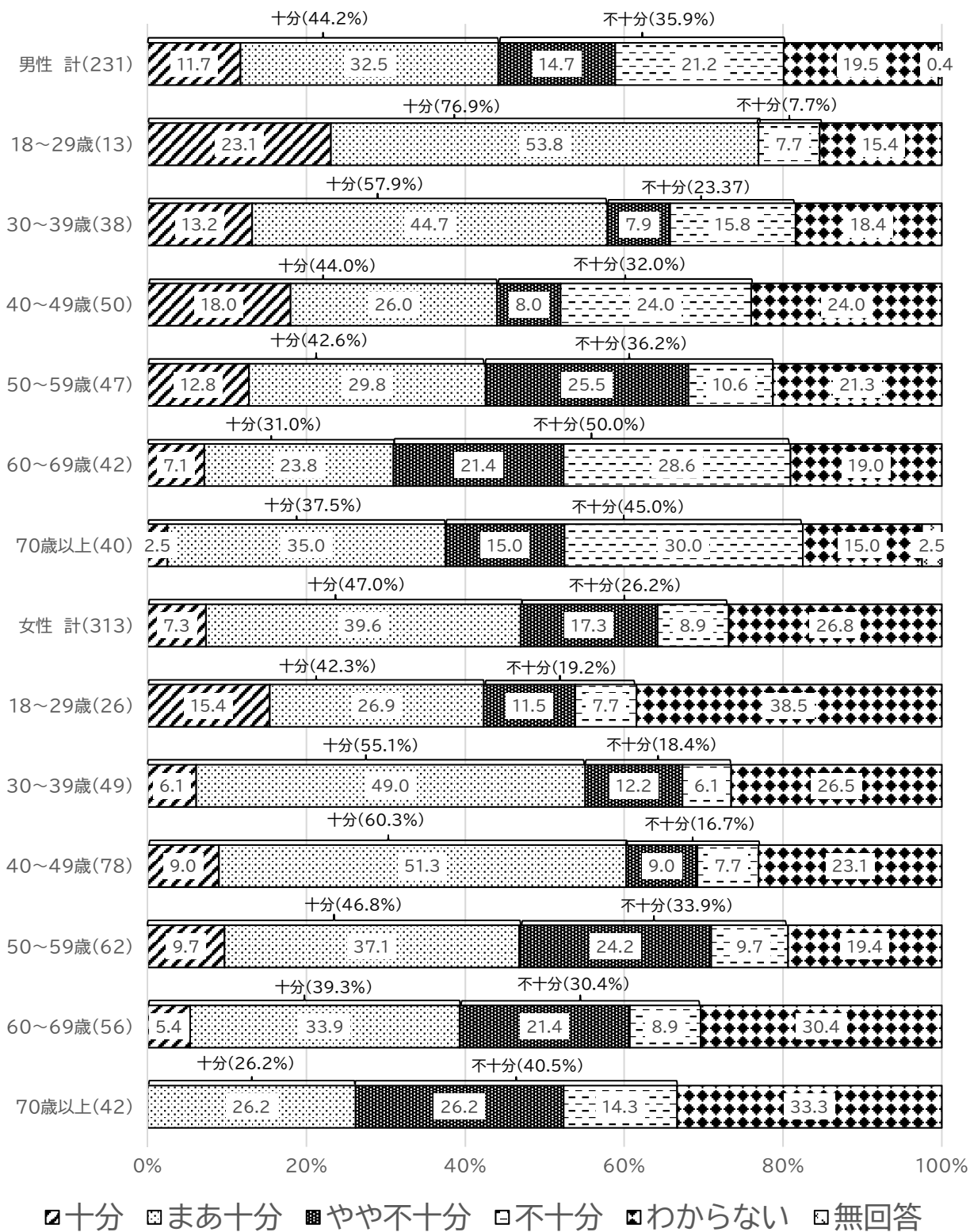
政策(1)を性別で見ると、『十分』は男性(44.2%)が女性(42.2%)より2ポイント多くなっている。(図3-3-2)

図3-3-3 多様な人びとがいいきと暮らせる都市ルールを確立する
(居住地区別) (n=558)



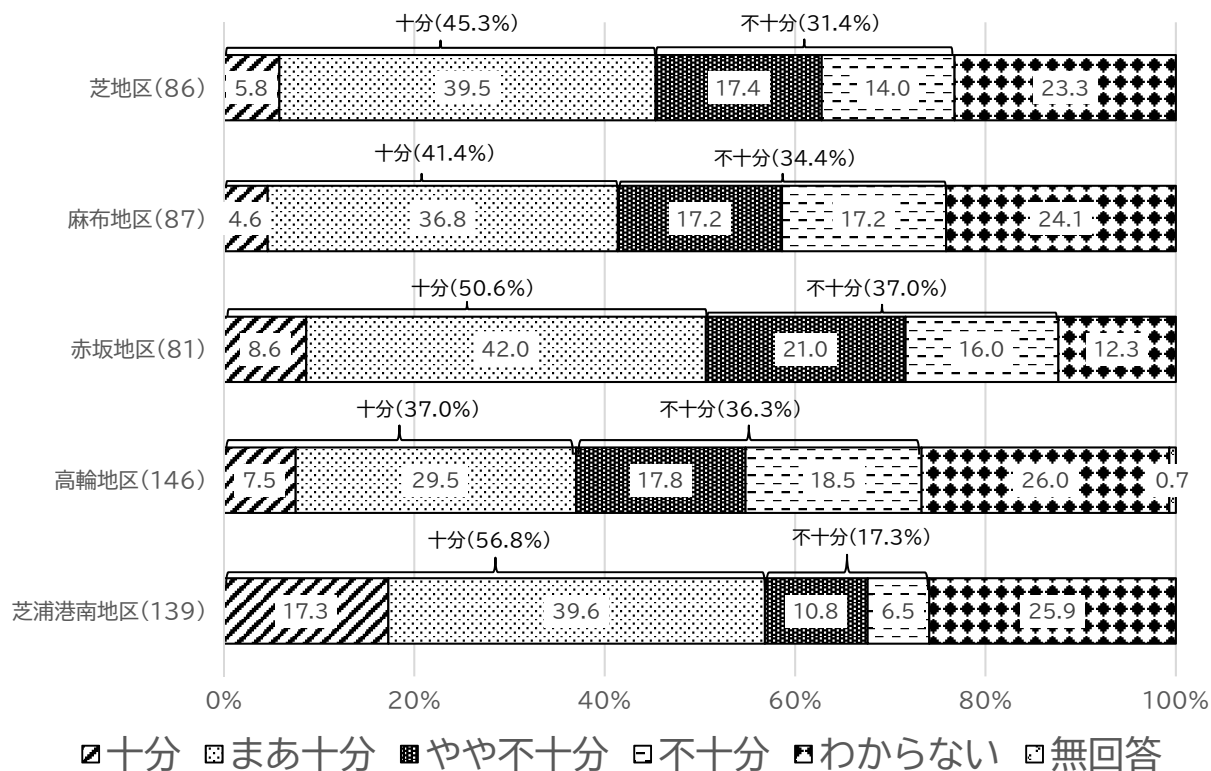
政策(1)を居住地区別で見ると、『十分』は芝地区(50.0%)、麻布地区(51.7%)で5割、赤坂地区(43.2%)で4割を超えている。(図3-3-3)

図3-3-4 世界に開かれた先駆的で活力あるまちの基盤を整備する
(性・年代別) (n=558)



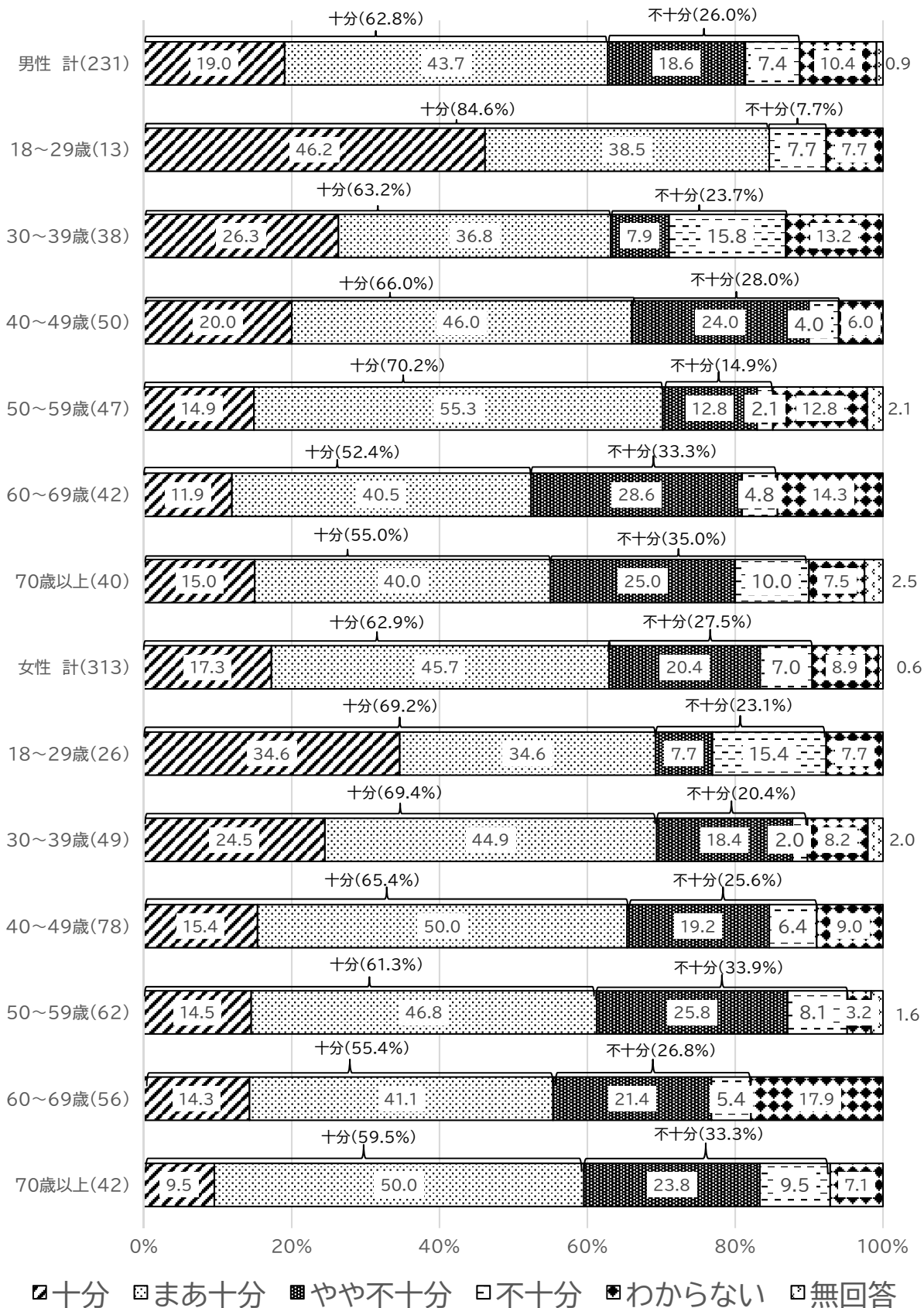
政策(2)を性別で見ると、『十分』は女性(47.0%)が男性(44.2%)より2.8ポイント多くなっている。(図3-3-4)

図3-3-5 世界に開かれた先駆的で活力あるまちの基盤を整備する
(居住地区別) (n=558)



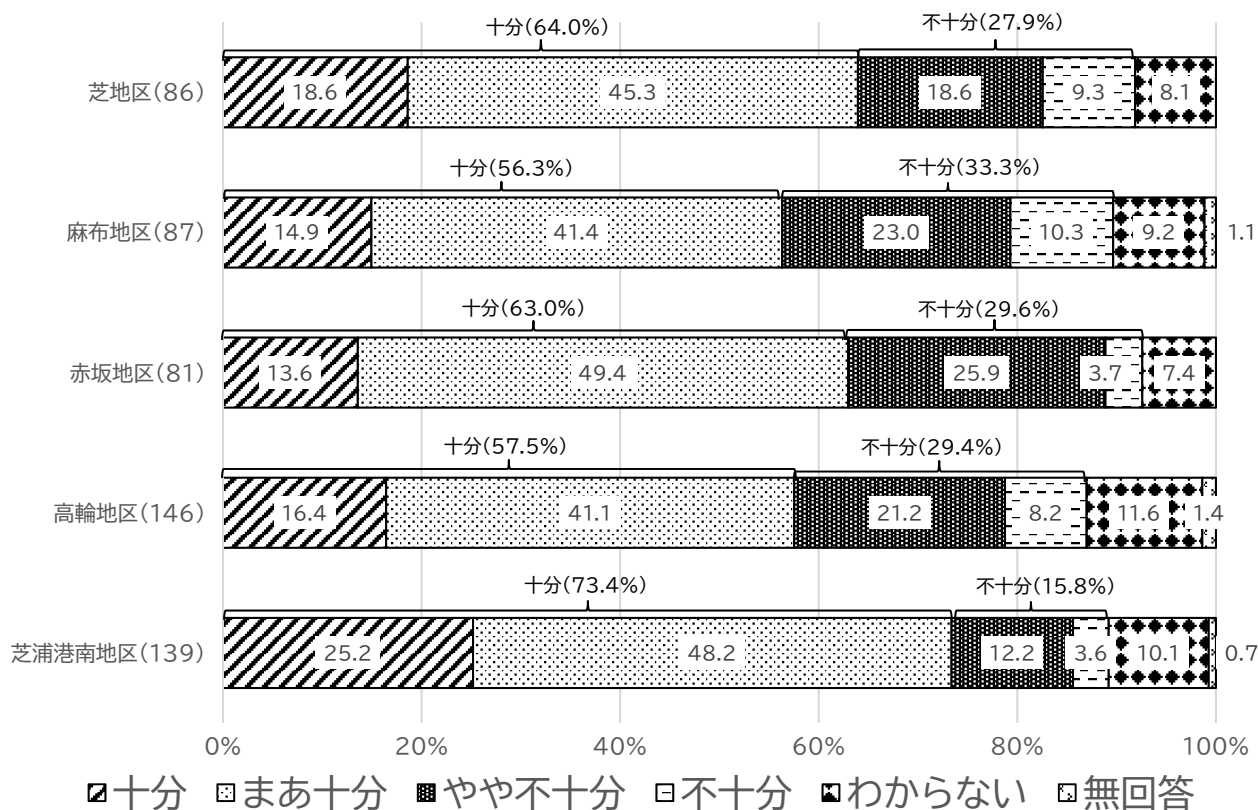
政策(2)を居住地区別で見ると、『十分』は芝浦港南地区 (56.8%) で6割近く、赤坂地区 (50.6%) で約5割となっている。(図3-3-5)

図3-3-6 快適な暮らしを支える交通まちづくりを進める
(性・年代別) (n=558)



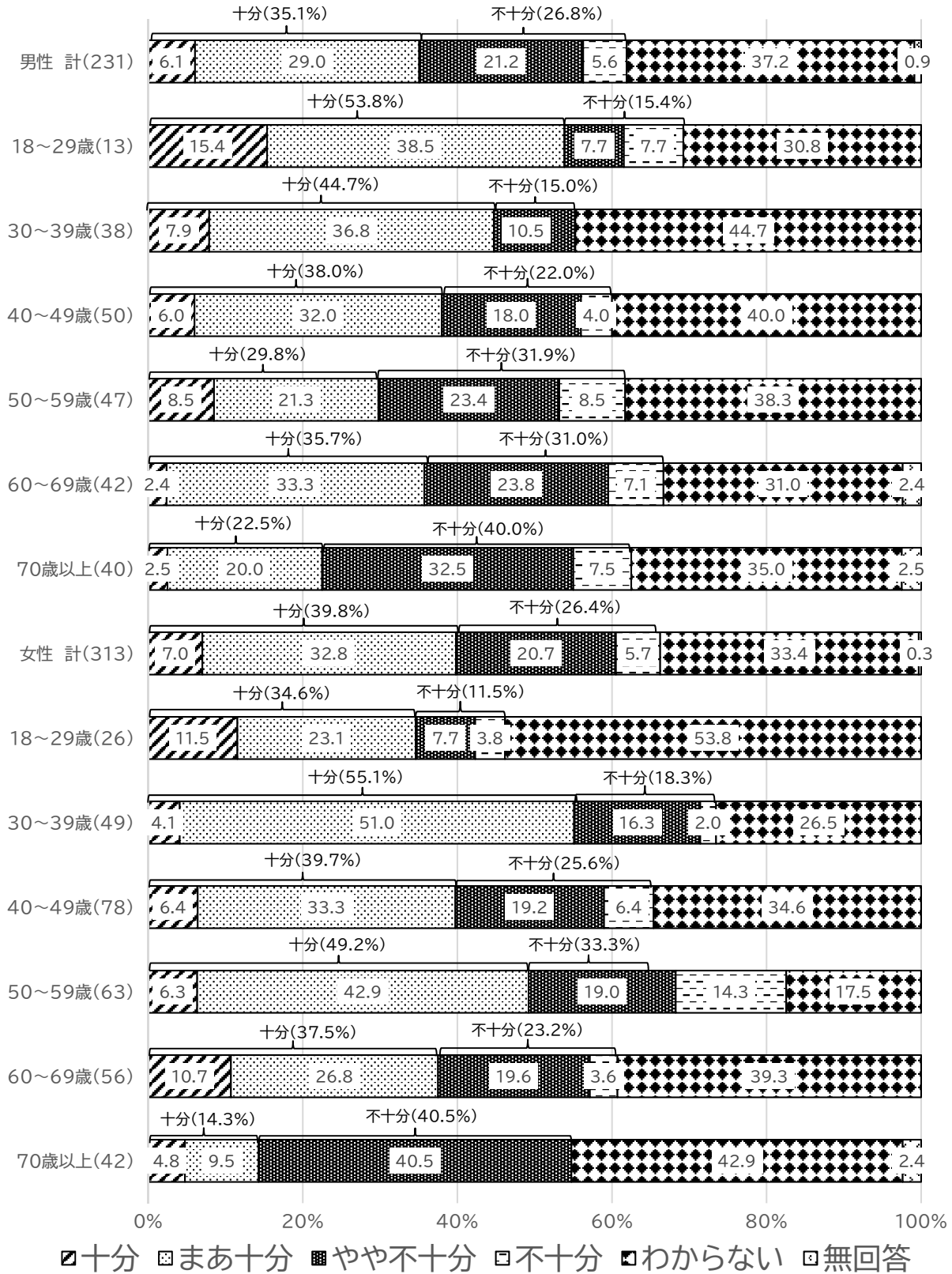
政策(3)を性別で見ると、男女で差はみられなかった。(図3-3-6)

図3-3-7 快適な暮らしを支える交通まちづくりを進める
(居住地区別) (n=558)



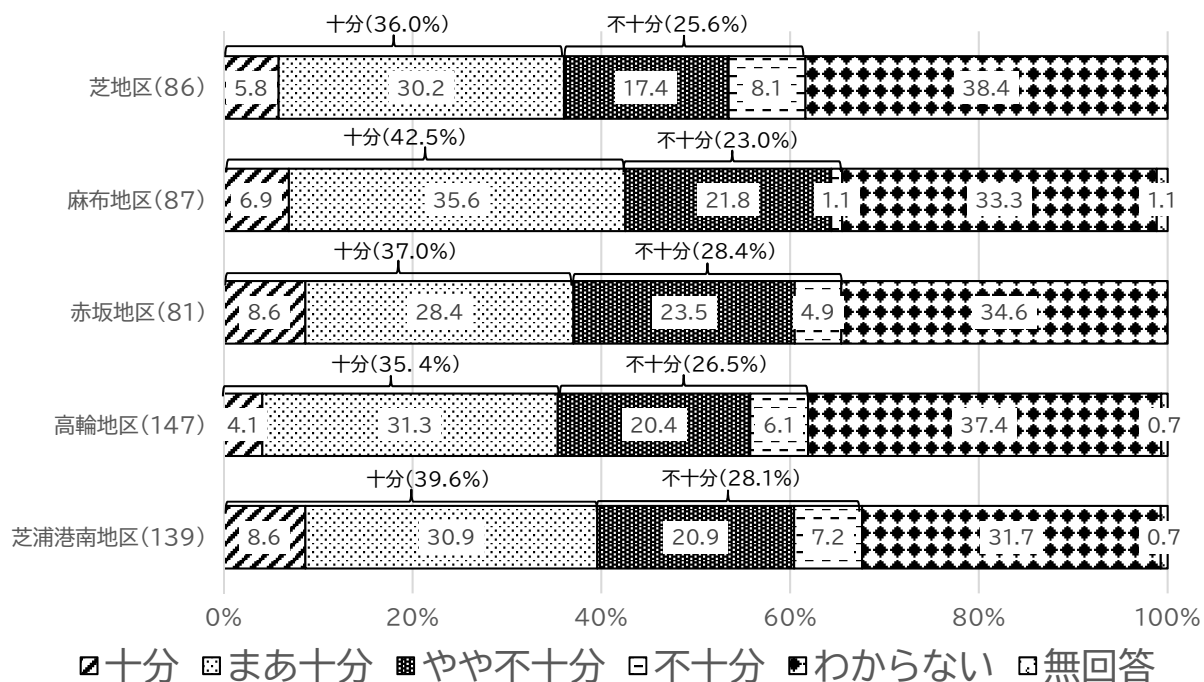
政策(3)を居住地区別で見ると、『十分』は芝浦港南地区 (73.4%) で7割を超え、芝地区 (64.0%)、赤坂地区 (63.0%) で6割を超えている。(図3-3-7)

図3-3-8 自助・共助・公助により災害に強い都心づくりを進める
(性・年代別) (n=558)



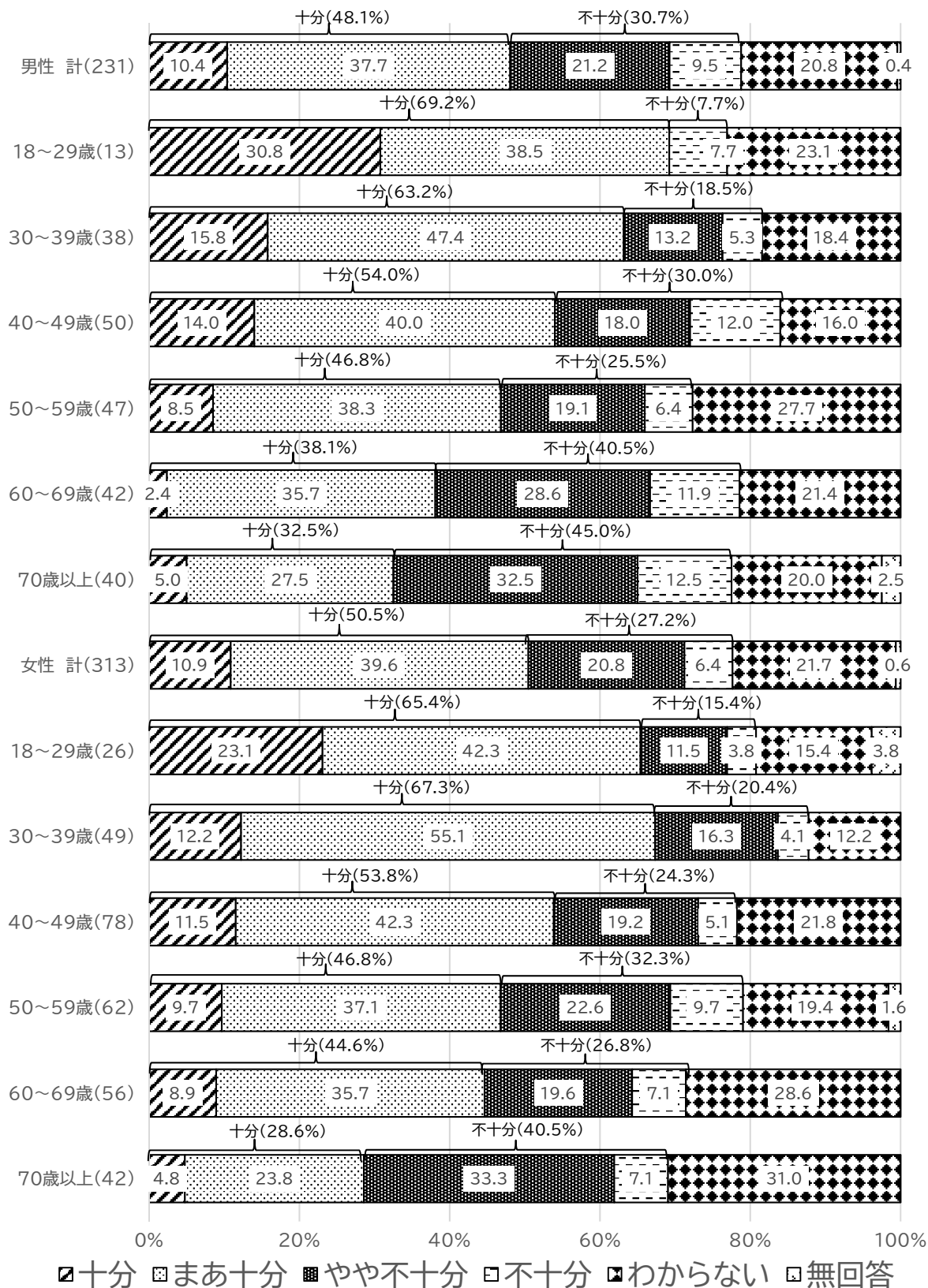
政策(4)を性別でみると、『十分』は女性(39.8%)が男性(35.1%)より4.7ポイント多くなっている。(図3-3-8)

図3-3-9 自助・共助・公助により災害に強い都心づくりを進める
(居住地区別) (n=558)



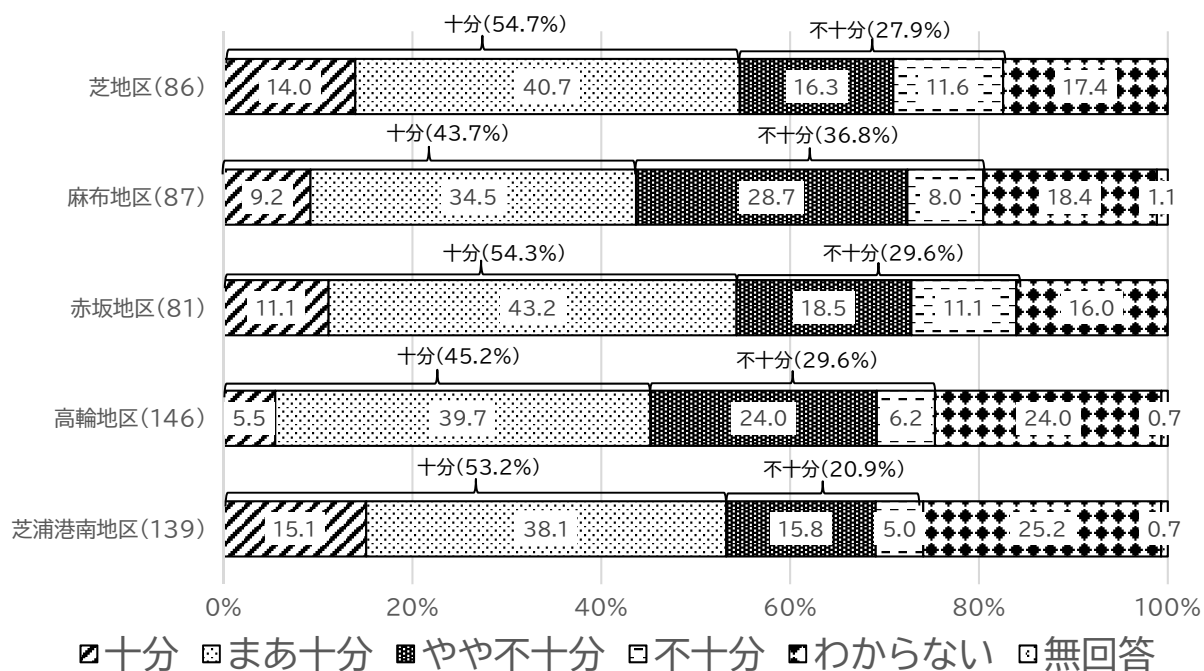
政策(4)を居住地区別で見ると、『十分』は麻布地区 (42.5%) 4割を超えている。(図3-3-9)

図3-3-10 安全で安心して暮らせる都心をつくる
(性・年代別) (n=558)



政策(5)を性別で見ると、『十分』は女性(50.5%)が男性(48.1%)より2.4ポイント多くなっている。(図3-3-10)

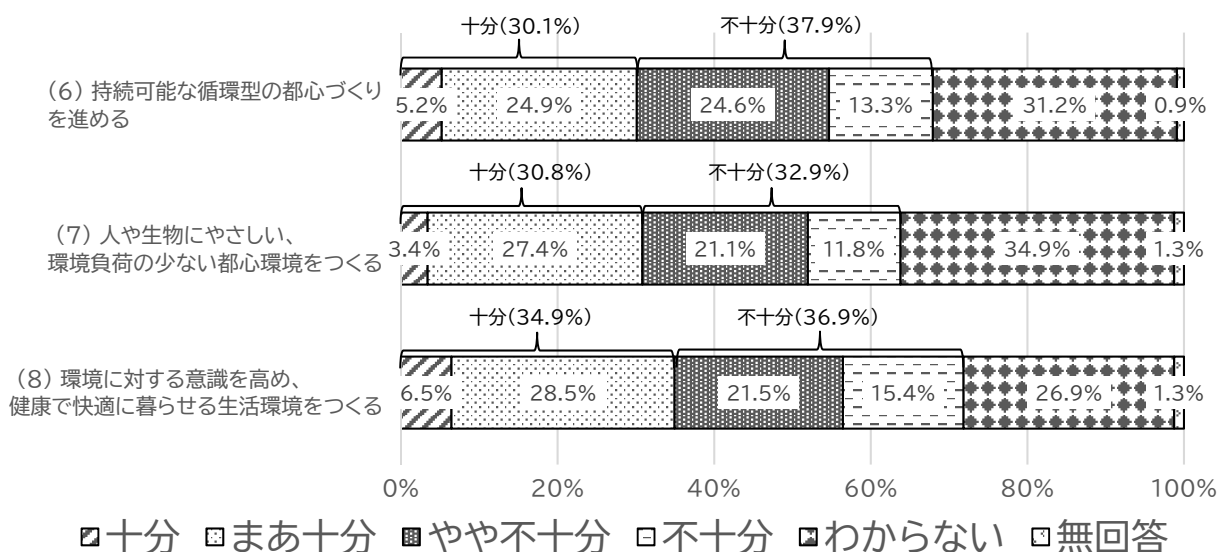
図3-3-11 安全で安心して暮らせる都心をつくる
(居住地区別) (n=558)



政策(5)を居住地区別で見ると、『十分』は芝地区(54.7%)、赤坂地区(54.3%)、芝浦港南地区(53.2%)で5割半ばとなっている。(図3-3-11)

(基本政策2) 環境にやさしい都心をみなで考えつくる

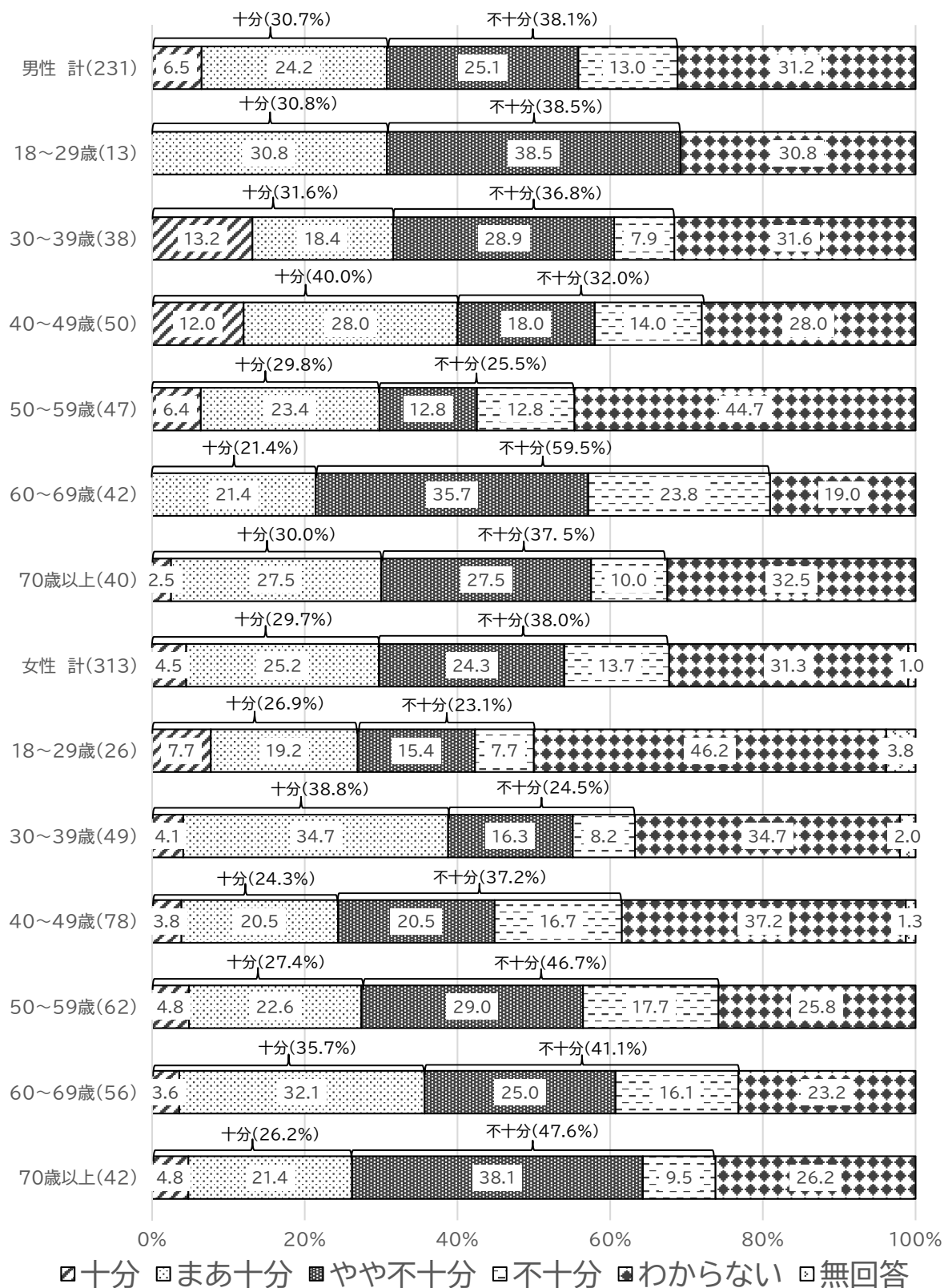
図3-3-12 (n=558)



基本政策2「環境にやさしい都心をみなで考えつくる」について聞いたところ、「十分」と「まあ十分」を合わせた『十分』と感じる割合が多い政策は、「環境に対する意識を高め、健康で快適に暮らせる生活環境をつくる」(34.9%)で3割半ばとなっている。

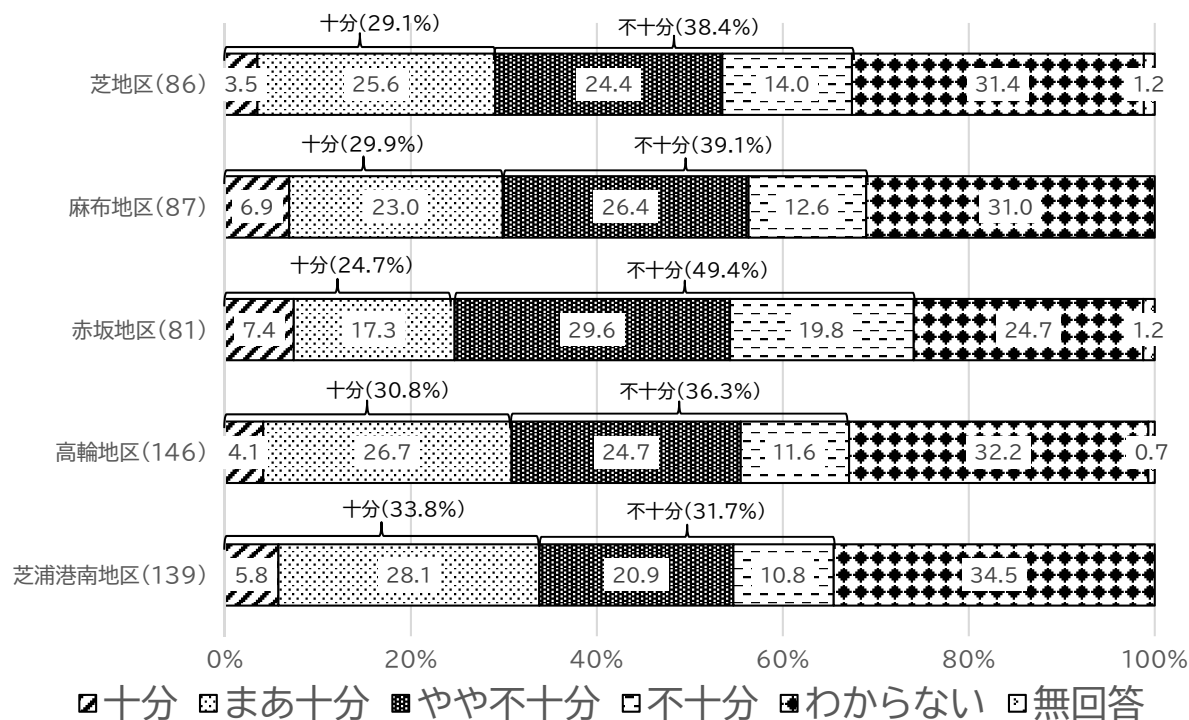
一方、「やや不十分」と「不十分」を合わせた『不十分』と感じる割合が多い政策は、「持続可能な循環型の都心づくりを進める」(37.8%)で4割近くとなっている。(図3-3-12)

図3-3-13 持続可能な循環型の都心づくりを進める
(性・年代別) (n=558)



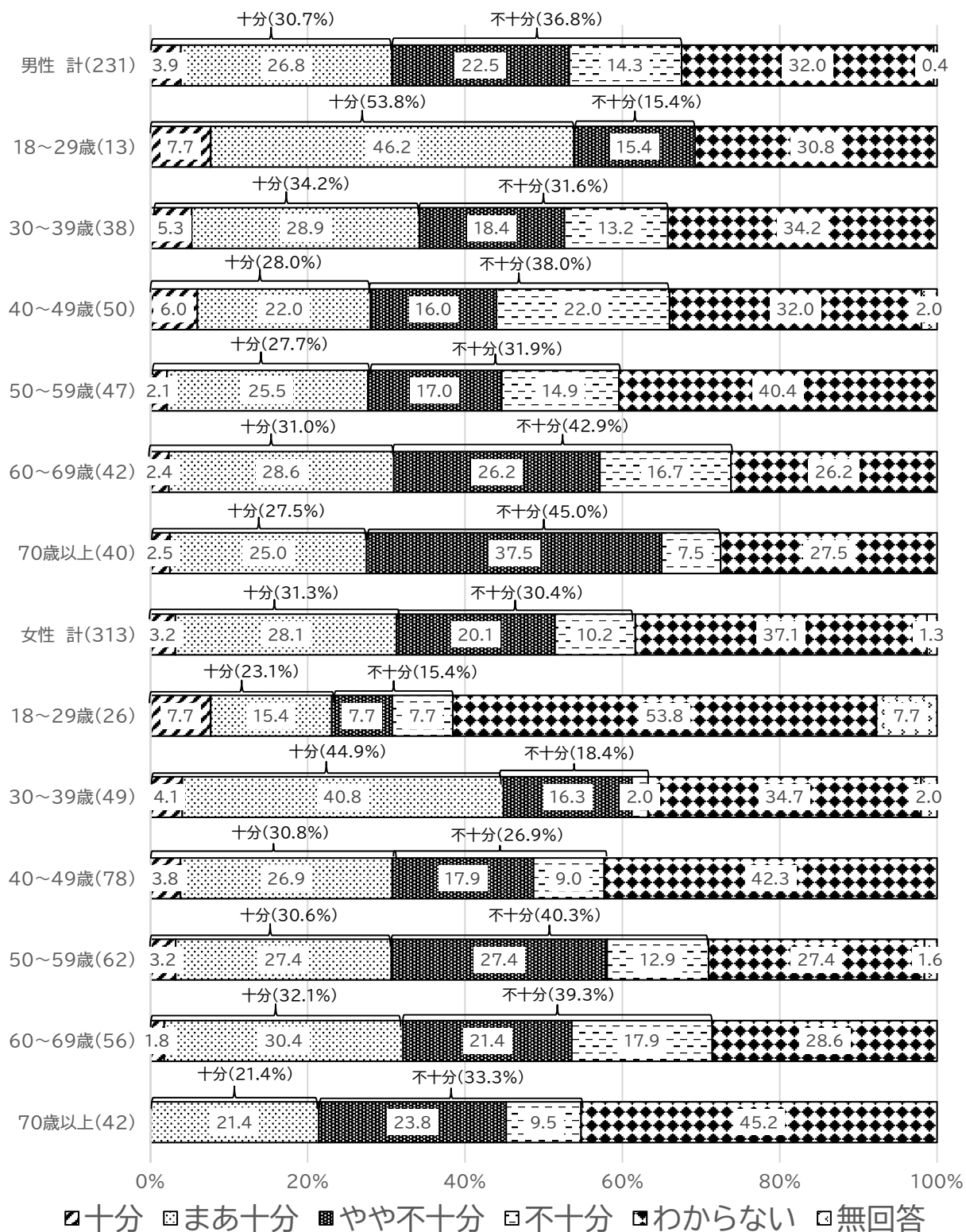
政策(6)を性別で見ると、『十分』は男性 (30.7%) が女性 (29.7%) より1ポイント多くなっている。(図3-3-13)

図3-3-14 持続可能な循環型の都心づくりを進める
(居住地区別) (n=558)



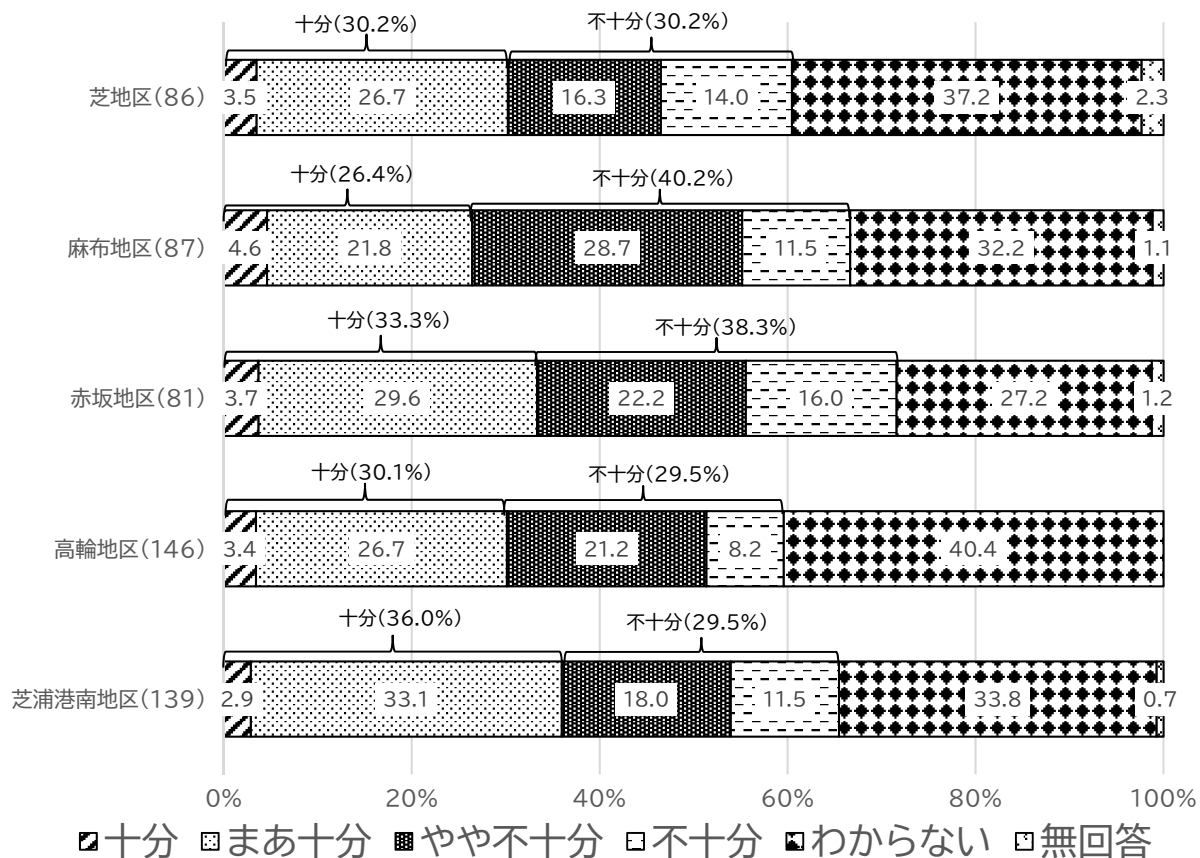
政策(6)を居住地区別で見ると、『十分』は芝浦港南地区(33.8%)で3割を超え、芝地区(29.1%)、麻布地区(29.9%)、高輪地区(30.8%)で約3割となっている。(図3-3-14)

図3-3-15 人や生物にやさしい、環境負荷の少ない都心環境をつくる
(性・年代別) (n=558)



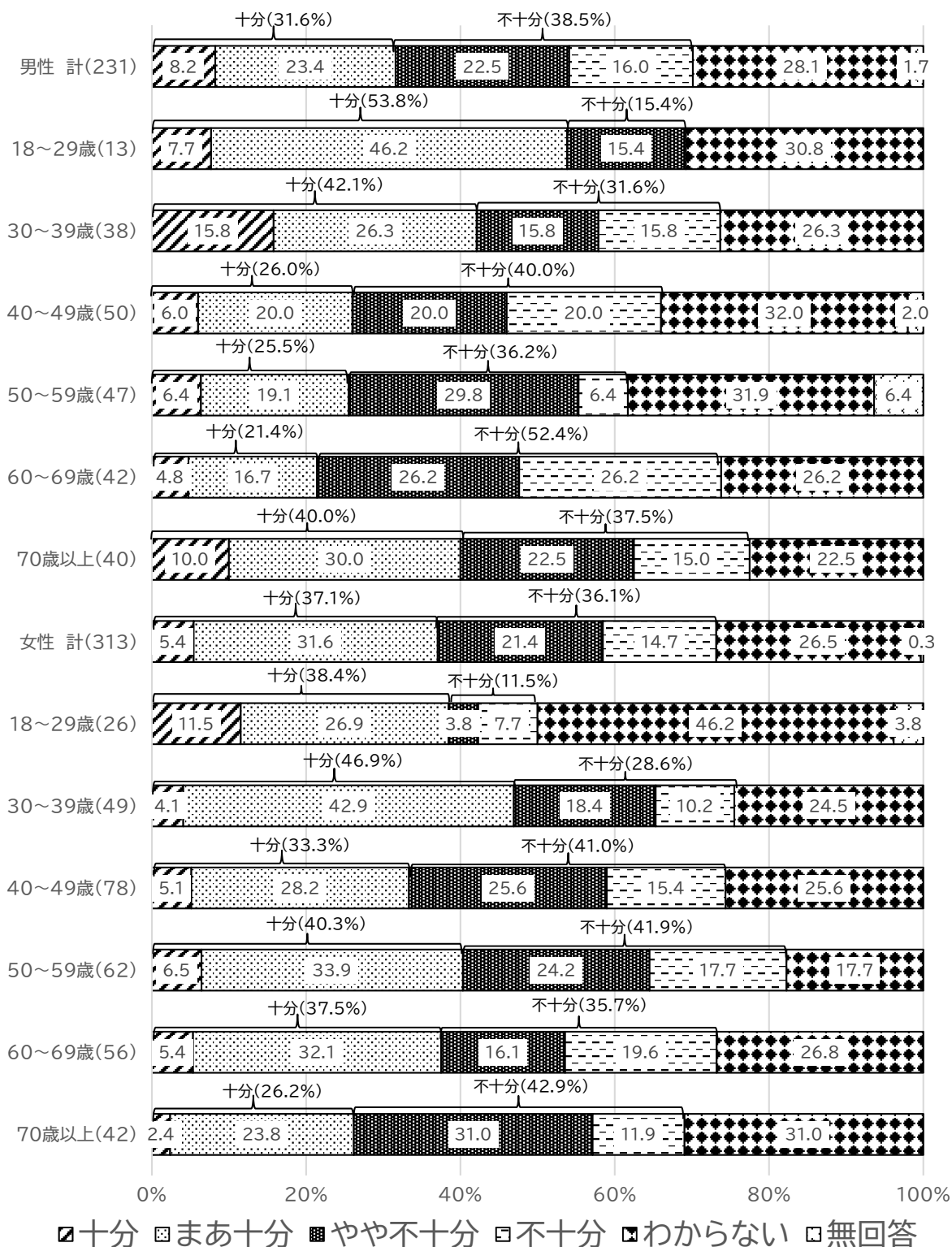
政策(7)を性別で見ると、『十分』は女性(31.3%)が男性(30.7%)より0.6ポイント多くなっている。(図3-3-15)

図3-3-16 人や生物にやさしい、環境負荷の少ない都心環境をつくる
(居住地区別) (n=558)



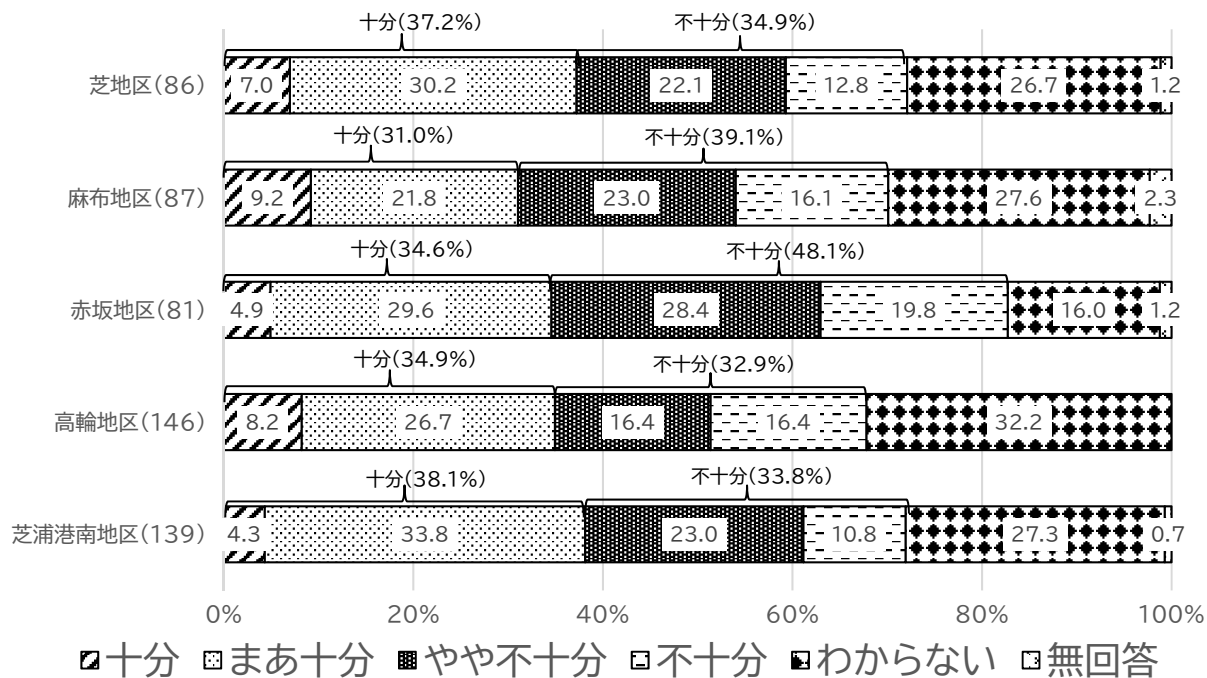
政策(7)を居住地区別で見ると、『十分』は芝浦港南地区 (36.0%) で3割半ば、芝地区 (30.2%)、赤坂地区 (33.3%)、高輪地区 (30.1%) で3割となっている。(図3-3-16)

図3-3-17 環境に対する意識を高め、健康で快適に暮らせる生活環境をつくる
(性・年代別) (n=558)



政策(8)を性別で見ると、『十分』は女性 (37.1%) が男性 (31.6%) より 5.5 ポイント多くなっている。(図3-3-17)

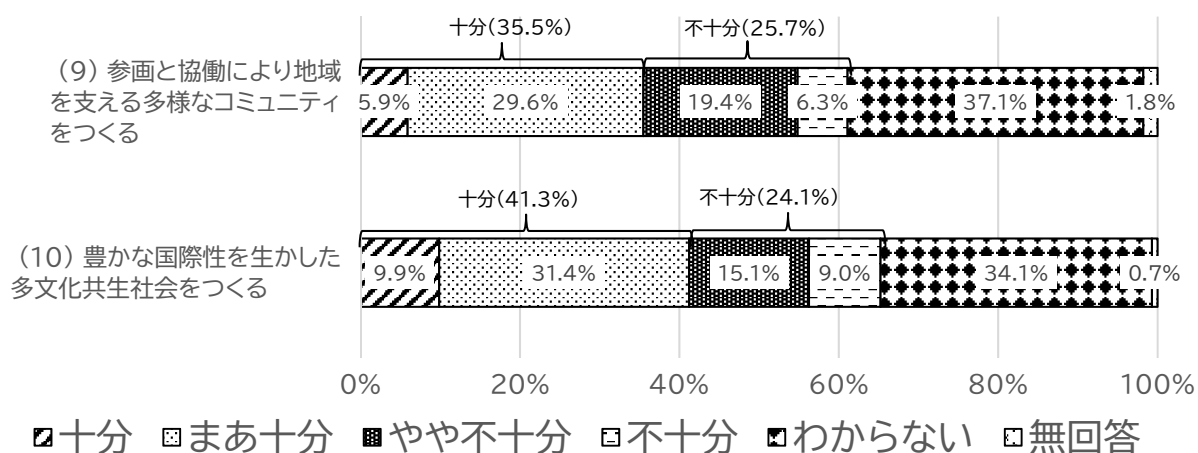
図3-3-18 環境に対する意識を高め、健康で快適に暮らせる生活環境をつくる
(居住地区別) (n=558)



政策(8)を居住地区別で見ると、『十分』は芝地区 (37.2%)、芝浦港南地区 (38.1%) で4割近くとなっており、赤坂地区 (34.6%)、高輪地区 (34.9%) で3割半ばとなっている。(図3-3-18)

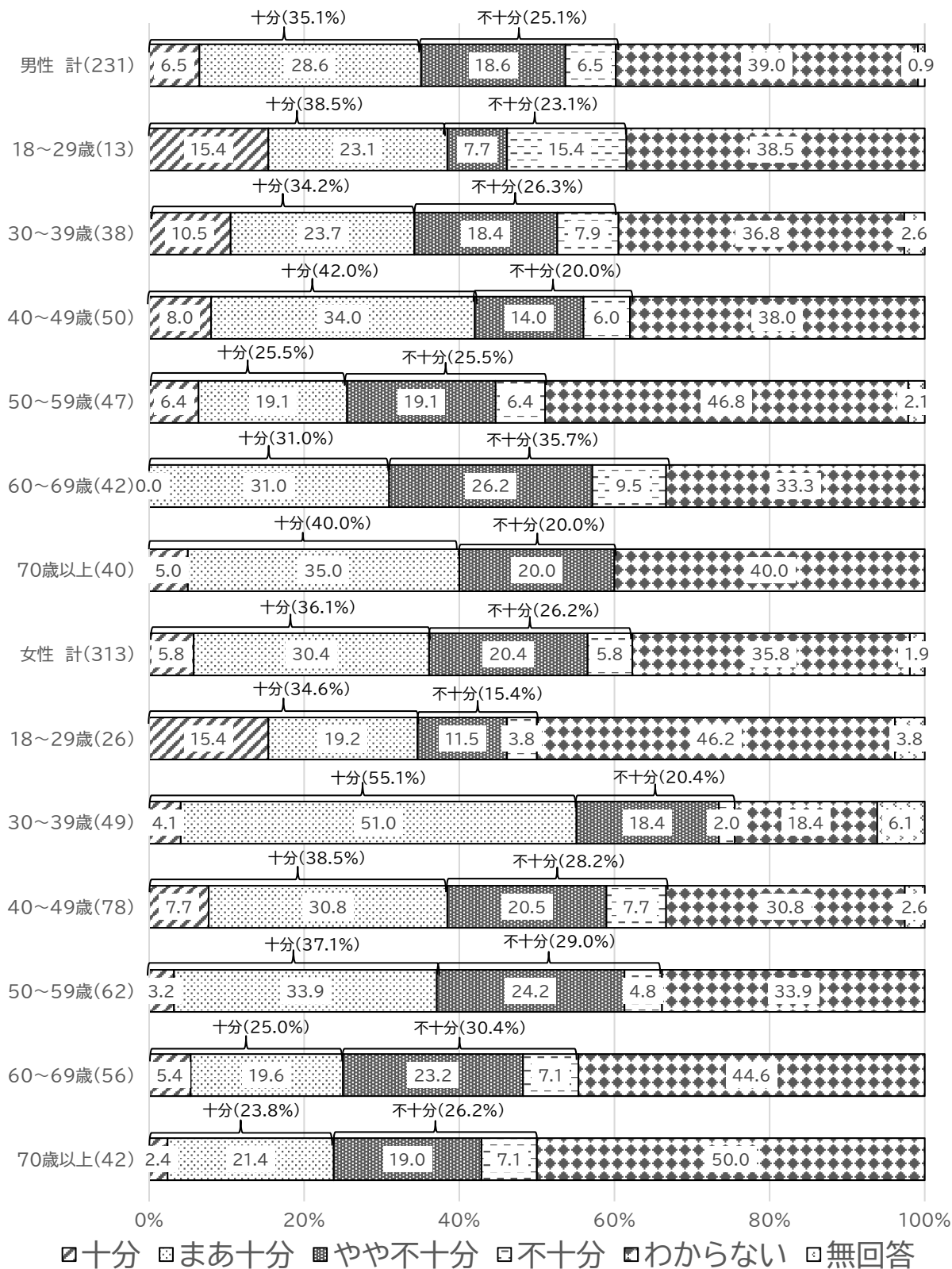
(基本政策3) 地域の課題を自ら解決できるコミュニティをつくる

図3-3-19 (n=558)



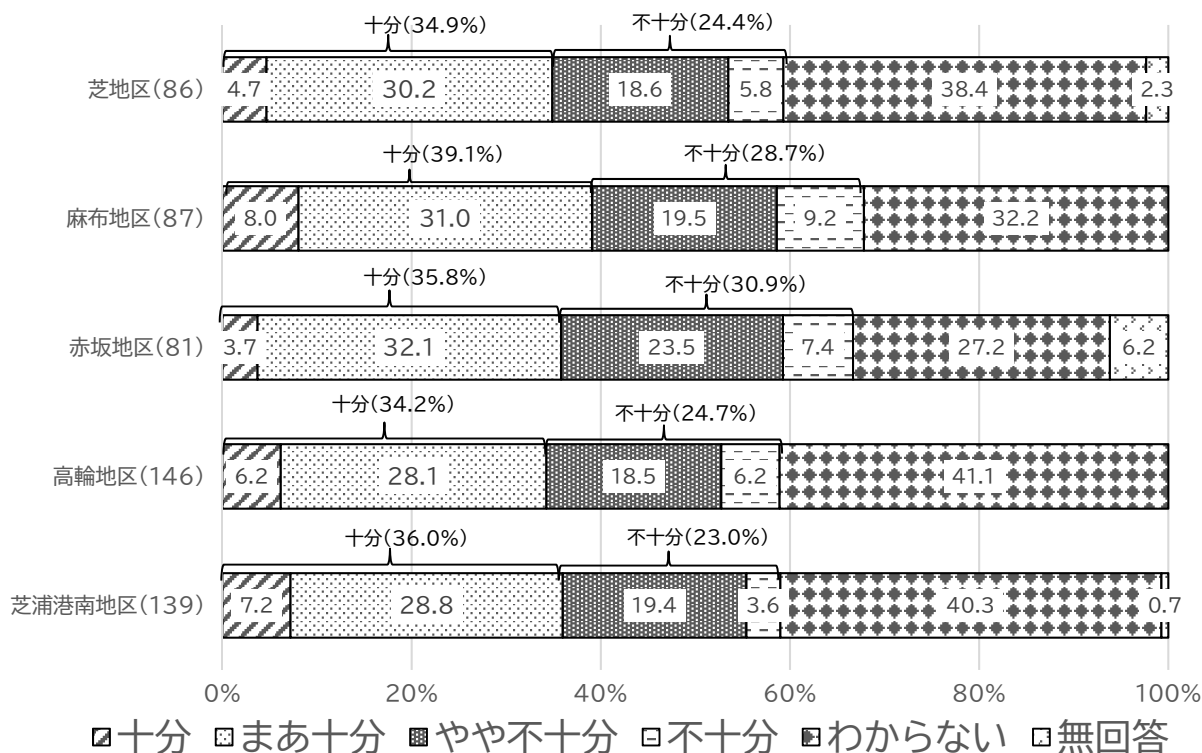
基本政策3「地域の課題を自ら解決できるコミュニティをつくる」について聞いたところ、「十分」と「まあ十分」を合わせた『十分』と感じる割合が多い政策は、「豊かな国際性を生かした多文化共生社会をつくる」(41.3%)で4割を超えている。一方、「やや不十分」と「不十分」を合わせた『不十分』と感じる割合が多い政策は「参画と協働により地域を支える多様なコミュニティをつくる」(25.7%)で2割半ばとなっている。(図3-3-19)

図3-3-20 参画と協働により地域を支える多様なコミュニティをつくる
(性・年代別) (n=558)



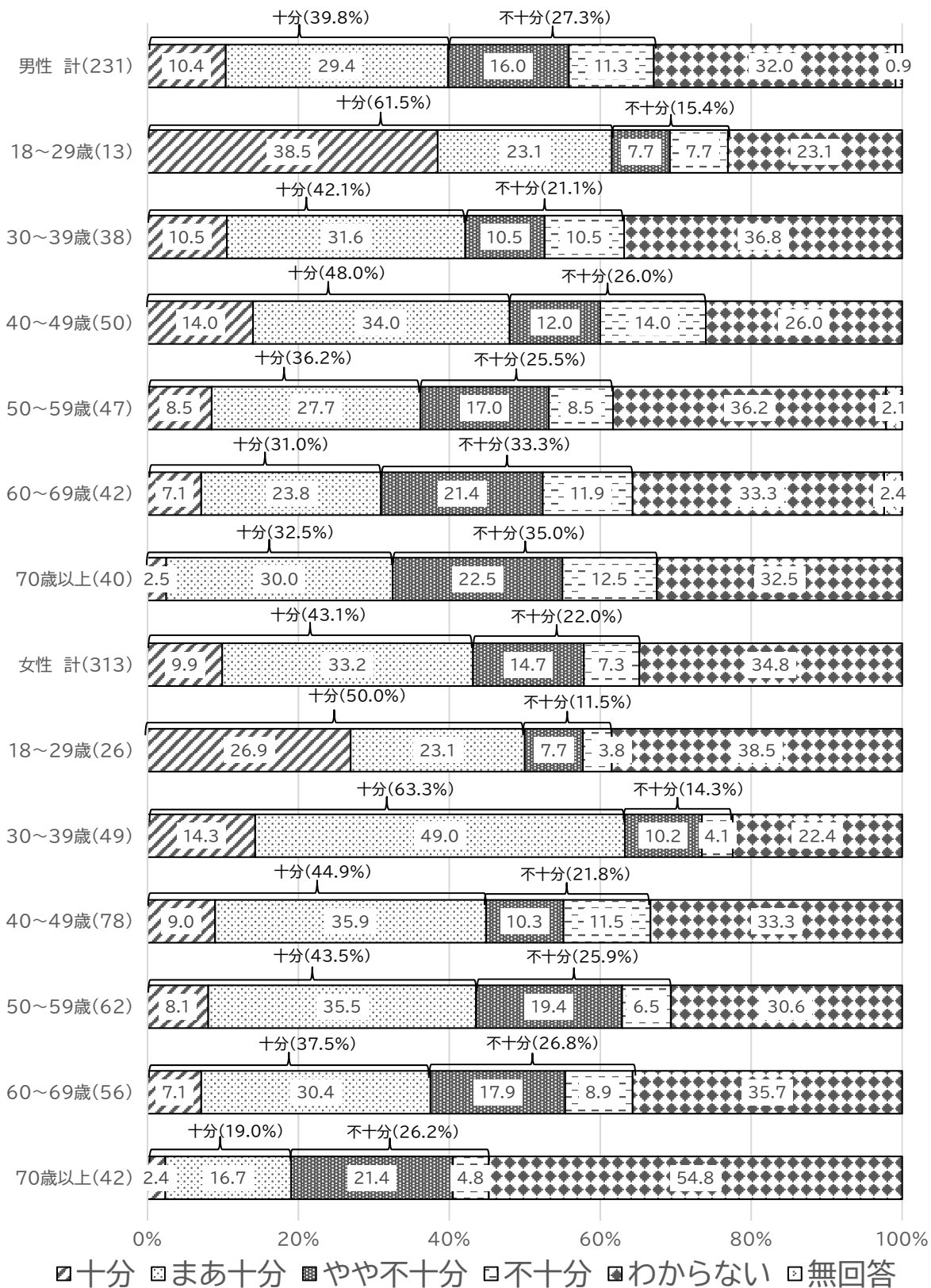
政策(9)を性別で見ると、『十分』は女性 (36.1%) が男性 (35.1%) より1ポイント多くなっている。
(図3-3-20)

図3-3-21 参画と協働により地域を支える多様なコミュニティをつくる
(居住地区別) (n=558)



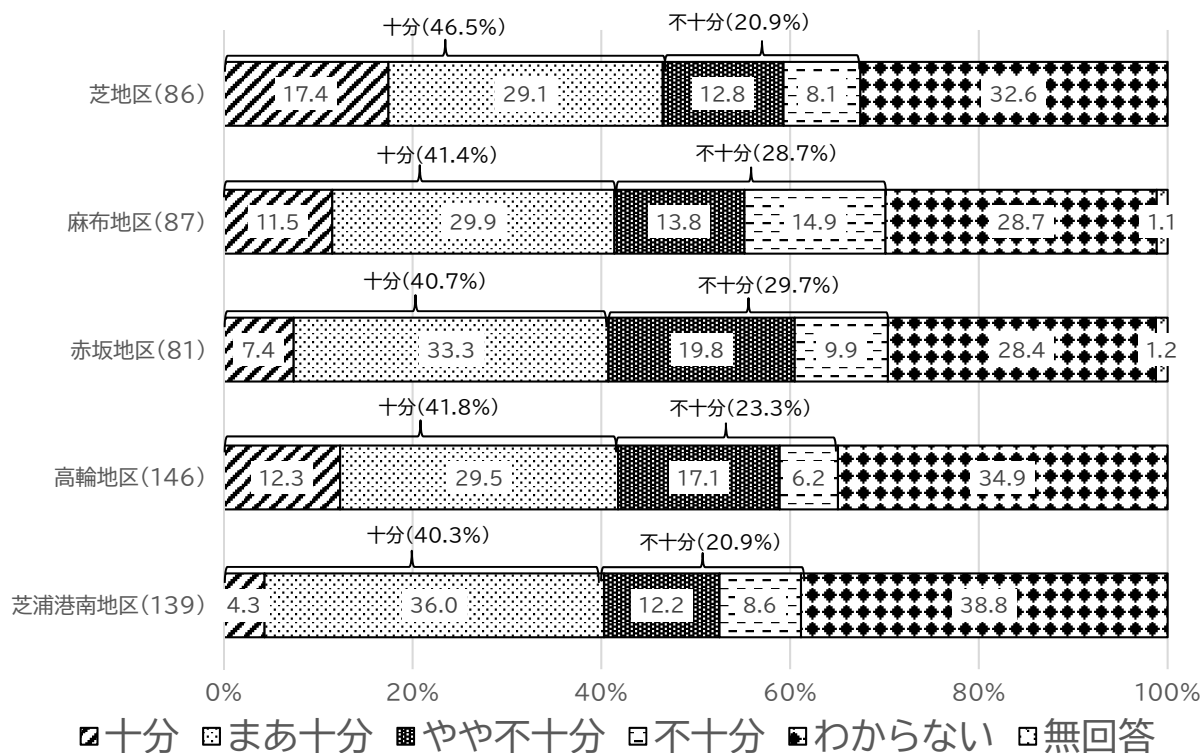
政策(9)を居住地区別で見ると、『十分』は麻布地区 (39.1%) で約4割、芝地区 (34.9%)、赤坂地区 (35.8%)、高輪地区 (34.2%)、芝浦港南地区 (36.0%) で3割半ばとなっている。(図3-3-21)

図3-3-18 豊かな国際性を生かした多文化共生社会をつくる
(性・年代別) (n=558)



政策(10)を性別で見ると、『十分』は女性(43.1%)が男性(39.8%)より3.3ポイント多くなっている。(図3-3-22)

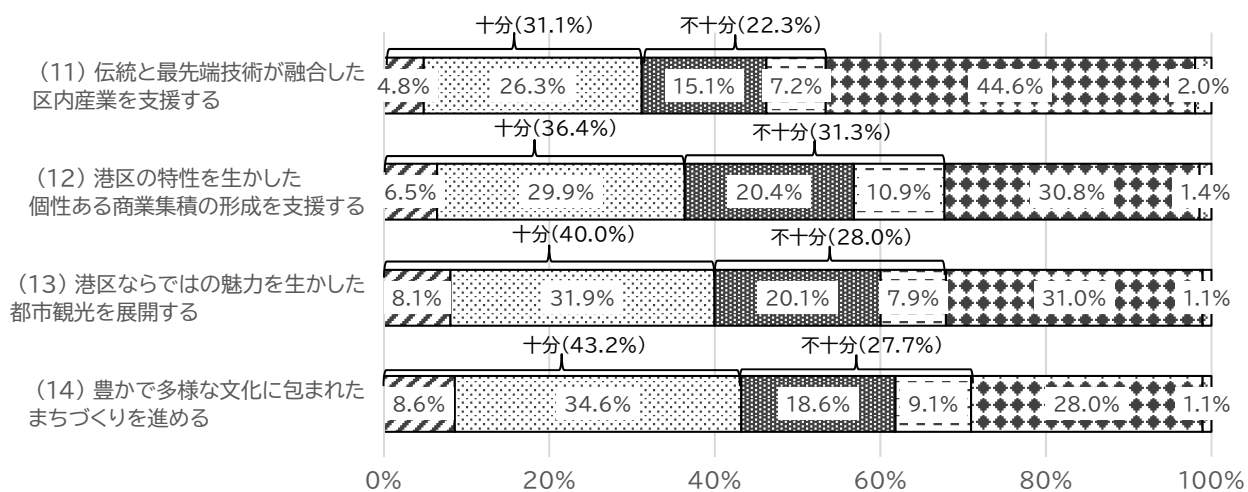
図3-3-19 豊かな国際性を生かした多文化共生社会をつくる
(居住地区別) (n=558)



政策(10)を居住地区別で見ると、『十分』は芝地区(46.5%)で5割近く、麻布地区(41.4%)、赤坂地区(40.7%)、高輪地区(41.8%)、芝浦港南地区(40.3%)で4割を超えている。(図3-3-23)

(基本政策4) 港区からブランド性ある産業・文化を発信する

図3-3-20 (n=558)

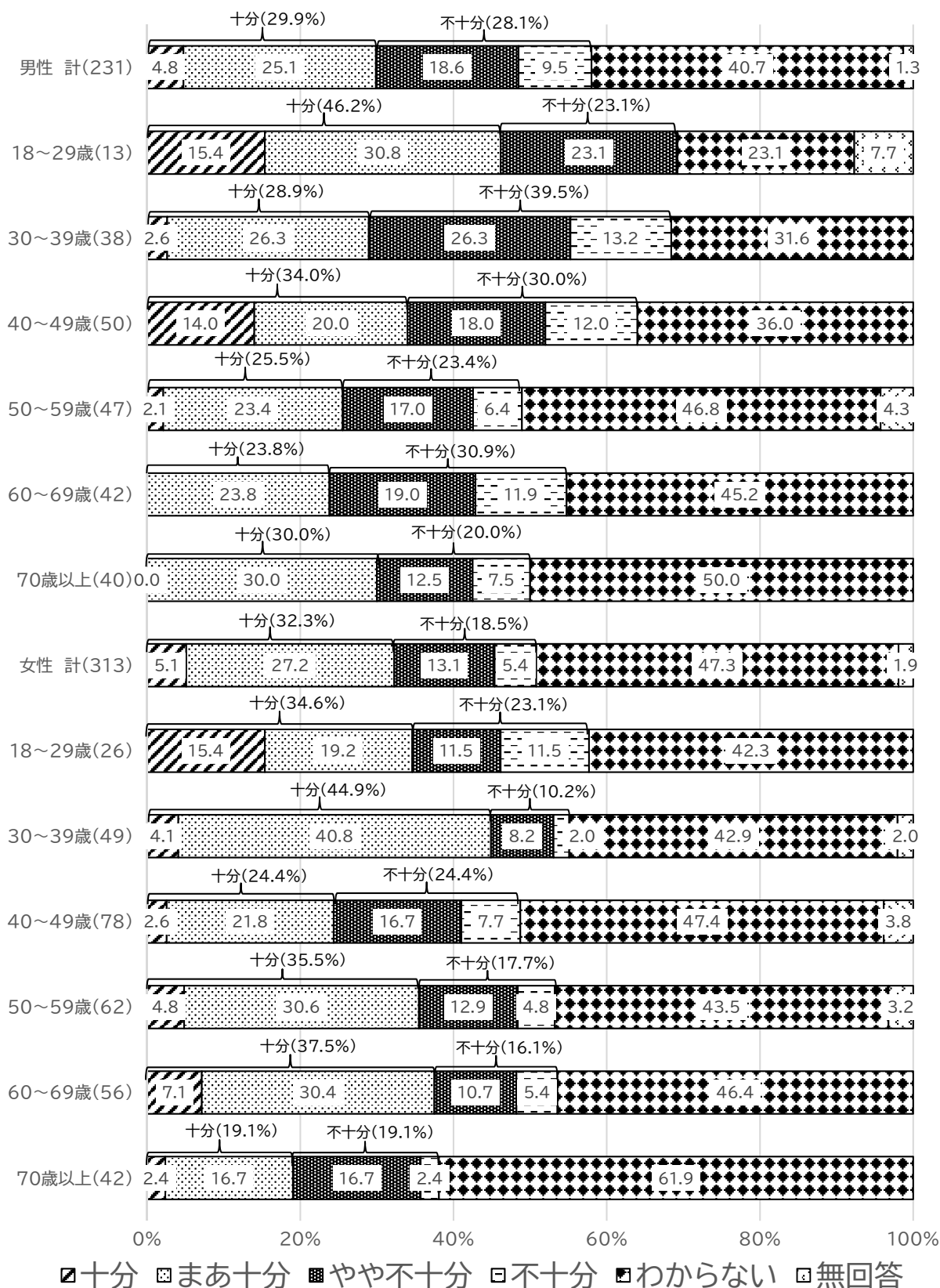


■十分 ■まあ十分 ■やや不十分 □不十分 ■わからない □無回答

基本政策4「港区からブランド性ある産業・文化を発信する」について聞いたところ、「十分」と「まあ十分」を合わせた『十分』と感じる割合が多い政策は、「豊かで多様な文化に包まれたまちづくりを進める」(43.2%)、「港区ならではの魅力を生かした都市観光を展開する」(40.0%)で4割となっている。

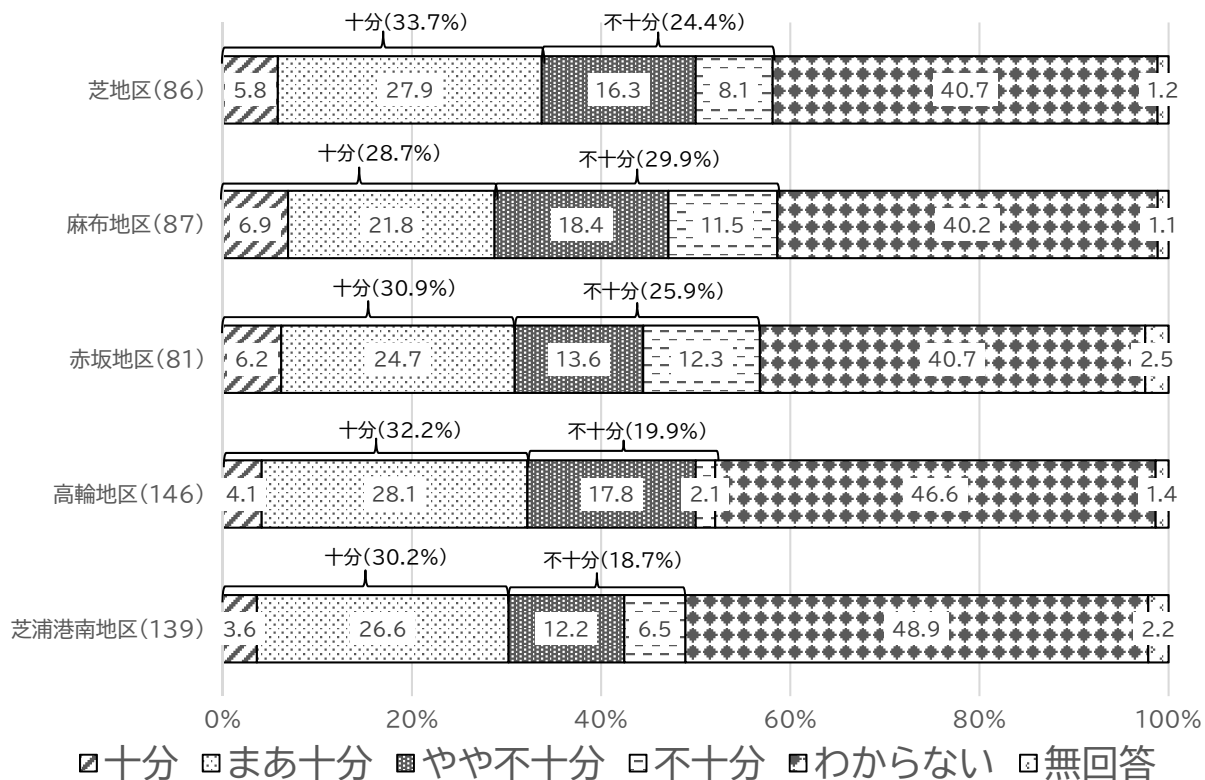
一方、「やや不十分」と「不十分」を合わせた『不十分』と感じる割合が多い政策は、「港区の特性を生かした個性ある商業集積の形成を支援する」(31.4%)で3割を超えている。(図3-3-24)

図3-3-21 伝統と最先端技術が融合した区内産業を支援する
(性・年代別) (n=558)



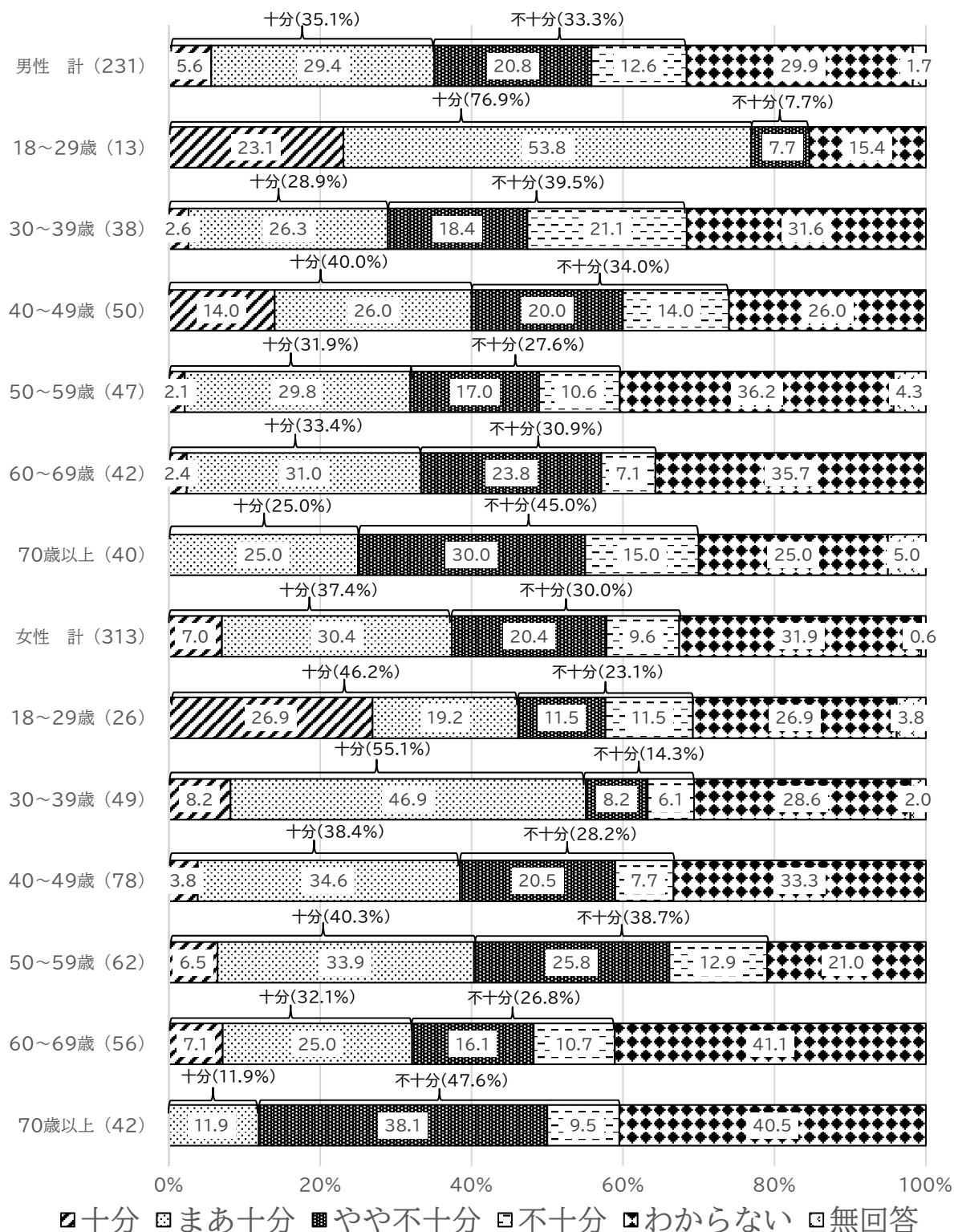
政策(11)を性別で見ると、『十分』は女性(32.3%)が男性(29.9%)より2.4ポイント多くなっている。(図3-3-25)

図3-3-26 伝統と最先端技術が融合した区内産業を支援する
(居住地区別) (n=558)



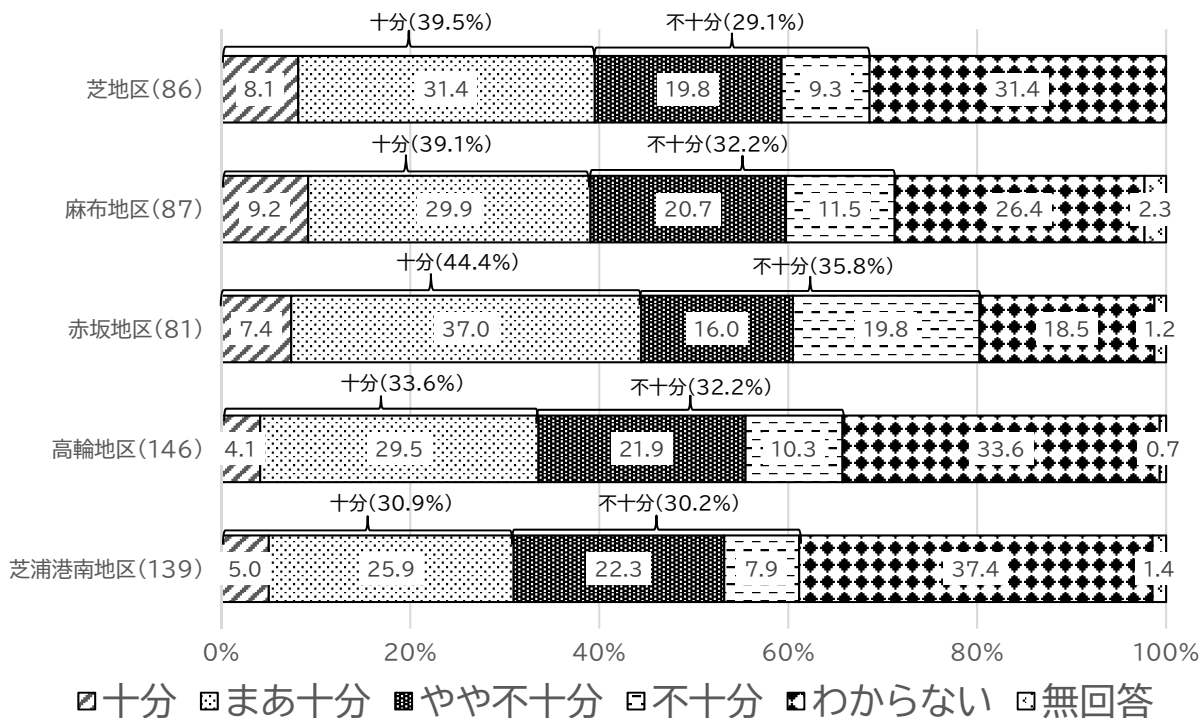
政策(11)を居住地区別で見ると、『十分』は芝地区 (33.7%)、赤坂地区 (30.9%)、高輪地区 (32.2%)、芝浦港南地区 (30.2%) で3割を超えている。(図3-3-26)

図3-3-27 港区の特性を生かした個性ある商業集積の形成を支援する
(性・年代別) (n=558)



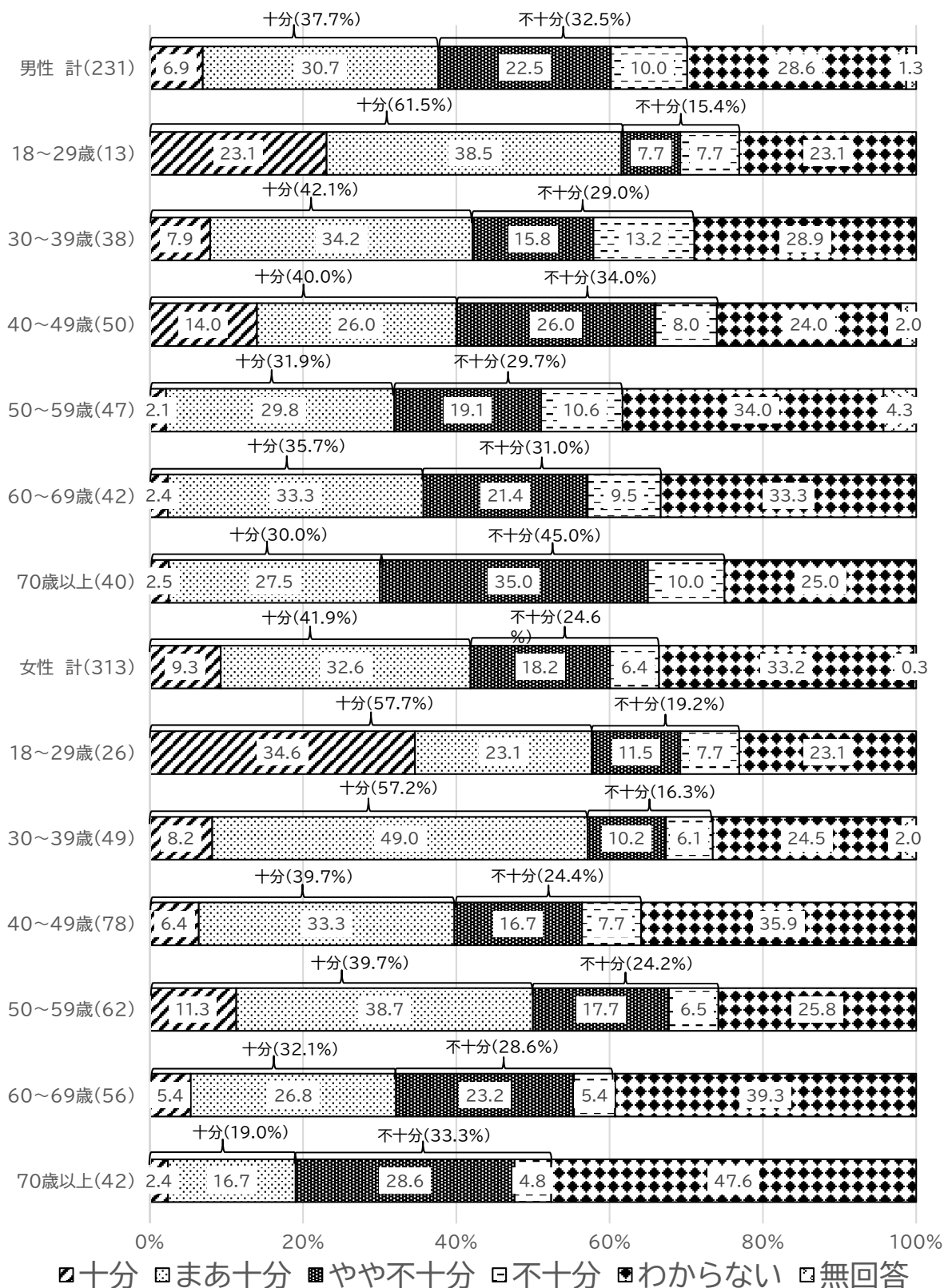
政策(12)を性別で見ると、『十分』は女性 (37.4%) が男性 (35.1%) より 2.3 ポイント多くなっている。(図3-3-27)

図3-3-28 港区の特性を生かした個性ある商業集積の形成を支援する
(居住地区別) (n=558)



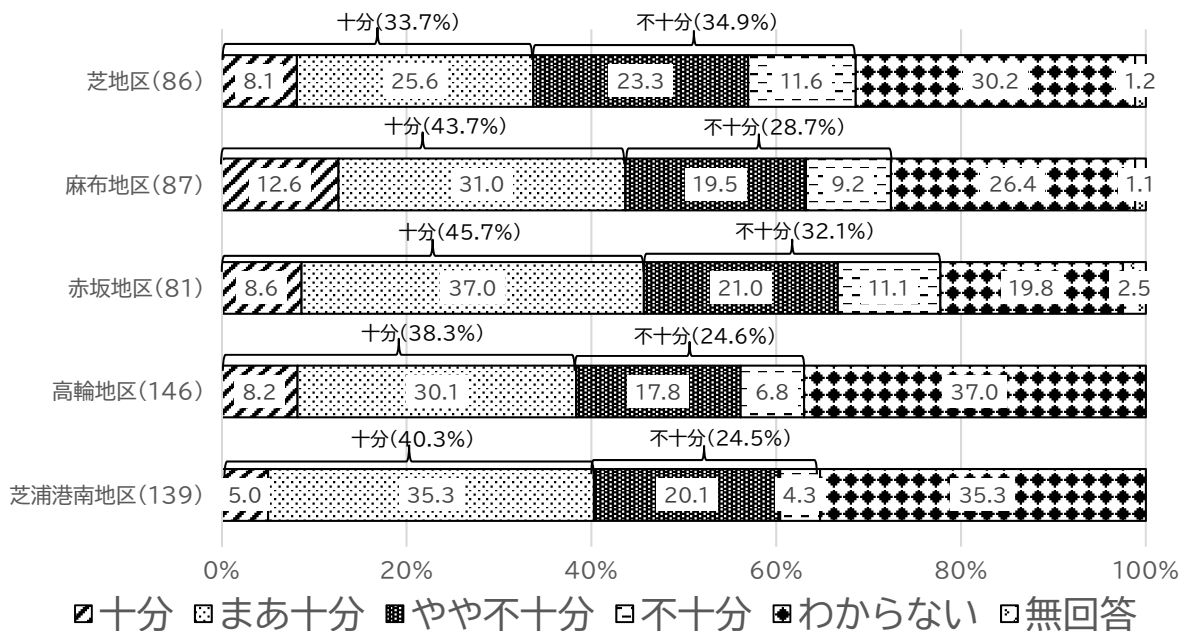
政策(12)を居住地区別で見ると、『十分』は赤坂地区 (44.4%) で4割半ば、芝地区 (39.5%)、麻布地区 (39.1%) で約4割となっている。(図3-3-28)

図3-3-29 港区ならではの魅力を生かした都市観光を展開する
(性・年代別) (n=558)



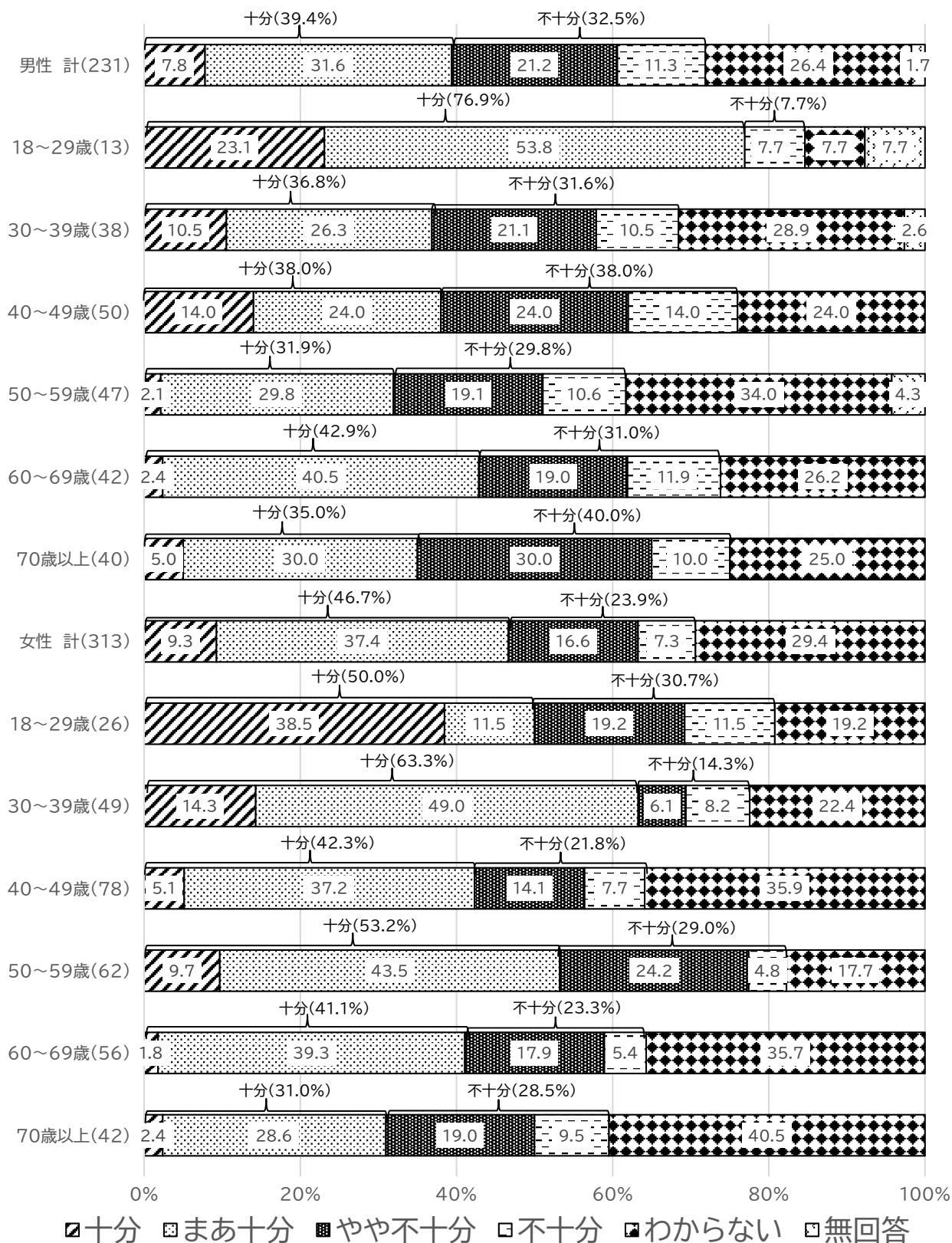
政策(13)を性別で見ると、『十分』は女性 (41.9%) が男性 (37.7%) より 4.2 ポイント多くなっている。(図3-3-29)

図3-3-30 港区ならではの魅力を生かした都市観光を展開する
(居住地区別) (n=558)



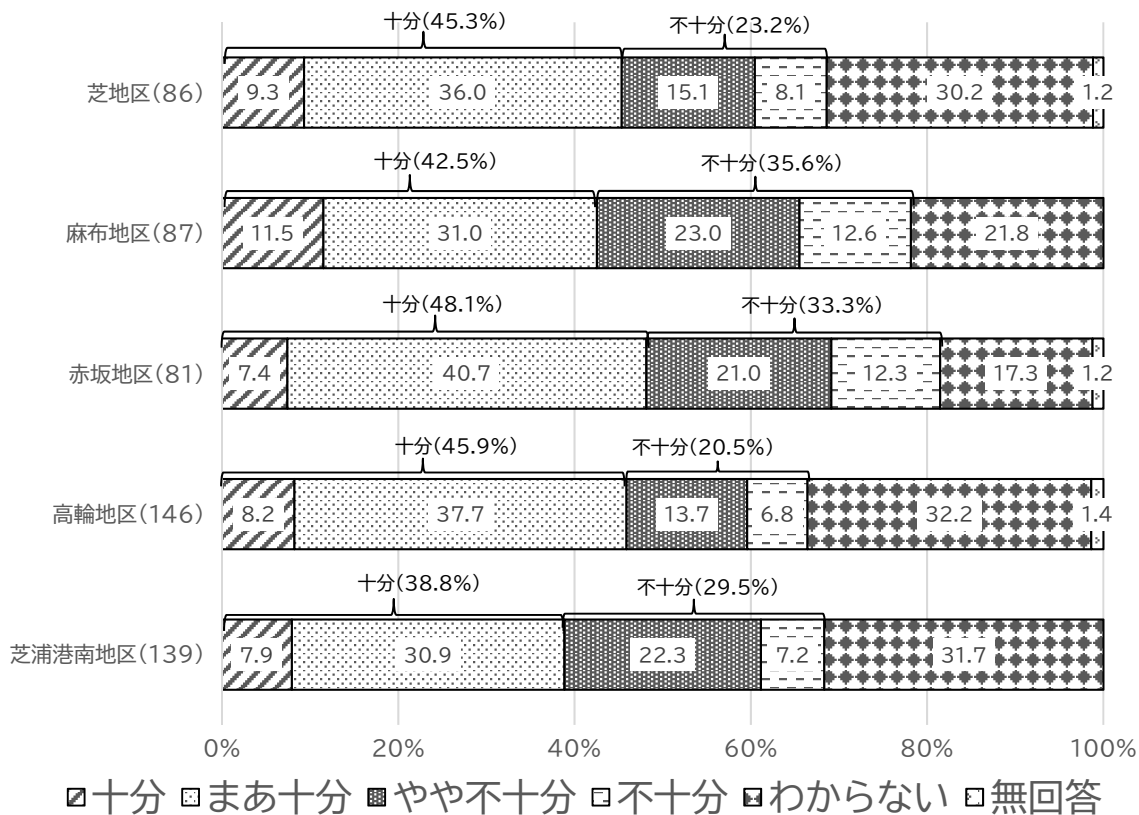
政策(13)を居住地区別で見ると、『十分』は麻布地区 (43.7%)、赤坂地区 (45.7%)、芝浦港南地区 (40.3%) で4割を超えている。(図3-3-30)

図3-3-22 豊かで多様な文化に包まれたまちづくりを進める
(性・年代別) (n=558)



政策(14)を性別で見ると、『十分』は女性(46.6%)が男性(39.4%)より7.2ポイント多くなっている。(図3-3-31)

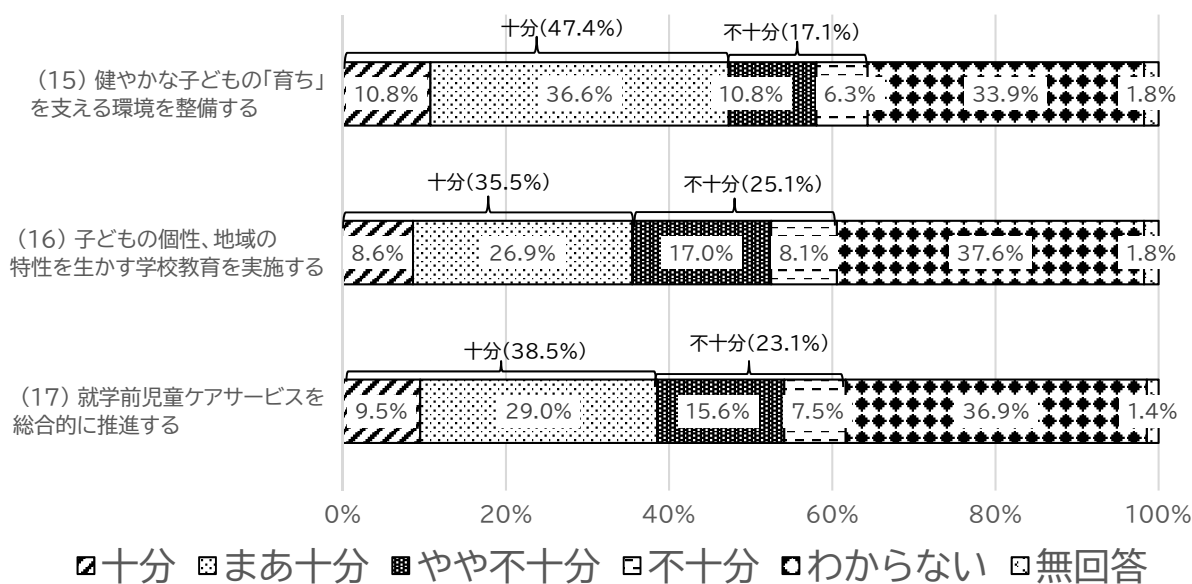
図3-3-23 豊かで多様な文化に包まれたまちづくりを進める
(居住地区別) (n=558)



政策(14)を居住地区別で見ると、『十分』は芝地区(45.3%)、麻布地区(42.5%)、赤坂地区(48.1%)、高輪地区(45.9%)で4割を超えている。(図3-3-32)

(基本政策5) 明日の港区を支える子どもたちを育む

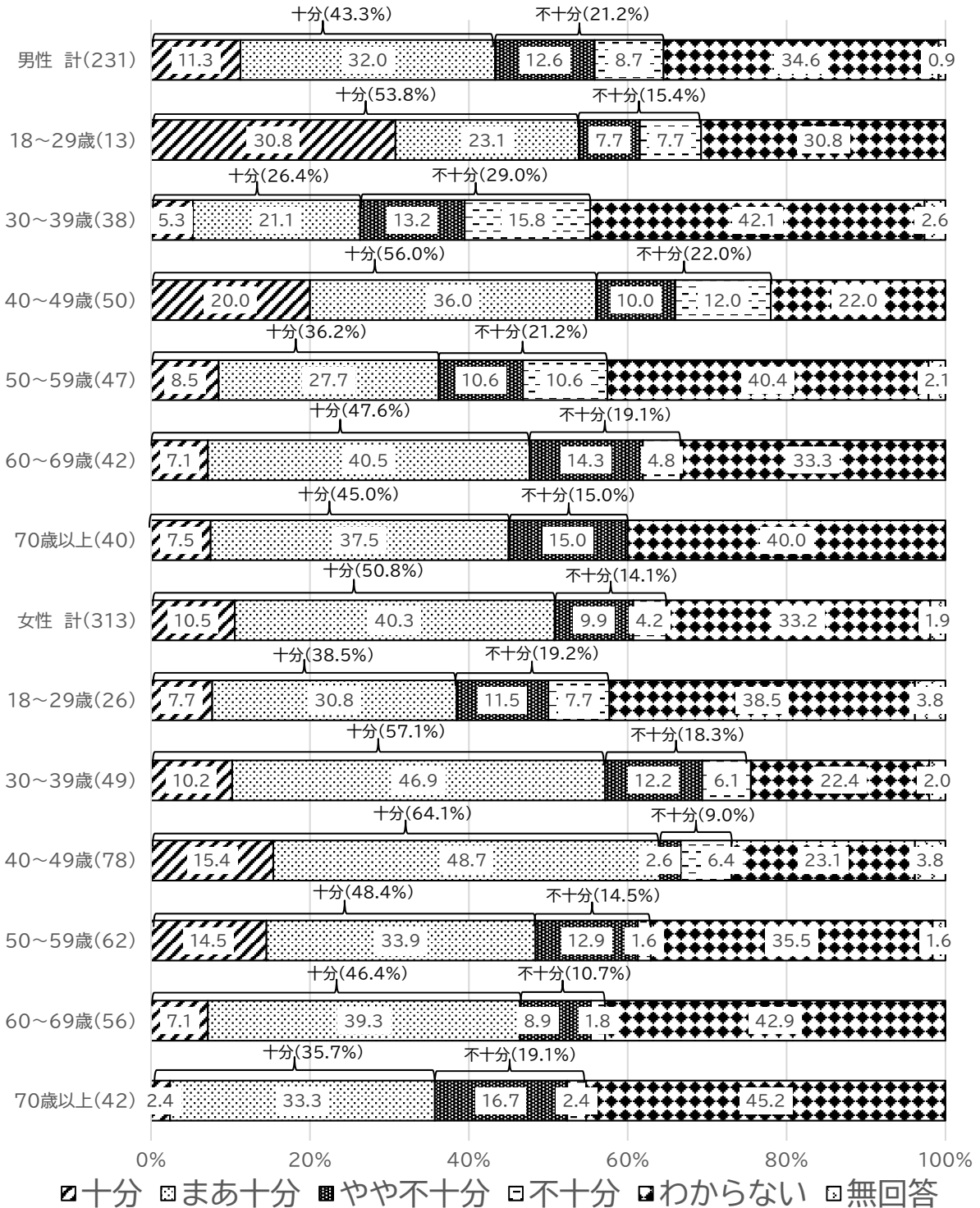
図3-3-24 (n=558)



基本政策5「明日の港区を支える子どもたちを育む」について聞いたところ、「十分」と「まあ十分」を合わせた『十分』と感じる割合が多い政策は、「健やかな子どもの「育ち」を支える環境を整備する」(47.3%)で5割近くとなっている。

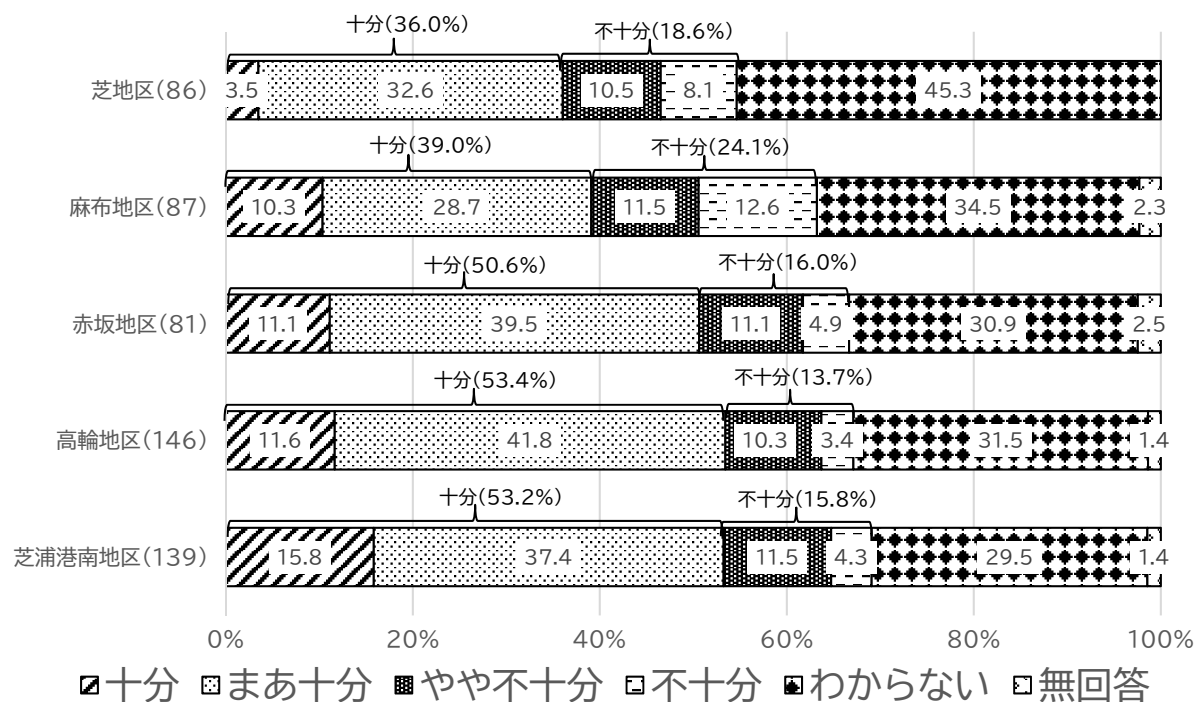
一方、「やや不十分」と「不十分」を合わせた『不十分』と感じる割合が多い政策は、「子どもの個性、地域の特性を生かす学校教育を実施する」(25.1%)で2割半ばとなっている。(図3-3-33)

図3-3-25 健やかな子どもの「育ち」を支える環境を整備する
(性・年代別) (n=558)



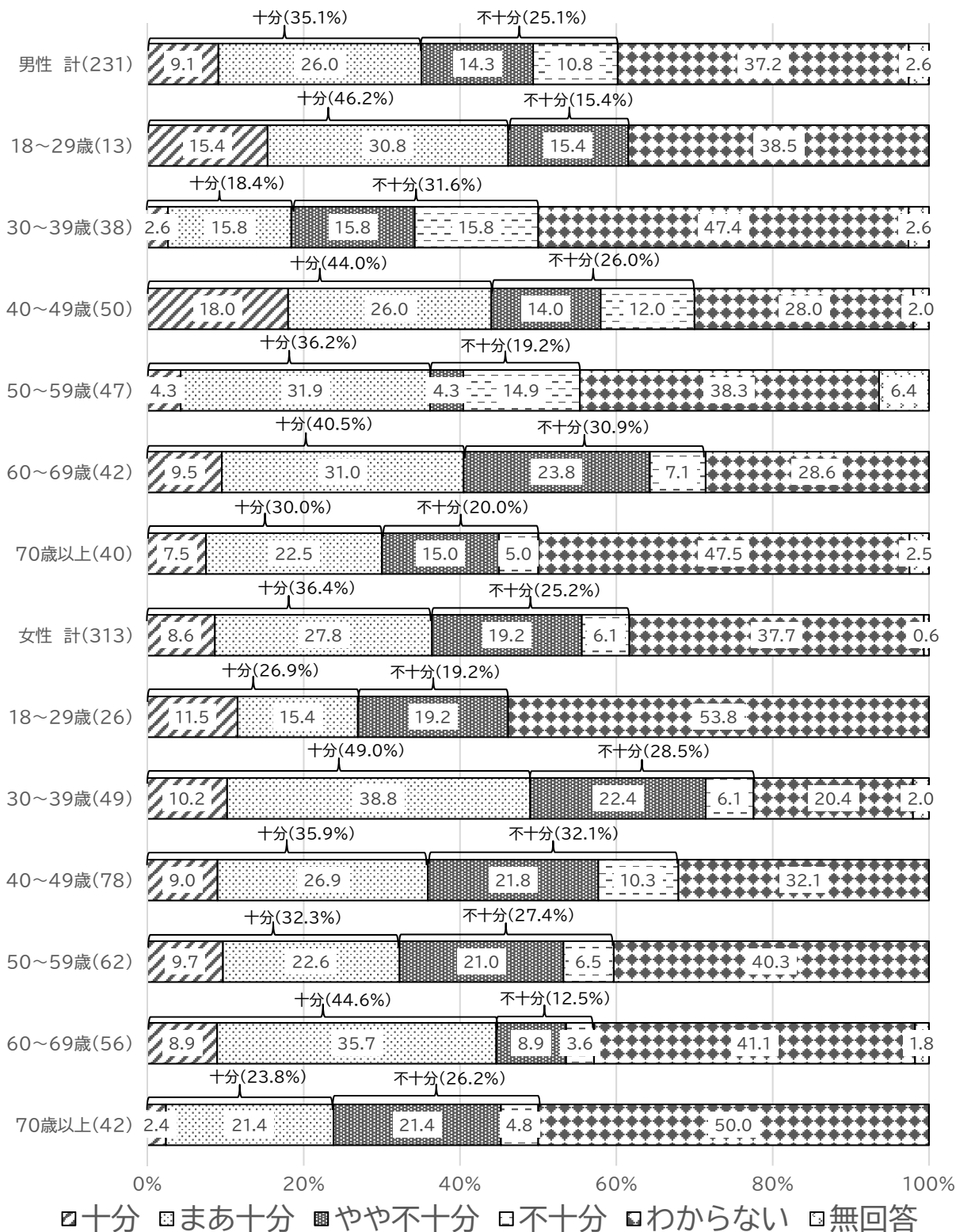
政策(15)を性別で見ると、『十分』は女性(50.8%)が男性(43.3%)より7.5ポイント多くなっている。(図3-3-34)

図3-3-26 健やかな子どもの「育ち」を支える環境を整備する
(居住地区別) (n=558)



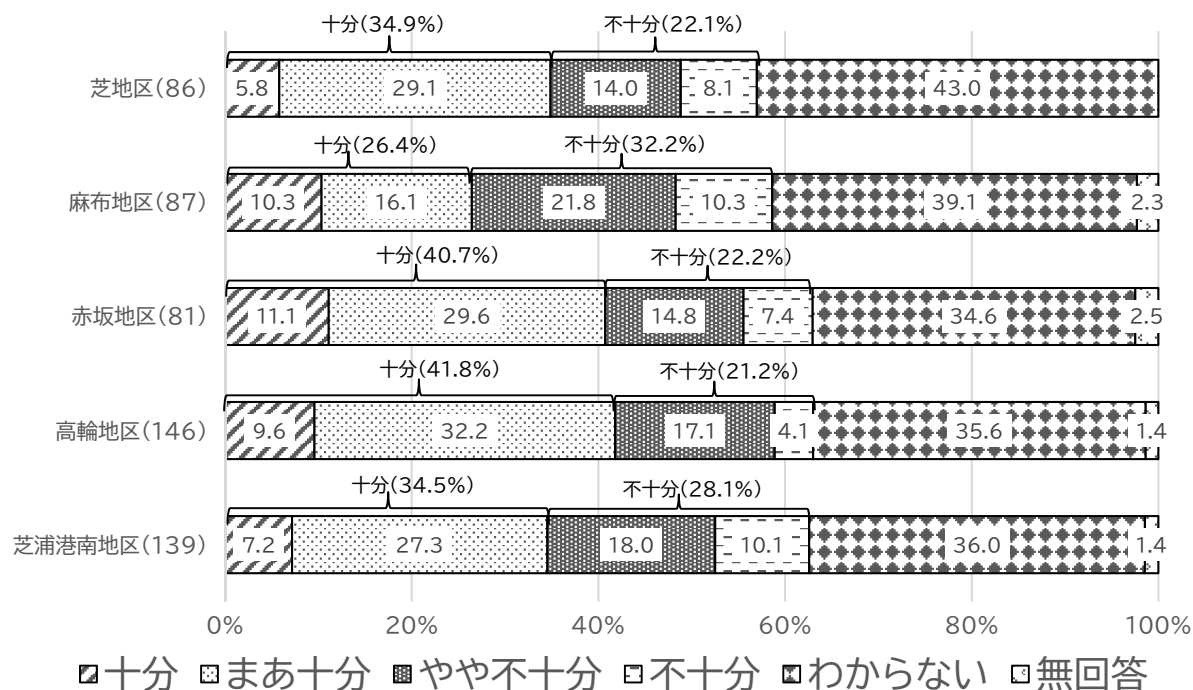
政策(15)を居住地区別で見ると、『十分』は赤坂地区 (50.6%)、高輪地区 (53.4%)、芝浦港南地区 (53.2%) で5割を超えている。(図3-3-35)

図3-3-36 子どもの個性、地域の特性を生かす学校教育を実施する
(性・年代別) (n=558)



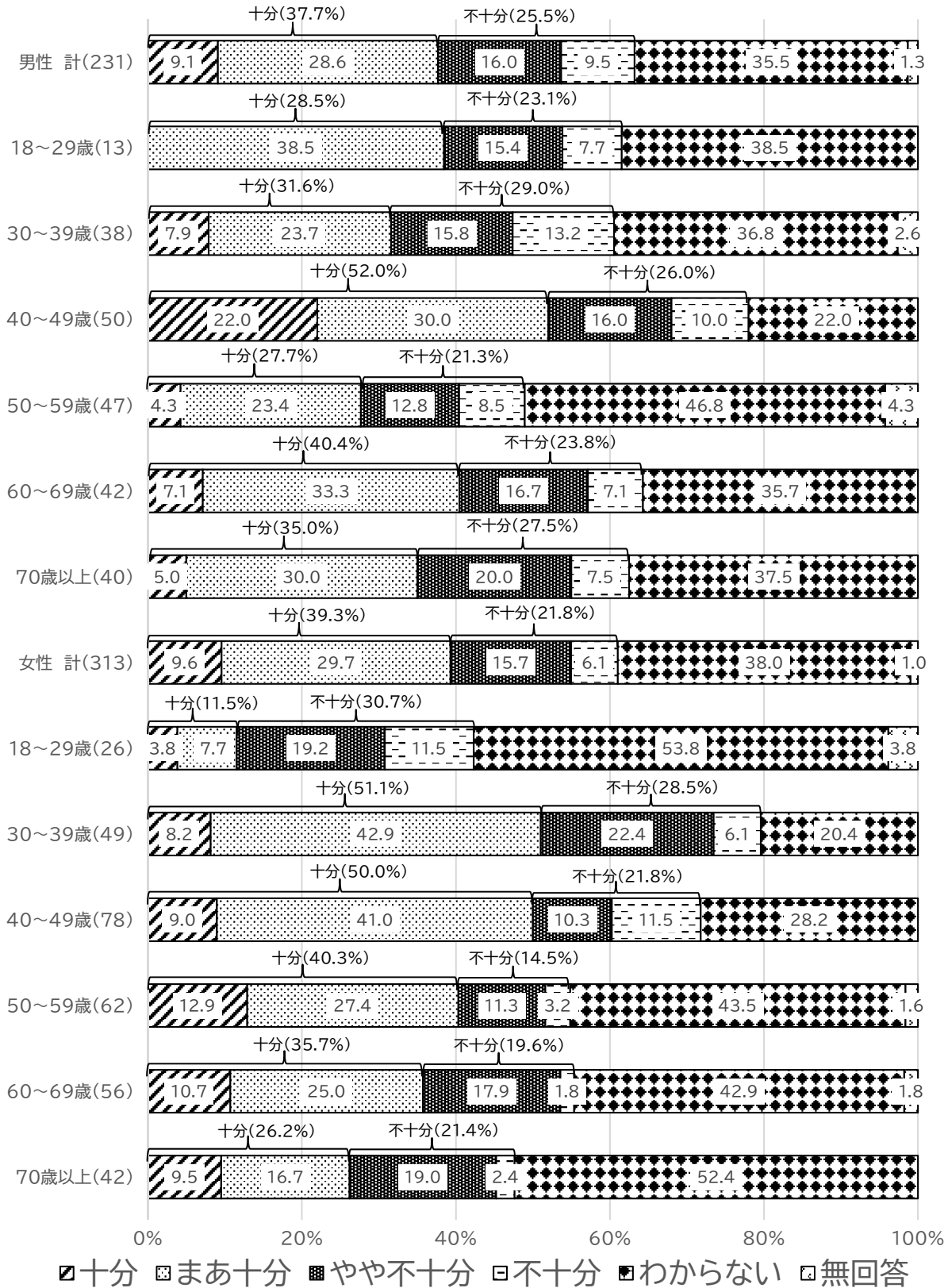
政策(16)を性別で見ると、『十分』は女性(36.4%)が男性(35.1%)より1.3ポイント多くなっている。(図3-3-36)

図3-3-37 子どもの個性、地域の特性を生かす学校教育を実施する
(居住地区別) (n=558)



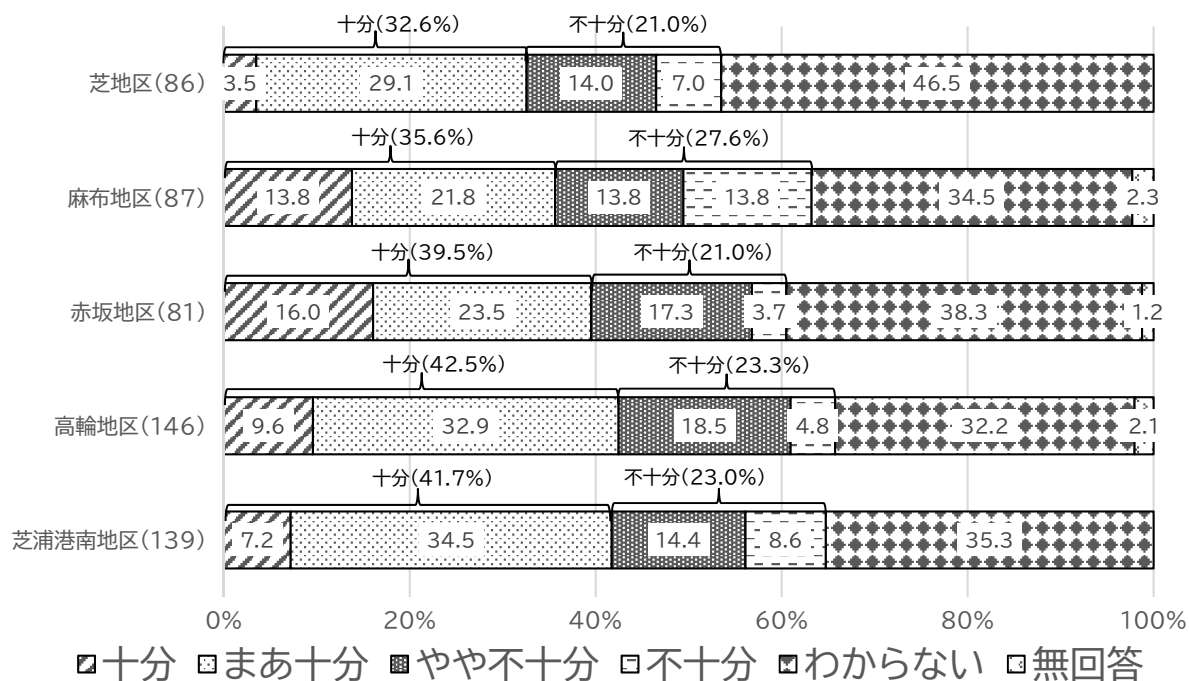
政策(16)を居住地区別で見ると、『十分』は赤坂地区(40.7%)、高輪地区(41.8%)で4割を超え、芝地区(34.9%)、芝浦港南地区(34.5%)で3割半ばとなっている。(図3-3-37)

図3-3-38 就学前児童ケアサービスを総合的に推進する
(性・年代別) (n=558)



政策(17)を性別で見ると、『十分』は女性(39.3%)が男性(37.7%)より1.6ポイント多くなっている。(図3-3-38)

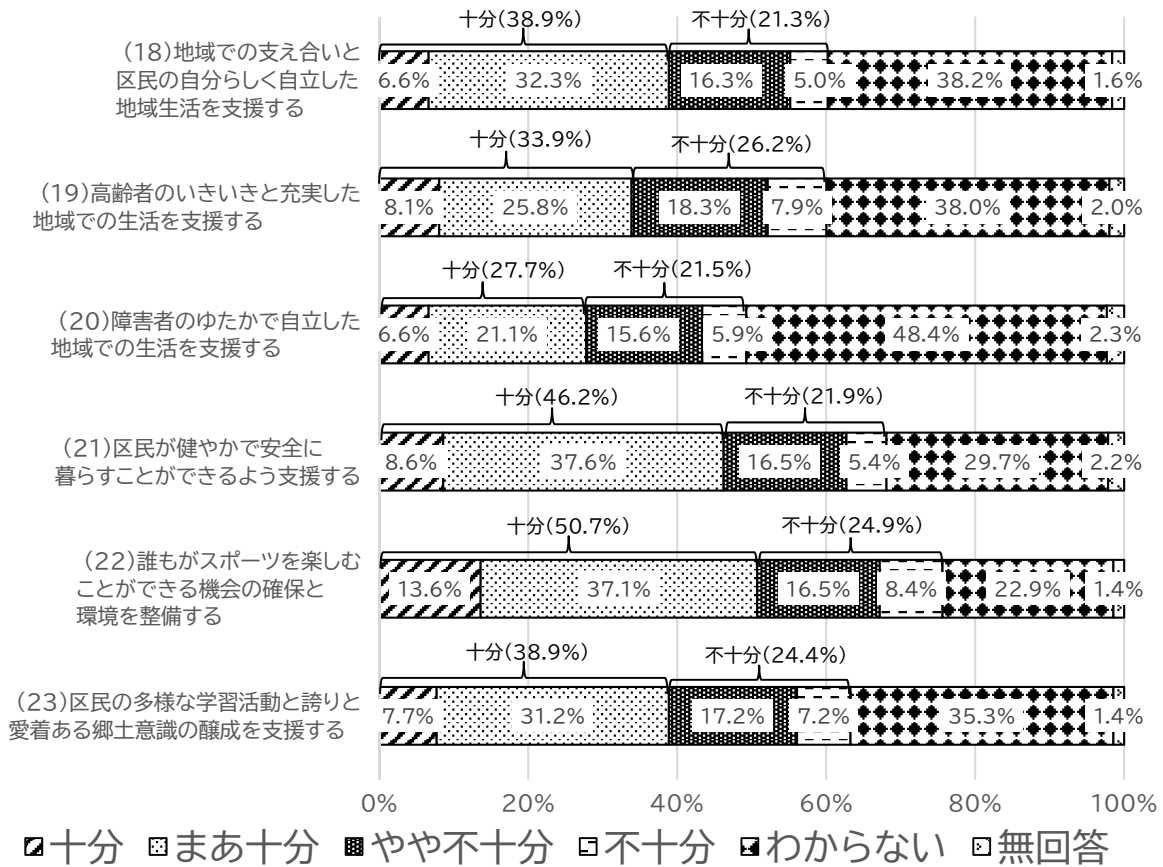
図3-3-39 就学前児童ケアサービスを総合的に推進する
(居住地区別) (n=558)



政策(17)を居住地区で見ると、『十分』は高輪地区 (42.5%)、芝浦港南地区 (41.7%) で4割を超えている。(図3-3-39)

(基本政策6) 生涯を通じた心ゆたかで健康な都心居住を支援する

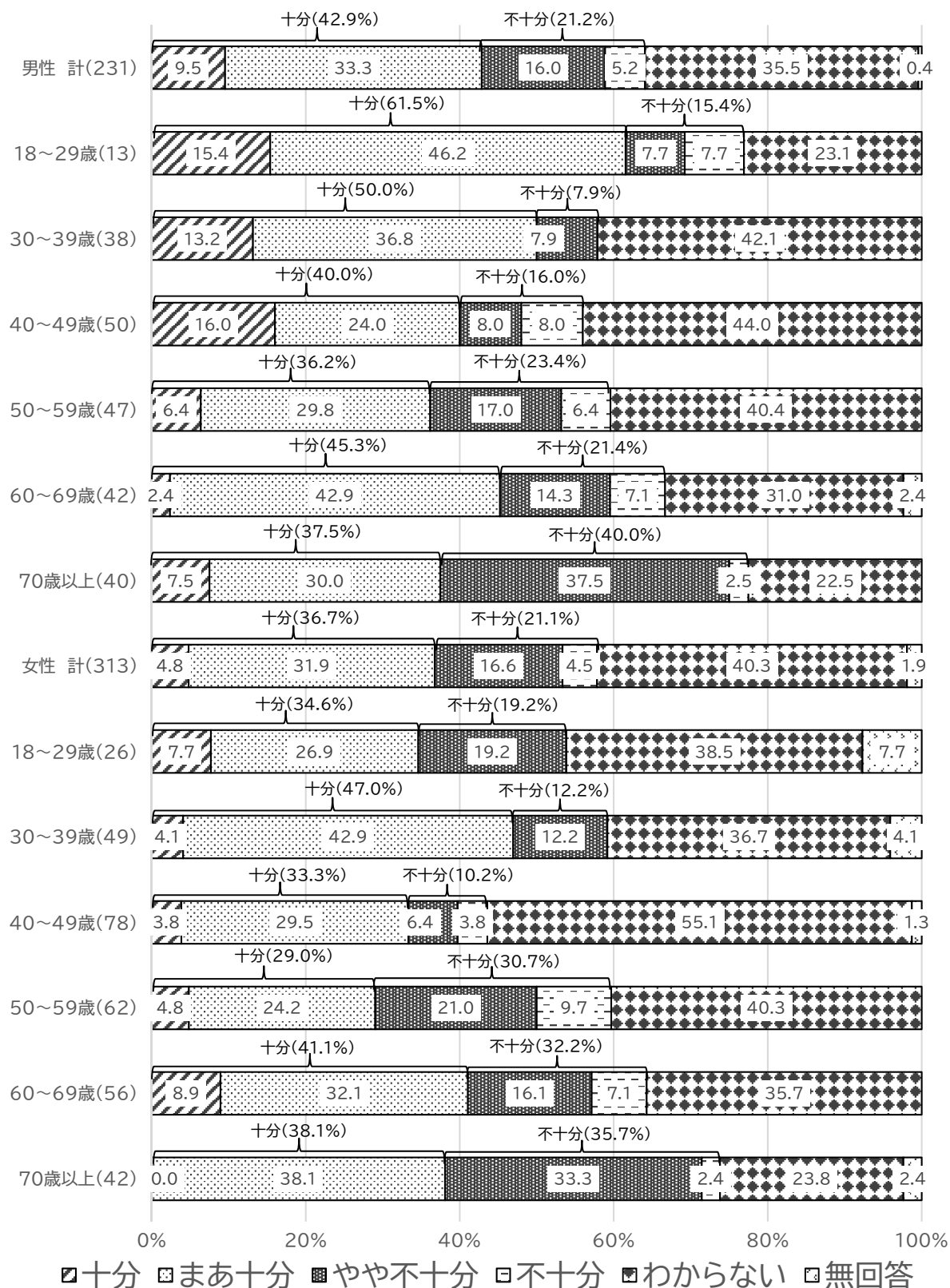
図3-3-40 (n=558)



基本政策6「生涯を通じた心ゆたかで健康な都心居住を支援する」について聞いたところ、「十分」と「まあ十分」を合わせた『十分』と感じる割合が多い政策は、「誰もがスポーツを楽しむことができる機会の確保と環境を整備する」(50.7%)で約5割、「区民が健やかで安全に暮らすことができるよう支援する」(46.2%)で4割半ばとなっている。

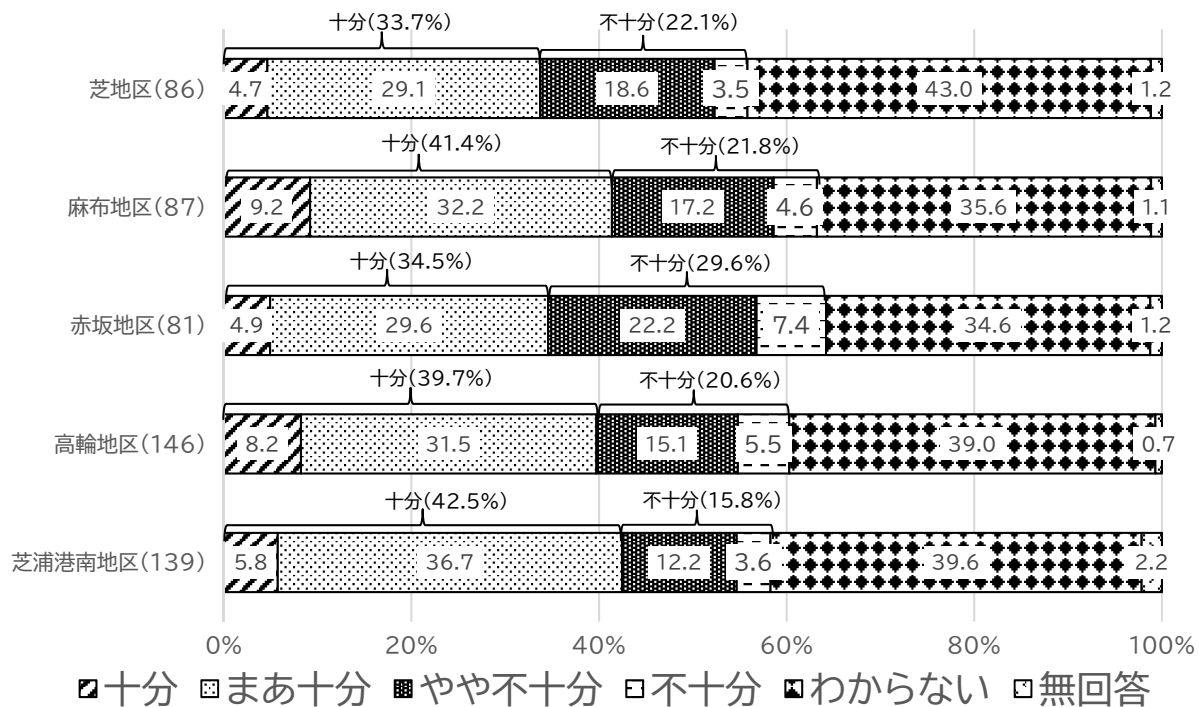
一方、「やや不十分」と「不十分」を合わせた『不十分』と感じる割合が多い政策は、「高齢者のいきいきと充実した地域での生活を支援する」(26.2%)で2割半ばとなっている。(図3-3-40)

図3-3-41 地域での支え合いと区民の自分らしく自立した地域生活を支援する
(性・年代別) (n=558)



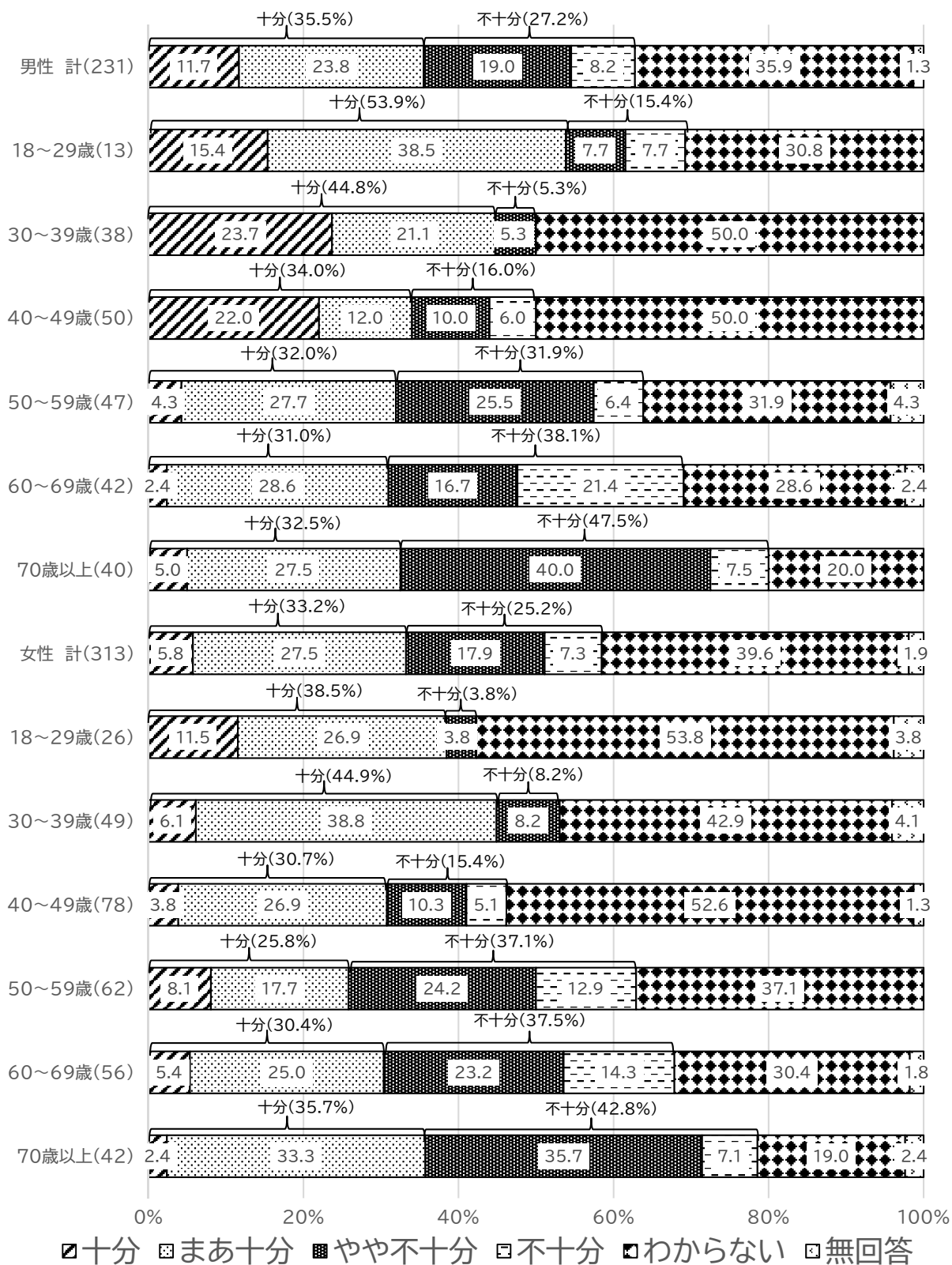
政策(18)を性別で見ると、『十分』は男性(42.9%)が女性(36.7%)より6.2ポイント多くなっている。(図3-3-41)

図3-3-27 地域での支え合いと区民の自分らしく自立した地域生活を支援する
(居住地区別) (n=558)



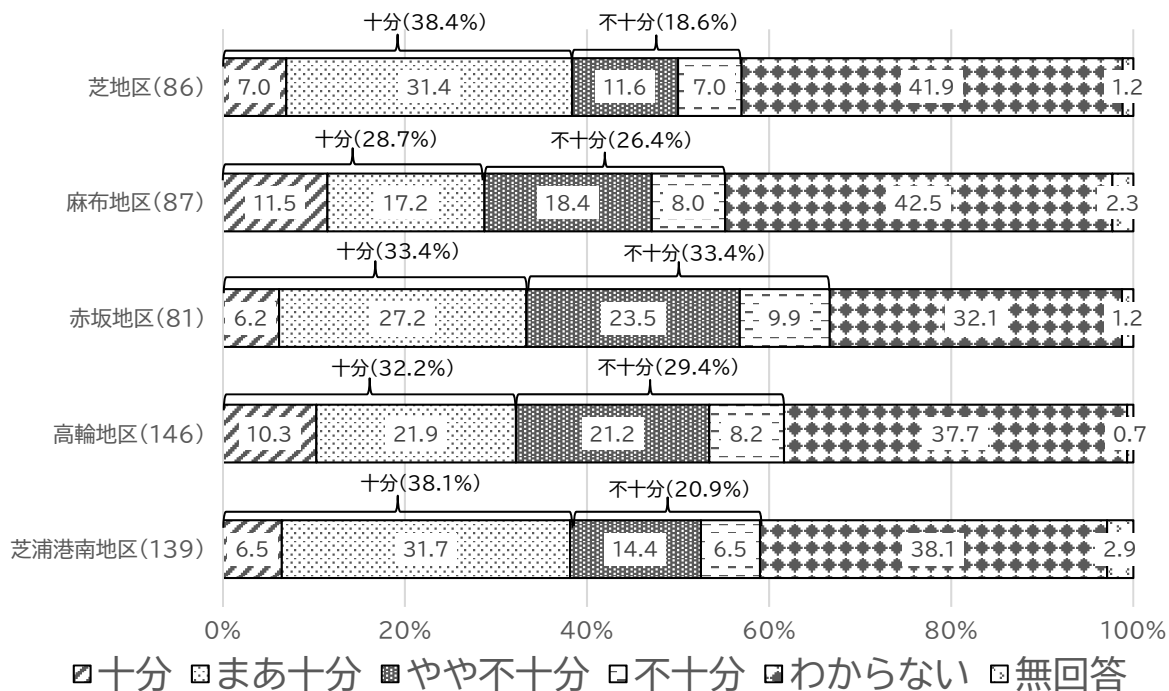
政策(18)を居住地区で見ると、『十分』は麻布地区(41.4%)、芝浦港南地区(42.5%)で4割を超え、高輪地区(39.7%)で4割となっている。(図3-3-42)

図3-3-28 高齢者のいきいきと充実した地域での生活を支援する
(性・年代別) (n=558)



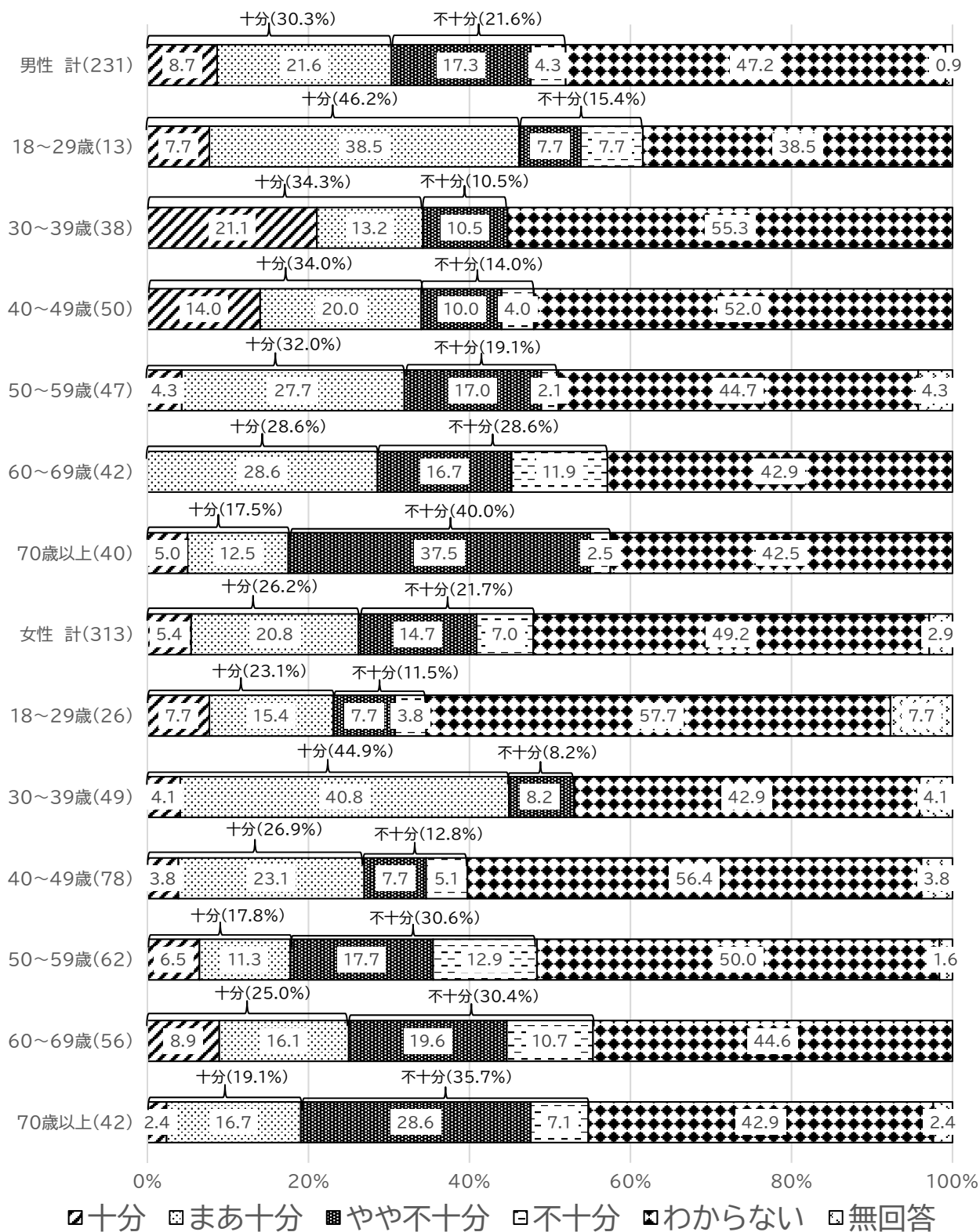
政策(19)を性別で見ると、『十分』は男性(35.5%)が女性(33.2%)より2.3ポイント多くなっている。(図3-3-43)

図3-3-44 高齢者のいきいきと充実した地域での生活を支援する
(居住地区別) (n=558)



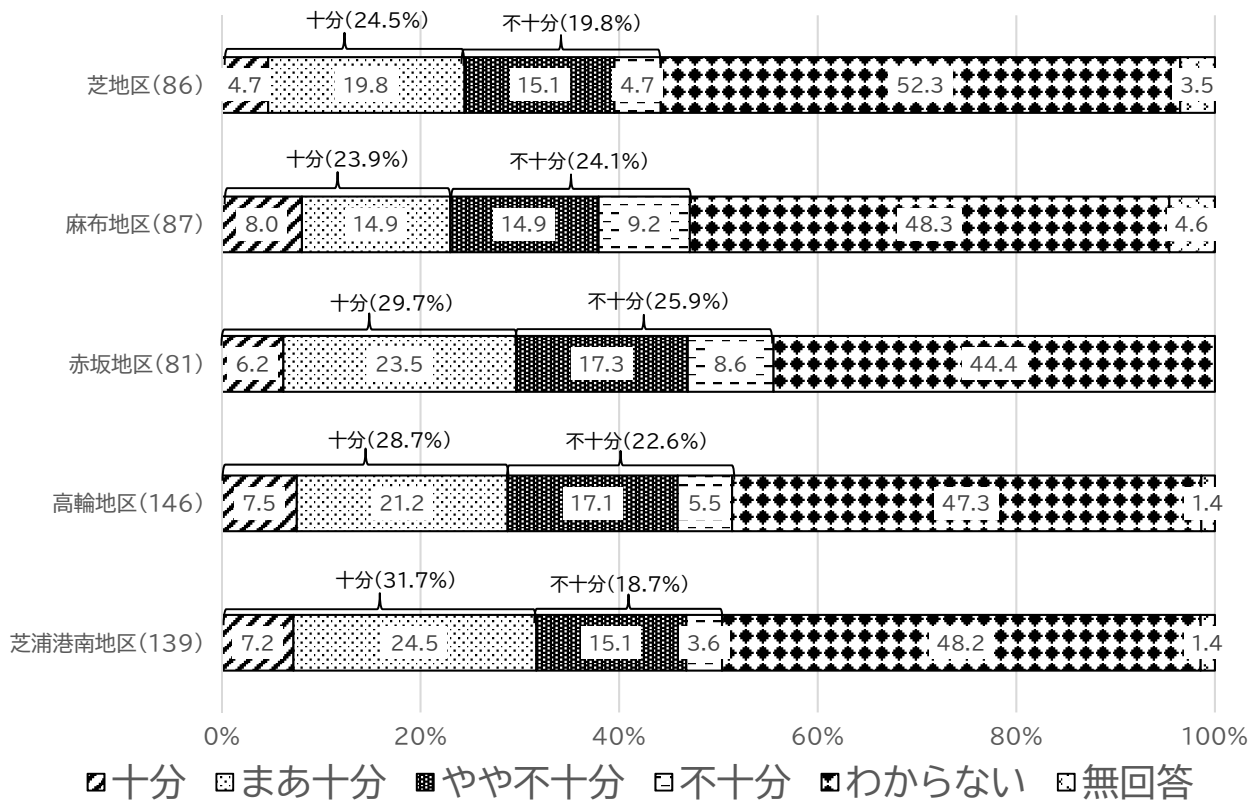
政策(19)を居住地区別で見ると、『十分』は芝地区 (38.4%)、芝浦港南地区 (38.1%) で4割近くとなっている。(図3-3-44)

図3-3-45 障害者のゆたかで自立した地域での生活を支援する
(性・年代別) (n=558)



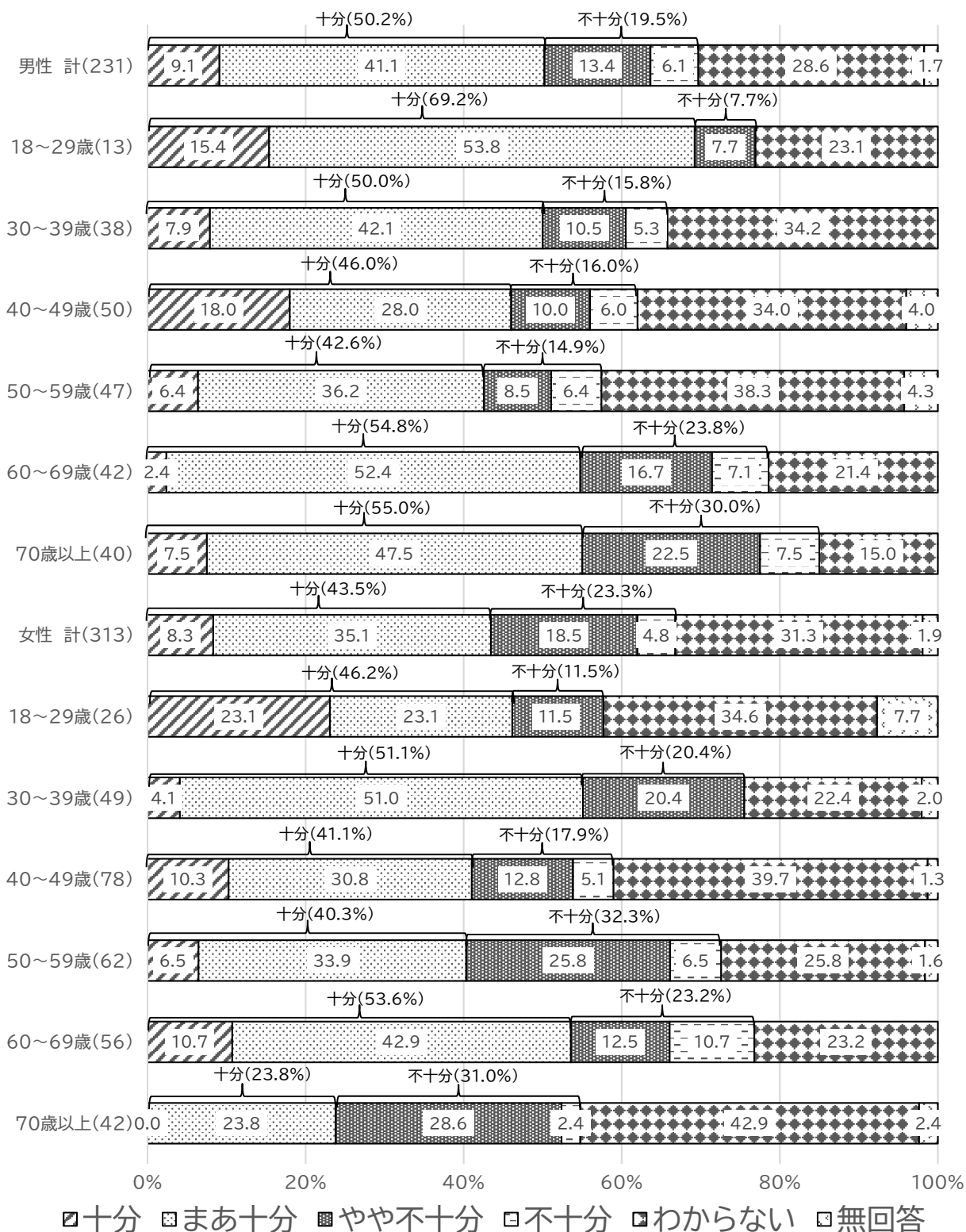
政策(20)を性別で見ると、『十分』は男性(30.3%)が女性(26.2%)より4.1ポイント多くなっている。(図3-3-45)

図3-3-46 障害者のゆたかで自立した地域での生活を支援する
(居住地区別) (n=558)



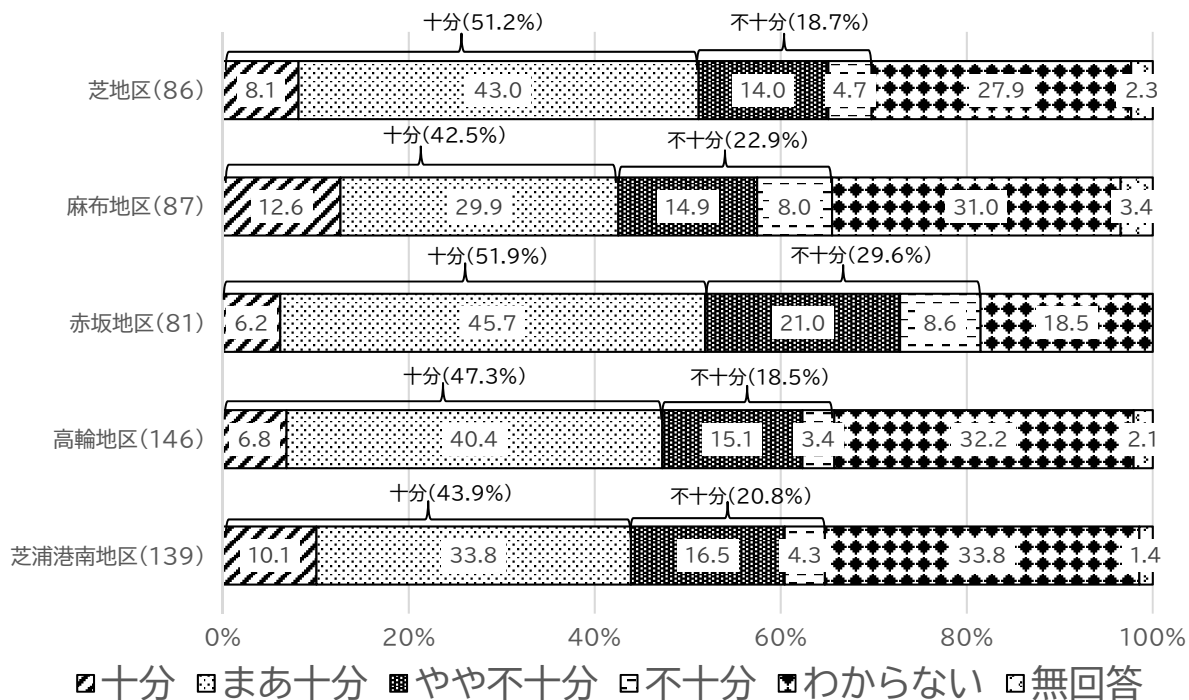
政策(20)を居住地区別で見ると、『十分』は芝浦港南地区(31.7%)で3割を超え、赤坂地区(29.6%)、高輪地区(28.8%)で約3割となっている。(図3-3-46)

図3-3-47 区民が健やかで安全に暮らすことができるよう支援する
(性・年代別) (n=558)



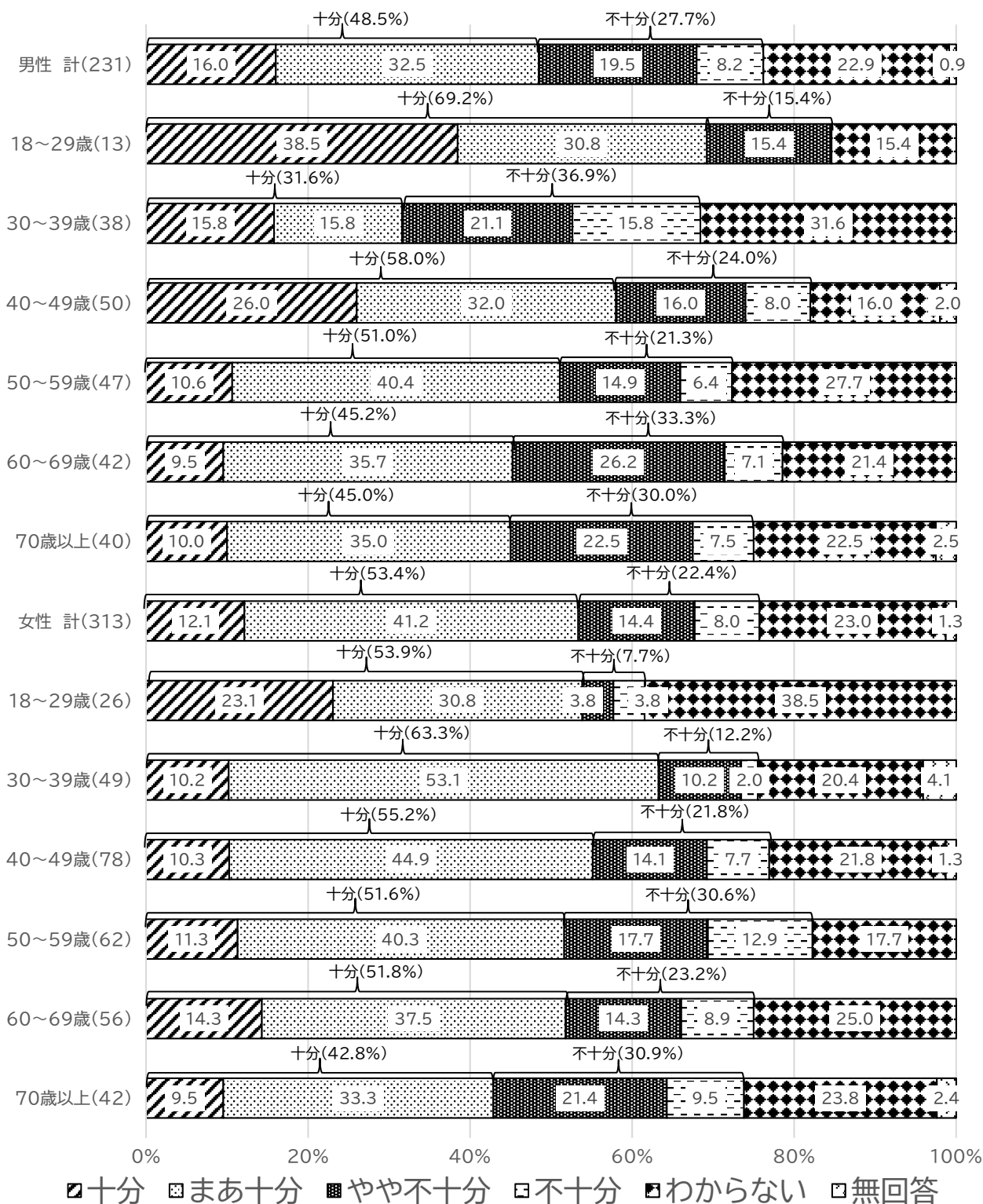
政策(21)を性別で見ると、『十分』は男性(50.2%)が女性(43.5%)より6.7ポイント多くなっている。(図3-3-47)

図3-3-48 区民が健やかで安全に暮らすことができるよう支援する
(居住地区別) (n=558)



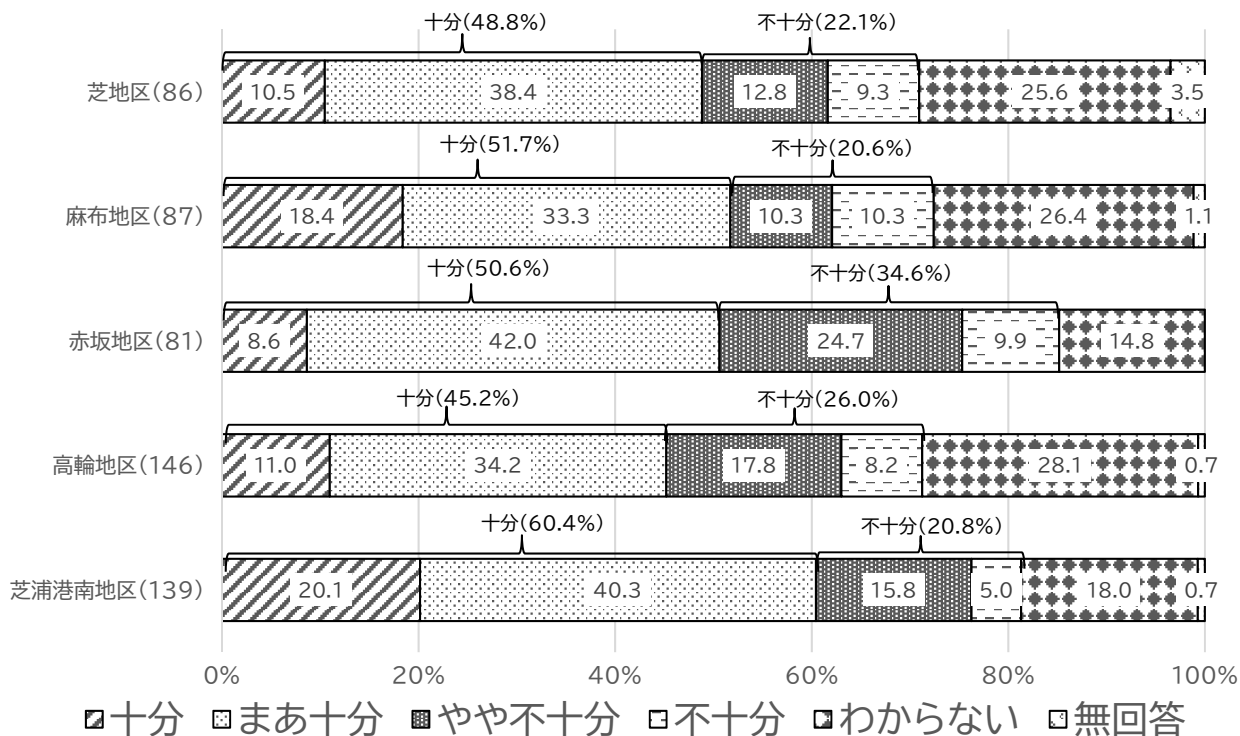
政策(21)を居住地区別で見ると、『十分』は芝地区 (51.2%)、赤坂地区 (51.9%) で5割を超えている。(図3-3-48)

図3-3-49 誰もがスポーツを楽しむことができる機会の確保と環境を整備する
(性・年代別) (n=558)



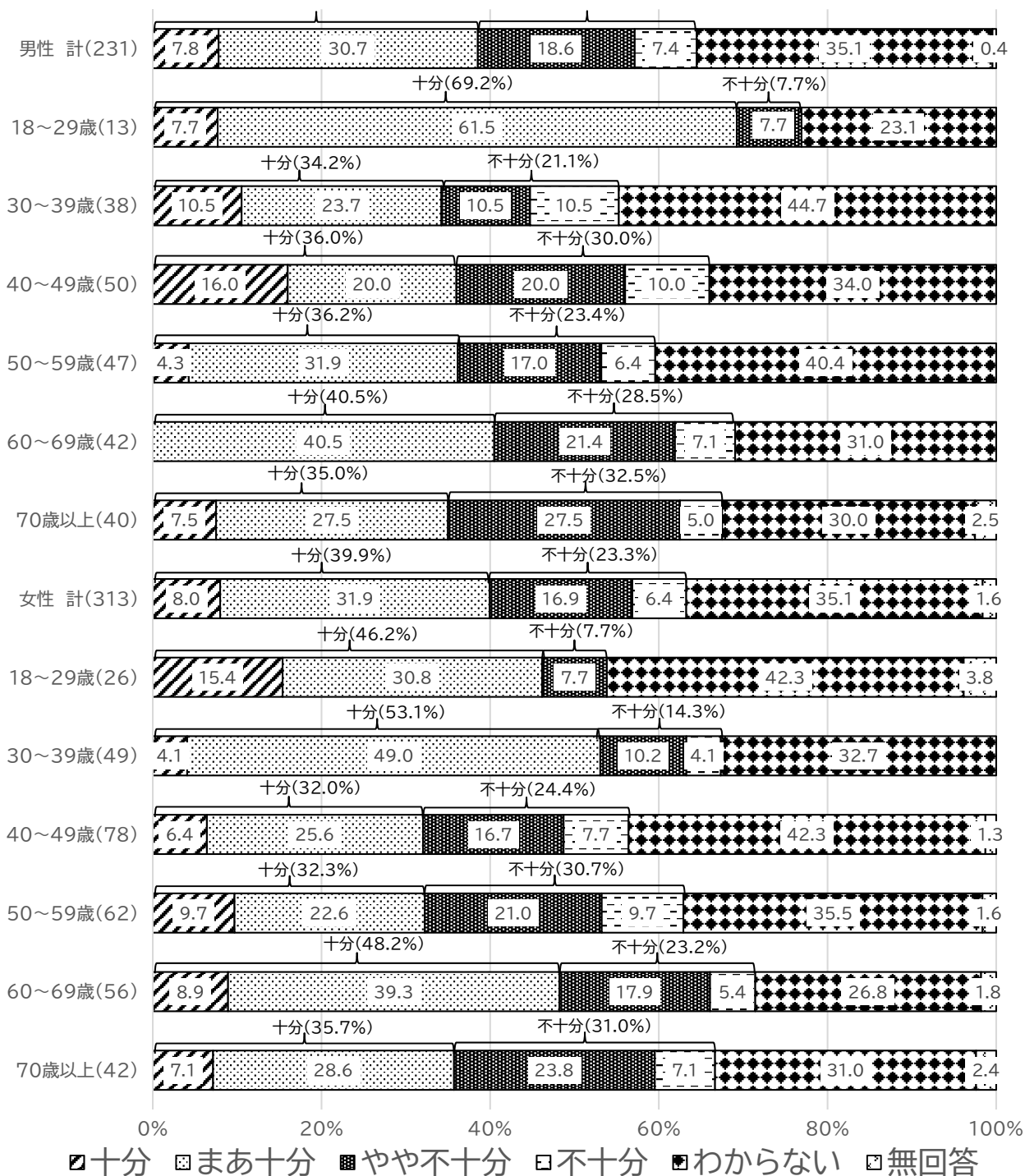
政策(22)を性別で見ると、『十分』は女性(53.4%)が男性(48.5%)より4.9ポイント多くなっている。(図3-3-49)

図3-3-50 誰もがスポーツを楽しむことができる機会の確保と環境を整備する
(居住地区別) (n=558)



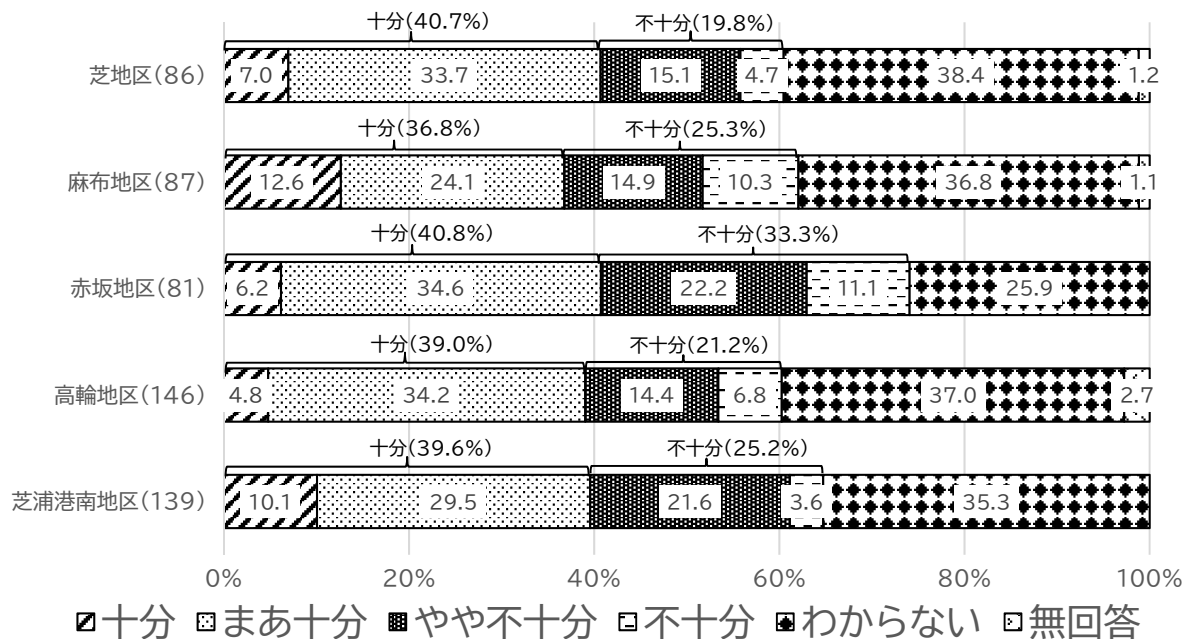
政策(22)を居住地区別で見ると、『十分』は芝浦港南地区 (60.4%) で6割、麻布地区 (51.7%)、赤坂地区 (50.6%) で5割を超えている。(図3-3-50)

図3-3-51 区民の多様な学習活動と誇りと愛着ある郷土意識の醸成を支援する
(性・年代別) (n=558)



政策(23)を性別で見ると、『十分』は女性(39.9%)が男性(38.5%)より1.4ポイント多くなっている。(図3-3-51)

図3-3-52 障害者のゆたかで自立した地域での生活を支援する
(居住地区別) (n=558)

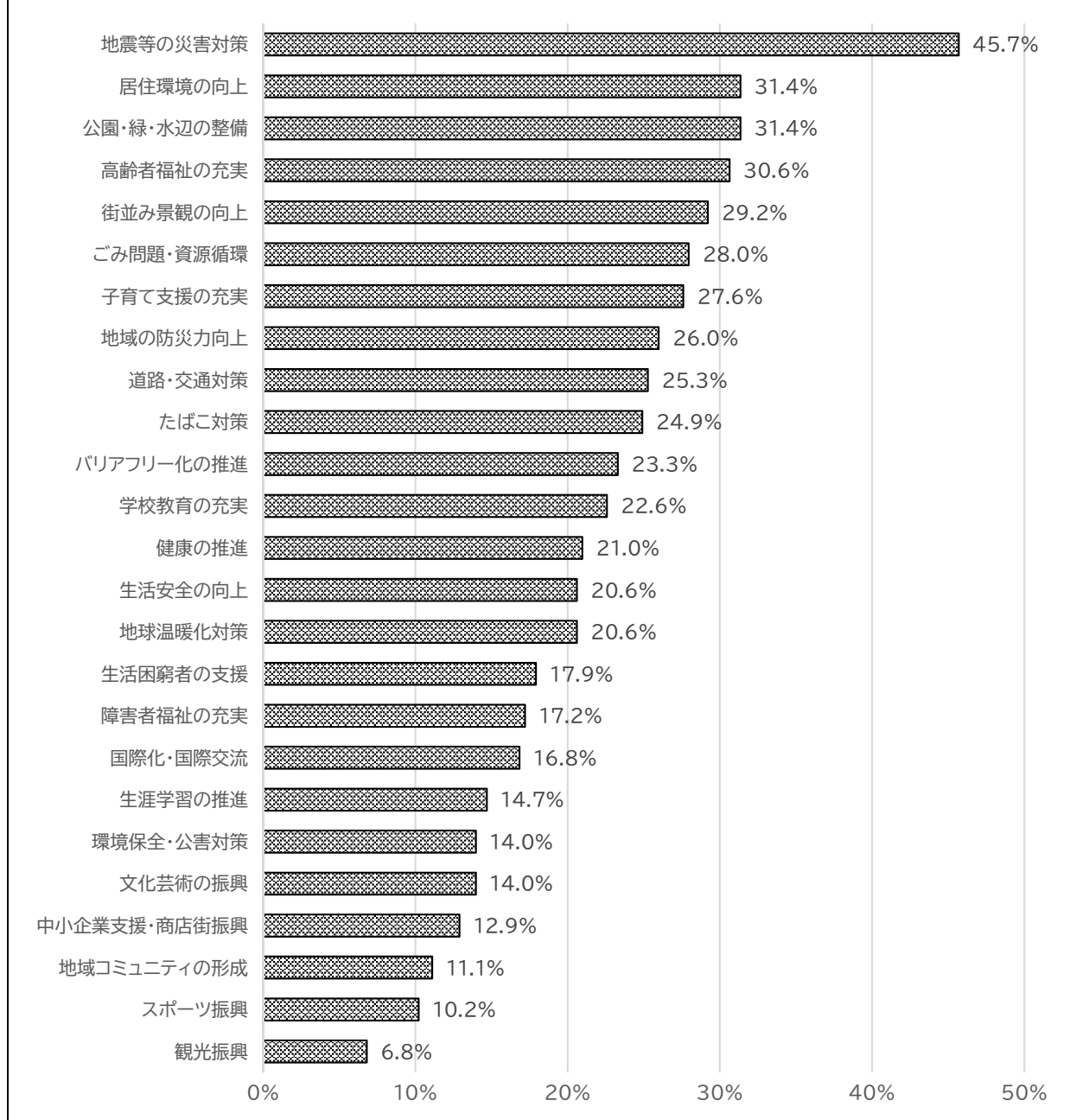


政策(23)を居住地区別で見ると、『十分』は芝地区(40.7%)、赤坂地区(40.8%)、高輪地区(39.0%)、芝浦港南地区(39.6%)で約4割となっている。一方『不十分』は赤坂地区(33.3%)で3割を超えている。(図3-3-52)

(4) 今後、港区が特に重点的に取り組むべきもの

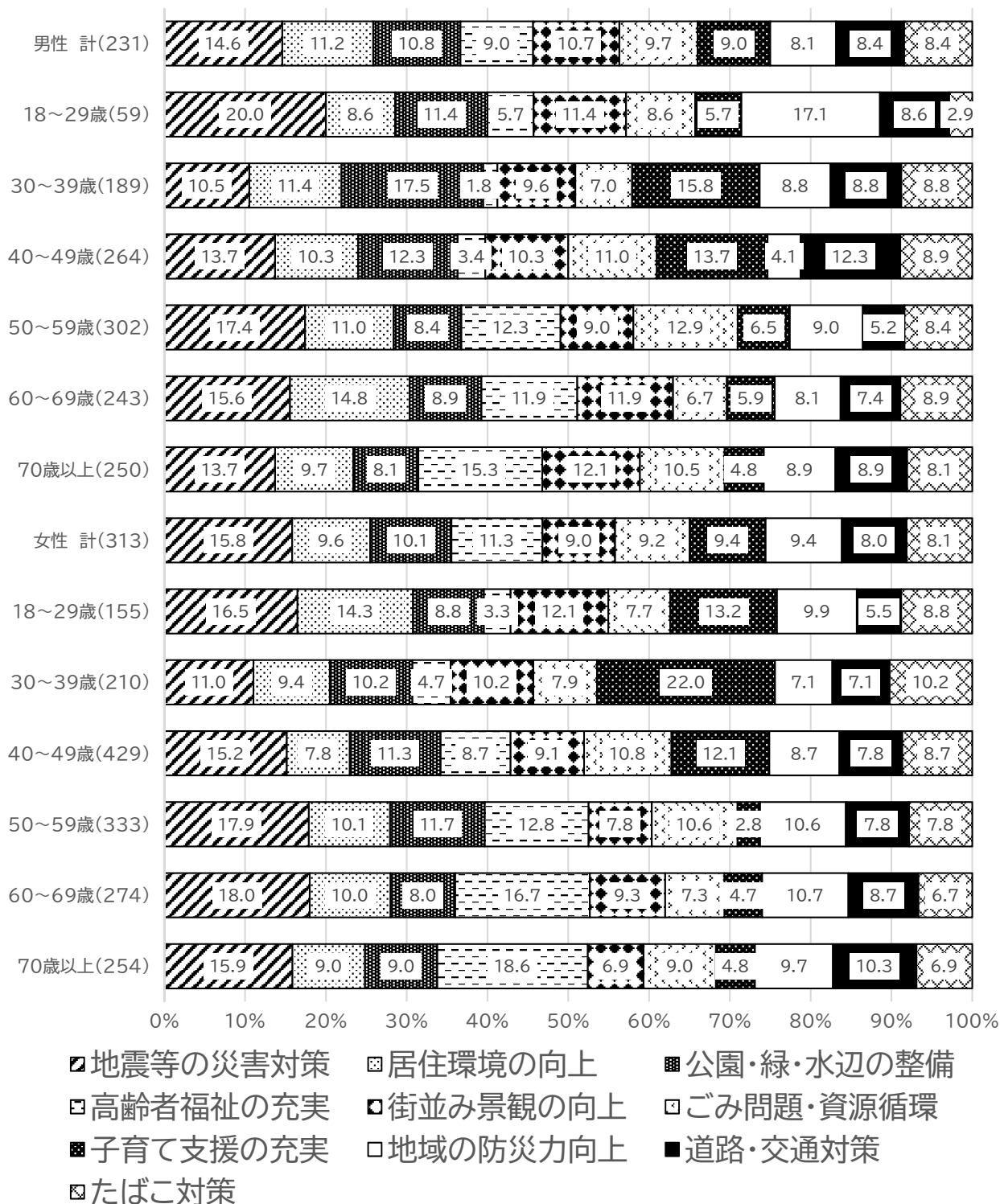
問13 今後、港区が特に重点的に取り組むべきものを選んでください。

図3-4-1 (n=558)



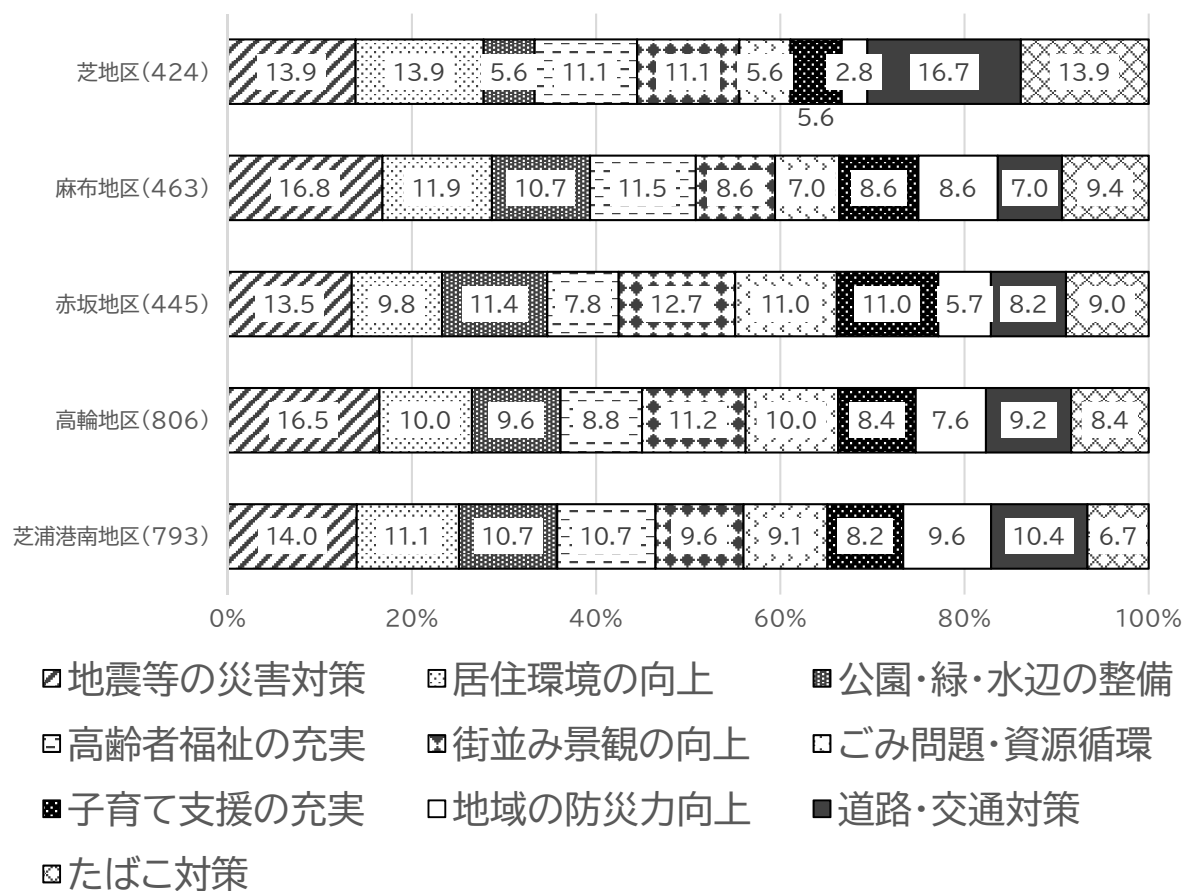
今後、港区が特に重点的に取り組むべきものについて聞いたところ、「地震等の災害対策」(45.7%)が4割半ばで最も多く、次いで「居住環境の向上」(31.4%)「公園・緑・水辺の整備」(31.4%)、「高齢者福祉の充実」(30.6%)が3割を超えて続いている。(図3-4-1)

図3-4-2 今後、港区が特に重点的に取り組むべきもの
(性・年代別) (上位10項目) (n=558)



性別で見ると、「地震等の災害対策」は男性（14.6%）、女性（15.8%）で最も多くなっている。
(図3-4-2)

図3-4-3 今後、港区が特に重点的に取り組むべきもの
(居住地区別) (上位10項目) (n=558)

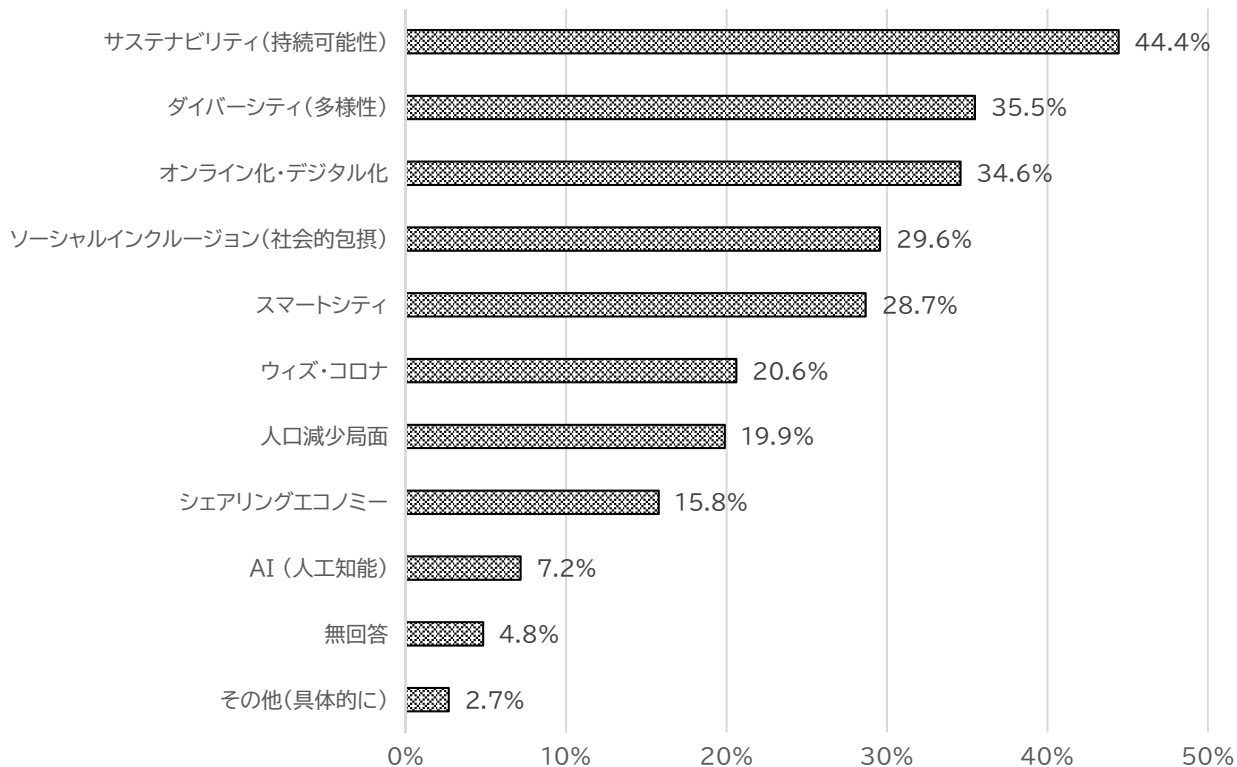


居住地区別で見ると、「道路・交通対策」は芝地区（16.7%）で1割半ばとなっている。「地震等の災害対策」は麻布地区（16.8%）、赤坂地区（13.5%）、高輪地区（16.5%）、芝浦港南地区（14.0%）で1割半ばとなっている。（図3-4-3）

(5) 区政において推進、尊重、配慮すべきもの

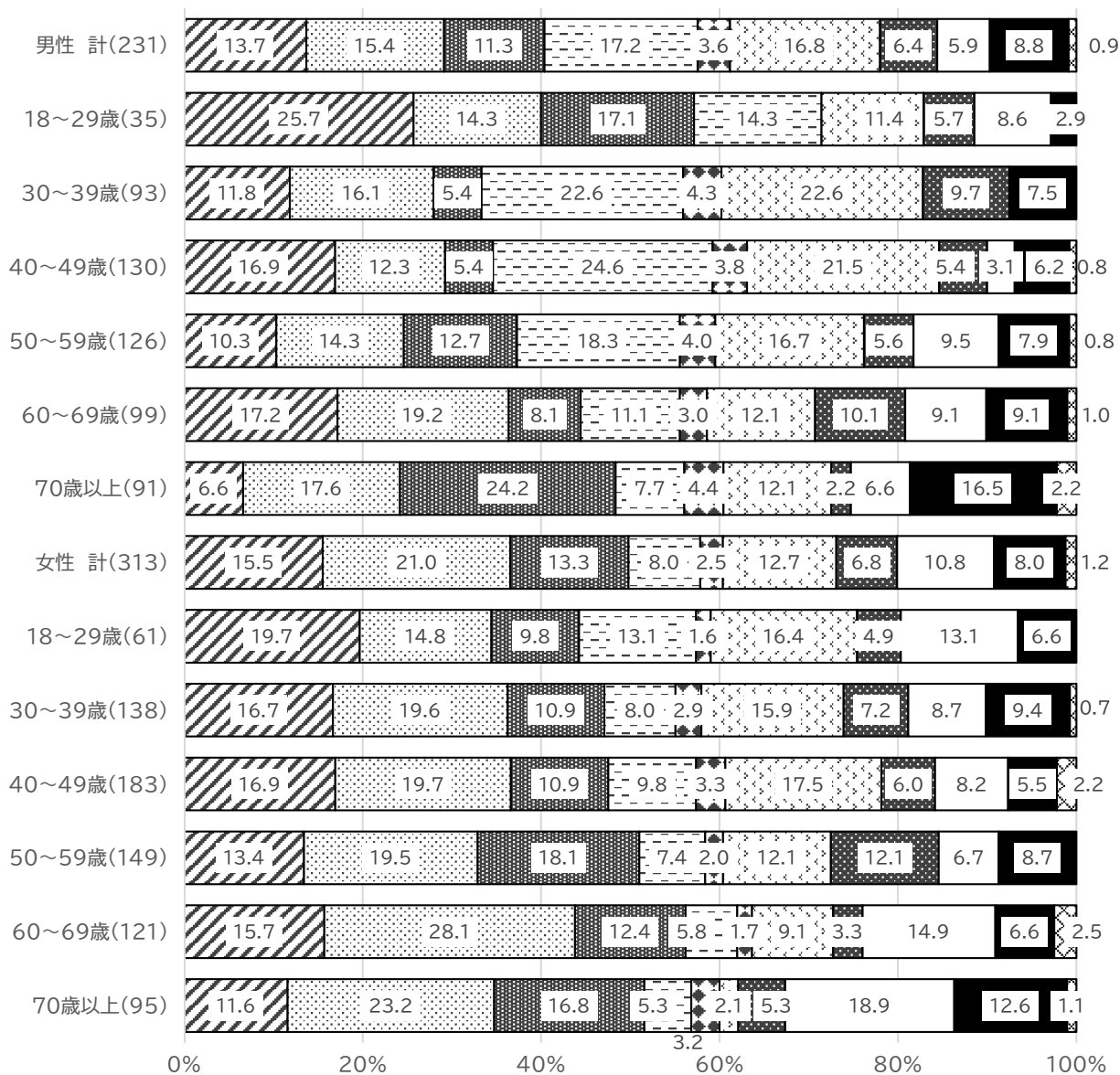
問 15 昨今の社会的なすう勢（トレンド）の中で、港区政において積極的に推進する、尊重する、配慮する又は取り入れるべきだと思うものをお答えください。

図3-5-1 (n=558)



昨今の社会的なすう勢（トレンド）の中で、港区政において積極的に推進する、尊重する、配慮する又は取り入れるべきだと思うものについて聞いたところ、「サステナビリティ（持続可能性）」（44.4%）が4割半ばで最も多くなった。次いで、「ダイバーシティ（多様性）」（35.5%）、「オンライン化、デジタル化」（34.6%）が3割半ばで続いている。（図3-5-1）

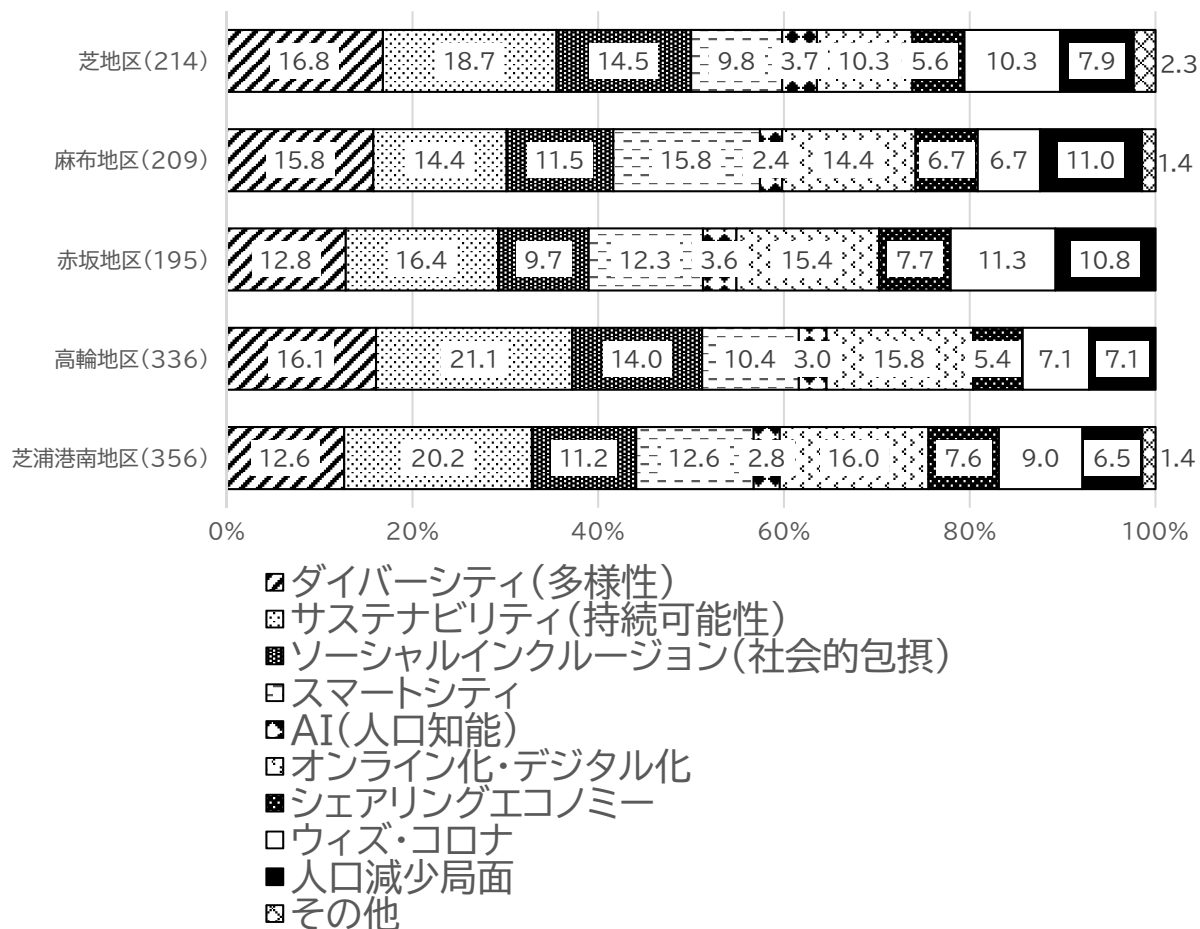
図3-5-2 区政において推進、尊重、配慮すべきもの
(性・年代別) (n=558)



- ダイバーシティ(多様性)
- サステナビリティ(持続可能性)
- ソーシャルインクルージョン(社会的包摂)
- スマートシティ
- AI(人口知能)
- オンライン化・デジタル化
- シェアリングエコノミー
- ウィズ・コロナ
- 人口減少局面
- その他

性別で見ると、男性では「スマートシティ」(17.2%)、女性では「サステナビリティ(持続可能性)」(21.0%)が最も多くなっている。(図3-5-2)

図3-5-3 区政において推進、尊重、配慮すべきもの
(居住地区別) (n=558)



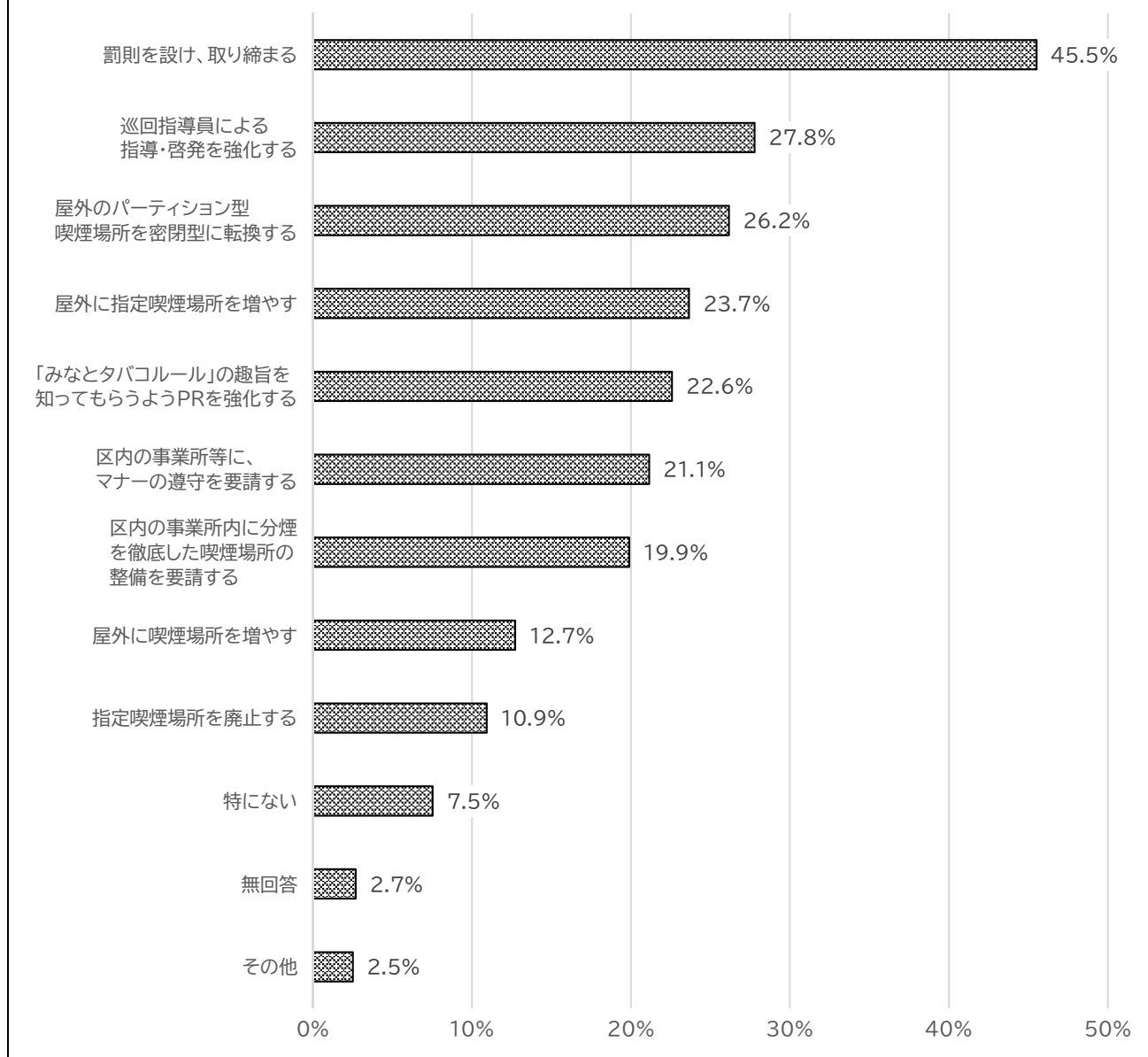
居住地区別で見ると、「サステナビリティ(持続可能性)」は芝地区(18.7%)は2割近く、赤坂地区(16.4%)は1割半ば、高輪地区、(21.1%)、芝浦港南地区(20.0%)は2割を超えて最も多くなっている。(図3-5-3)

4 みなとタバコルール

たばこ対策として必要だと思う取組

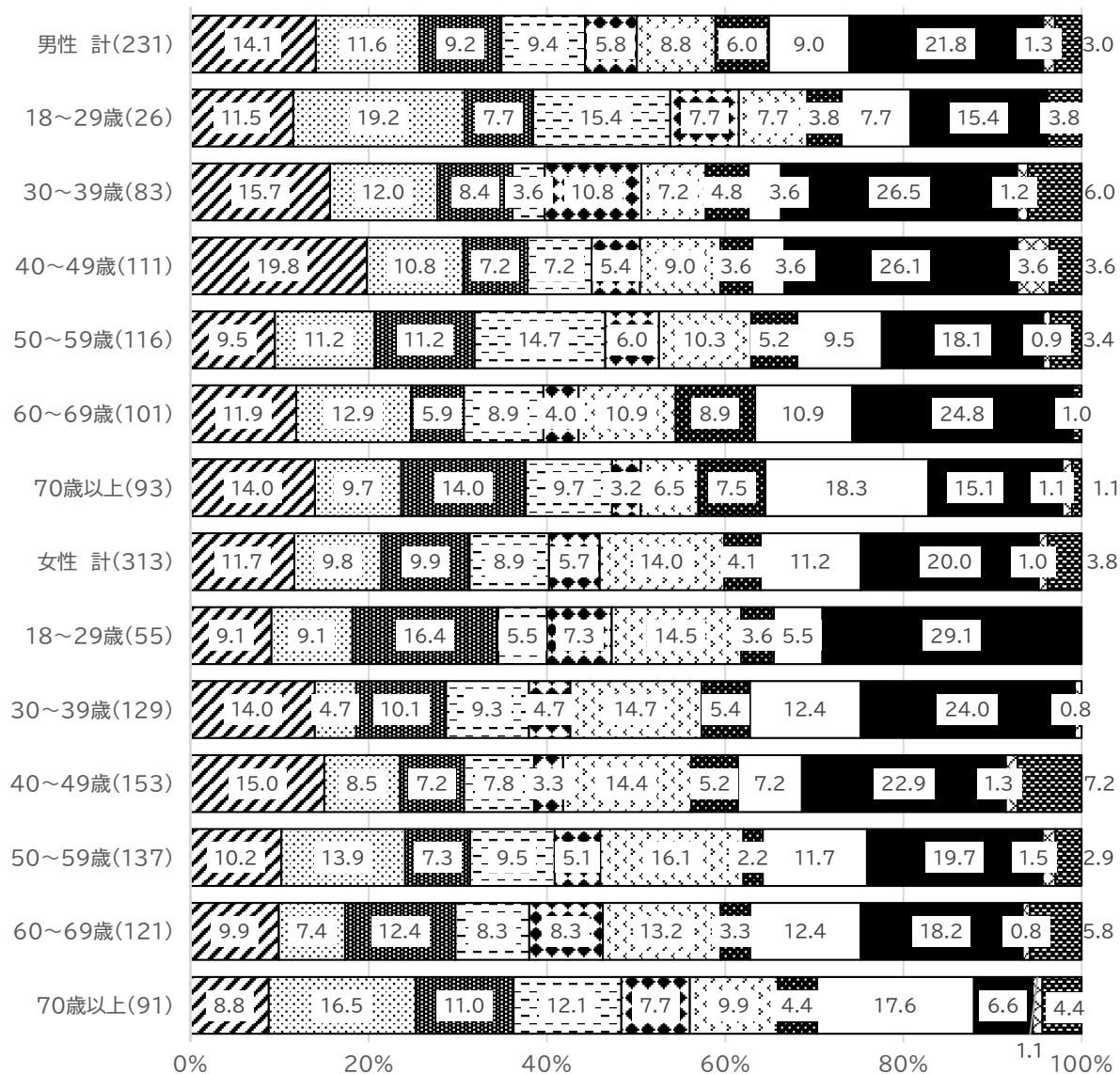
問16 たばこ対策として、どのような取組が必要だと思いますか。(〇はいくつでも)

図4-1 (n=558)



たばこ対策として必要だと思う取組を聞いたところ、「罰則を設け、取り締まる」(45.5%)が4割半ばで最も多く、次いで「巡回指導員による指導・啓発を強化する」(27.8%)、「屋外のパーティション型喫煙場所を密閉型に転換する」(26.2%)、「屋外に喫煙場所を増やす」(23.7%)と続いている。(図4-1)

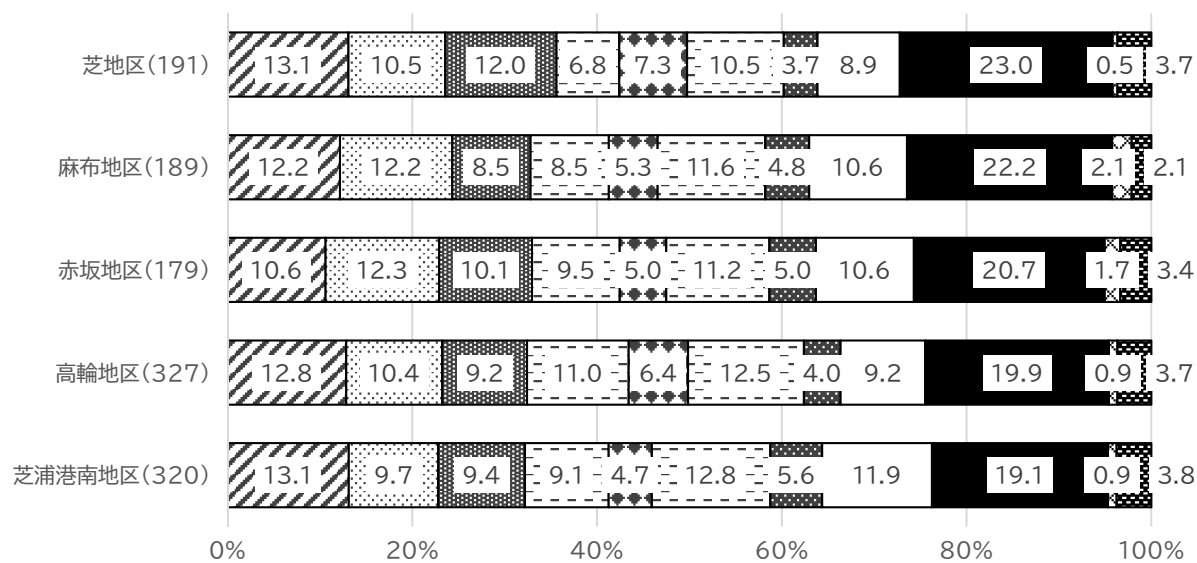
図4-2 たばこ対策として必要だと思う取組（性・年代別）（n=558）



- 巡回指導員による指導・啓発を強化する
- 屋外に指定喫煙場所を増やす
- 区内の事業所等に、マナーの遵守を要請する
- 区内の事業所内に分煙を徹底した喫煙場所の整備を要請する
- 屋内に喫煙場所を増やす
- 屋外のパーティション型喫煙場所を密閉型に転換する
- 指定喫煙場所を廃止する
- 「みなとタバコルール」の趣旨を知ってもらうよう PR を強化する
- 罰則を設け、取り締まる
- 「みなとタバコルール」の趣旨を知ってもらうよう PR を強化する
- 特にない

性・年代別で見ると、「罰則を設け、取り締まる」は男性では30~39歳(26.5%)と40~49歳(26.1%)で2割半ばとなっており、女性では18~29歳(29.1%)が約3割、30~39歳(24.0%)、40~49歳(22.9%)が2割を超えている。(図4-2)

図4-3 今後のたばこ対策として必要だと思う取組
(居住地区別) (n=558)



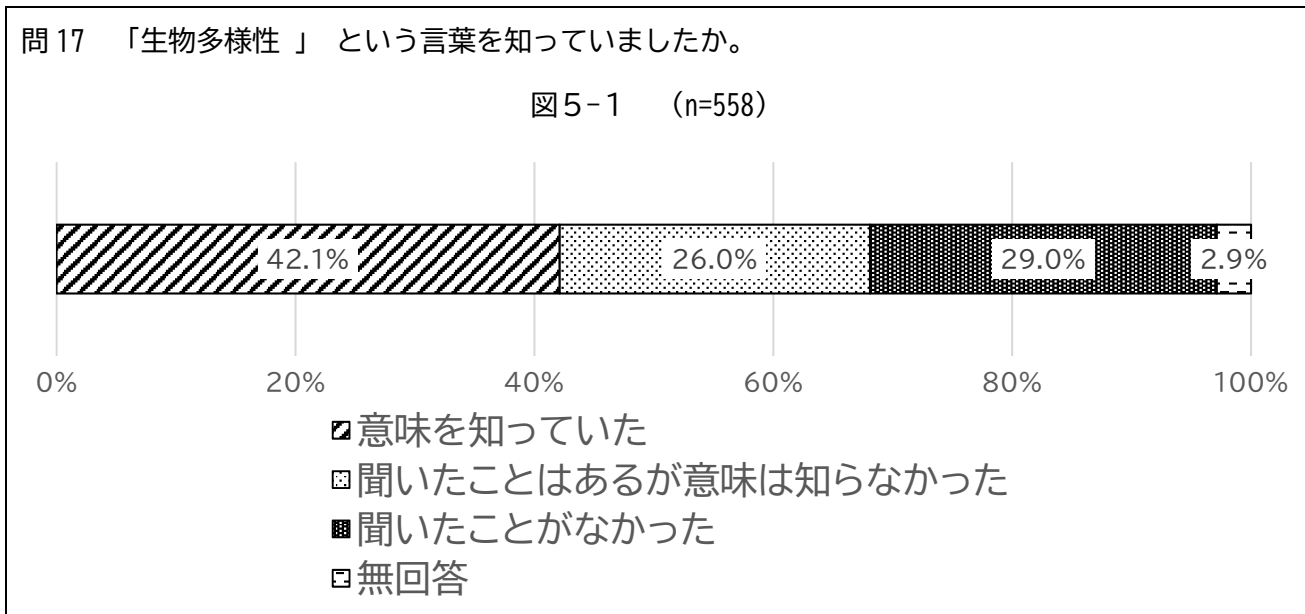
- ☑ 巡回指導員による指導・啓発を強化する
- ☐ 屋外に指定喫煙場所を増やす
- ▨ 区内の事業所等に、マナーの遵守を要請する
- ☐ 区内の事業所内に分煙を徹底した喫煙場所の整備を要請する
- ☑ 屋内に喫煙場所を増やす
- ☐ 屋外のパーティション型喫煙場所を密閉型に転換する
- ▨ 指定喫煙場所を廃止する
- ☐ 「みなとタバコルール」の趣旨を知ってもらうよう PR を強化する
- 罰則を設け、取り締まる
- ☑ 「みなとタバコルール」の趣旨を知ってもらうよう PR を強化する
- ▨ 特にない

居住地区別で見ると、「罰則を設け、取り締まる」はすべての居住地区で最も多くなっている。

(図4-3)

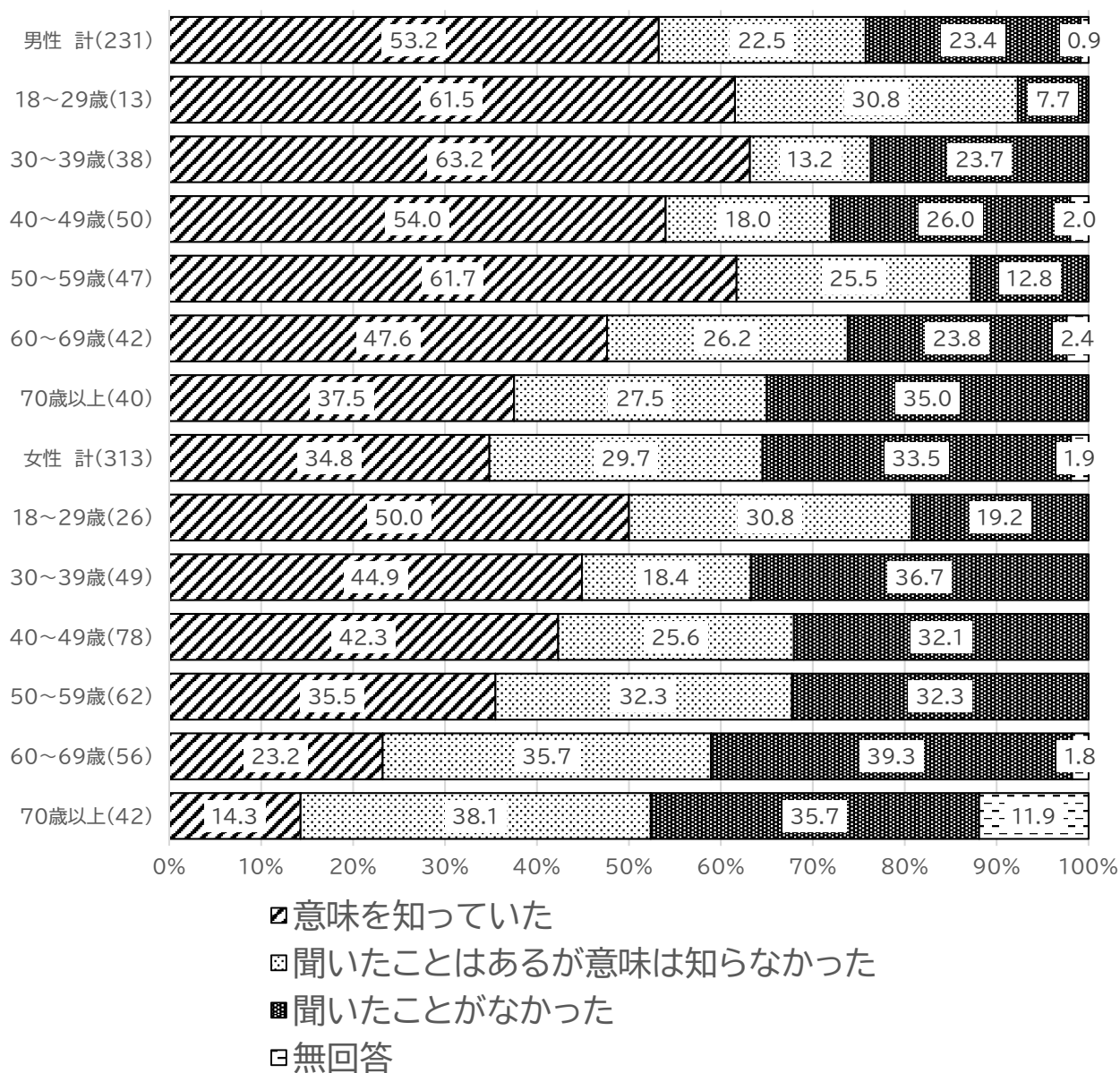
5 生物多様性

生物多様性について



「生物多様性」という言葉を知っているか聞いたところ、「意味を知っていた」(42.1%)が4割を超えて最も多く、「聞いたことがなかった」(29.0%)が約3割となっている。(図5-1)

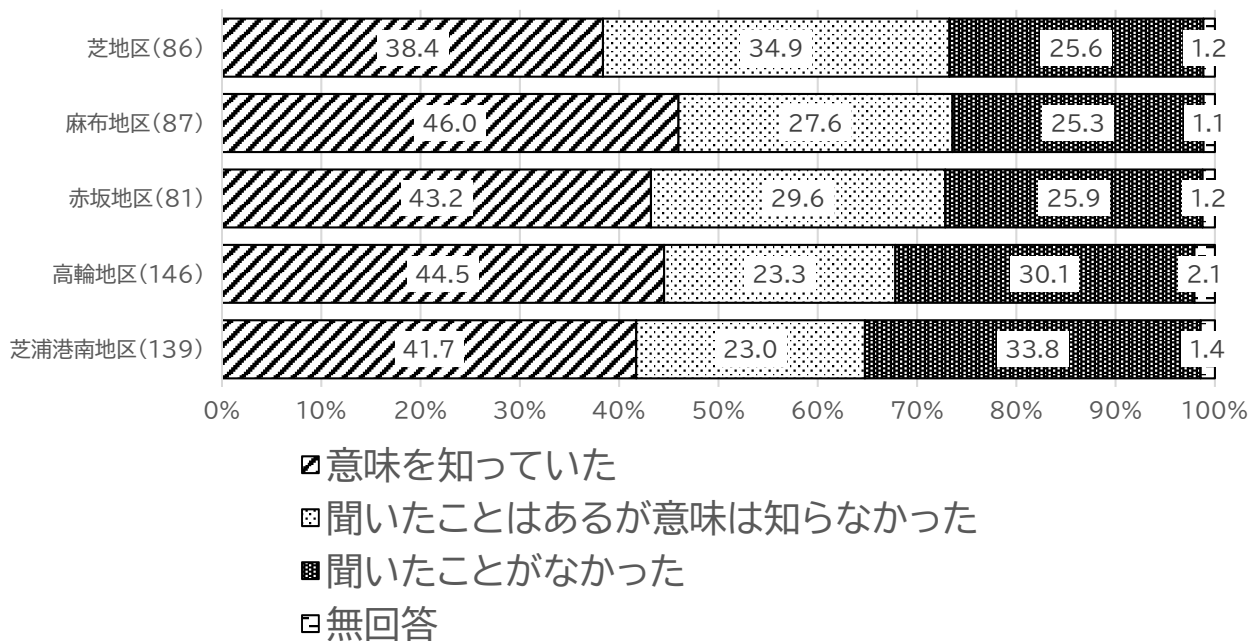
図5-2 「生物多様性」という言葉を知っていましたか
(性・年代別) (n=558)



性別で見ると、「意味を知っていた」は男性（53.2%）が女性（34.8%）より18.4ポイント多くなっている。

年代別で見ると、男性では18~29歳から50~59歳までの年代で「意味を知っていた」が5割を超えているが、女性では18~29歳のみ5割となっている。（図5-2）

図5-3 「生物多様性」という言葉を知っていましたか
(居住地区別) (n=558)



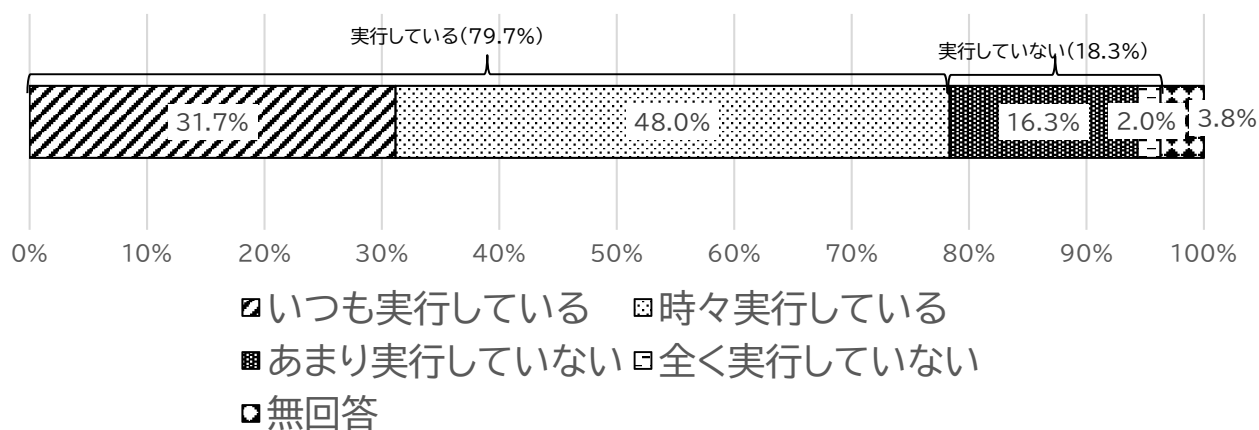
居住地区別で見ると、「意味を知っていた」はすべての地区で最も多くなっている。一方「聞いたことがなかった」は高輪地区(30.1%)、芝浦港南地区(33.8%)で3割を超えている。(図5-3)

6 地球温暖化対策

(1) 省エネルギーを意識した行動

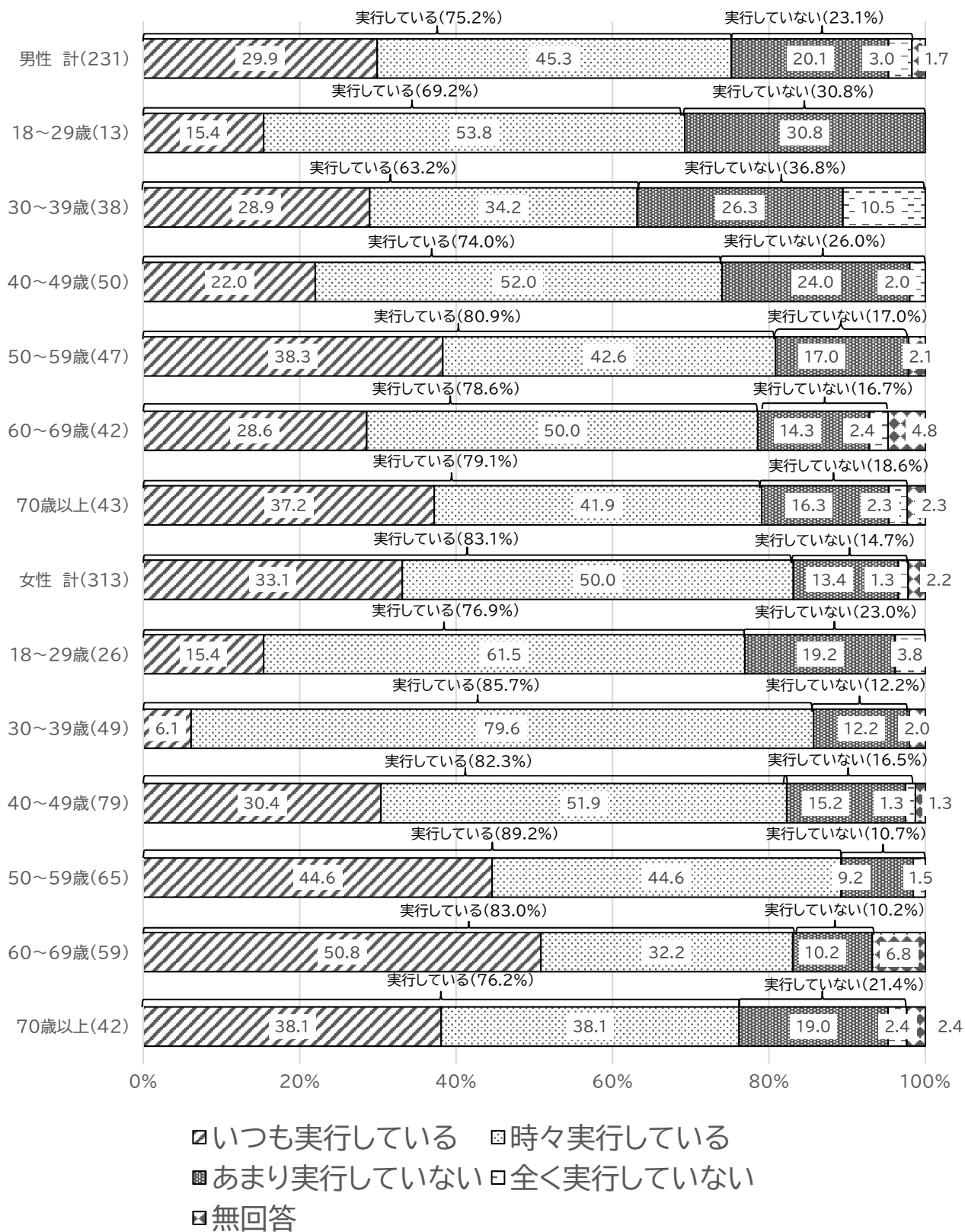
問18 あなたが日常生活の中でどのくらい省エネルギーを意識した行動を実行しているかについて、1～4のうち当てはまるものを選択してください。(○は1つ)

図6-1-1 (n=558)



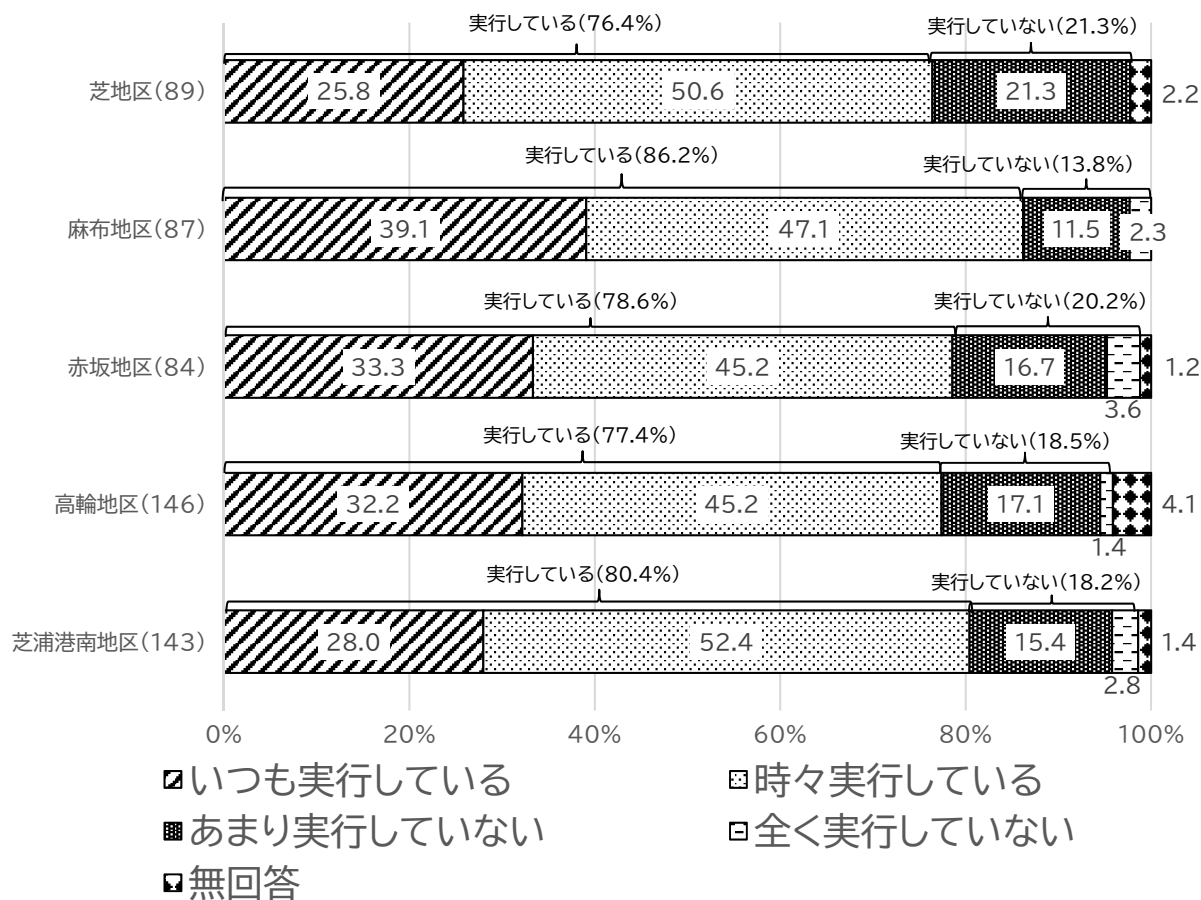
日常生活の中でどのくらい省エネルギーを意識した行動を実行しているかについて聞いたところ、「時々実行している」(48.0%)が5割近くと最も多く、これに「いつも実行している」(31.7%)を合わせた『実行している』(79.7%)は8割となっています。一方、「あまり実行していない」(16.3%)と「全く実行していない」(2.0%)を合わせた『実行していない』(18.3%)は2割近くとなっています。(図6-1-1)

図6-1-2 省エネルギーを意識した行動（性・年代別）（n=558）



性・年代別でみると、男性の18~19歳（69.2%）、30~39歳（63.2%）以外の性・年代では『実行している』が7割を超えている。一方、『実施していない』は男性の18~29歳（30.8%）、30~39歳（36.8%）では3割から3割半ばとなっている。（図6-1-2）

図6-1-3 省エネルギーを意識した行動
(居住地区別) (n=558)

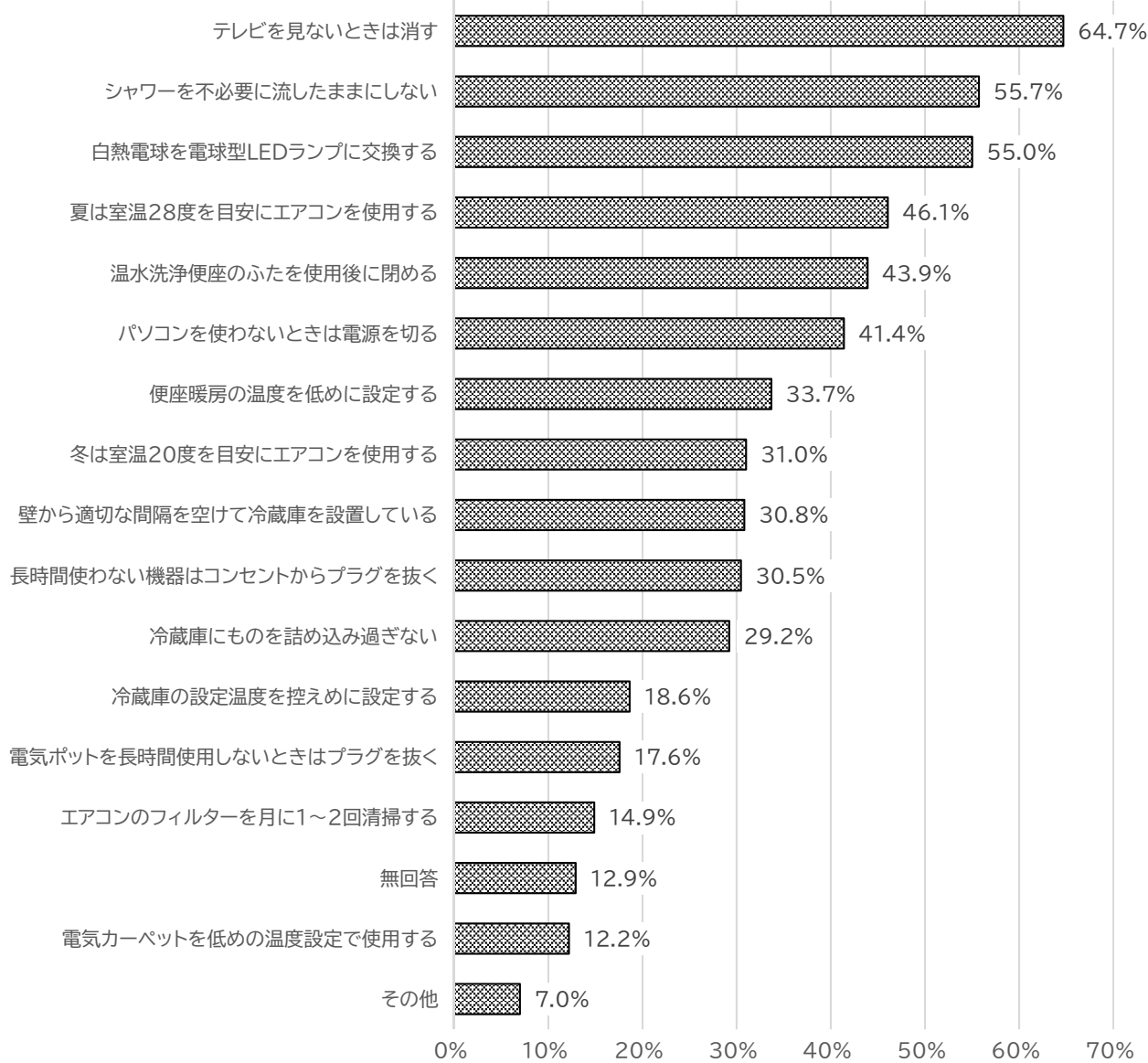


居住地区別で見ると、『実行している』がすべての居住地区で7割半ばを超えており、麻布地区(86.2%)では8割半ばとなっている。(図6-1-3)

(2) 具体的な省エネルギー行動

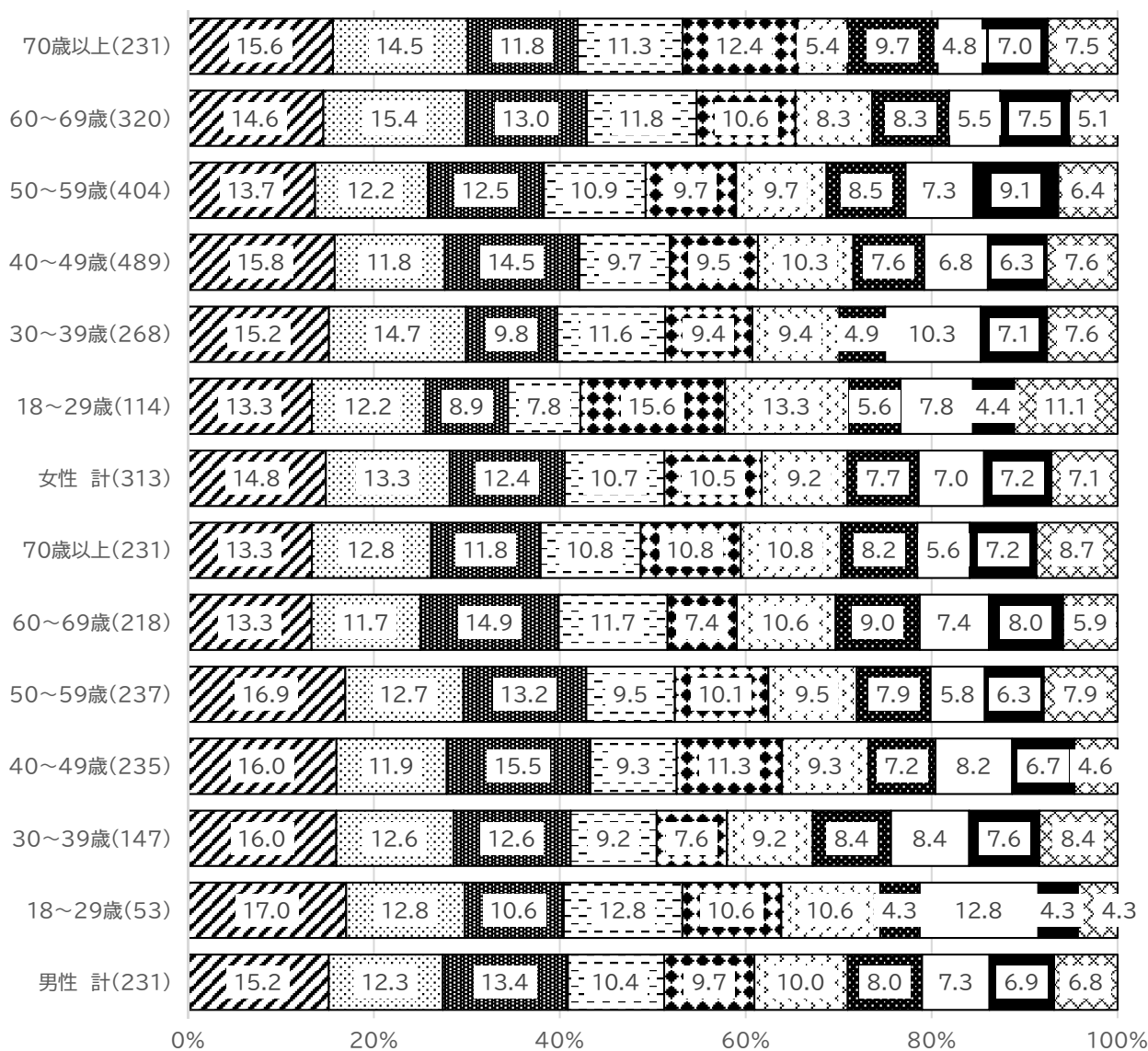
問18 日常生活の中で実行している省エネルギー行動について、ア～タのうち当てはまる記号を()内に記入してください。(複数記入可)

図6-2-1 (n=445)



日常生活の中で実行している具体的な省エネルギー行動について聞いたところ、「テレビを見ないときは消す」(64.7%)が6割半ばで最も多く、次いで「シャワーを不必要に流したままにしない」(55.7%)、「白熱電球を電球型LEDランプに交換する」(55.0%)が5割半ばで続いている。(図6-2-1)

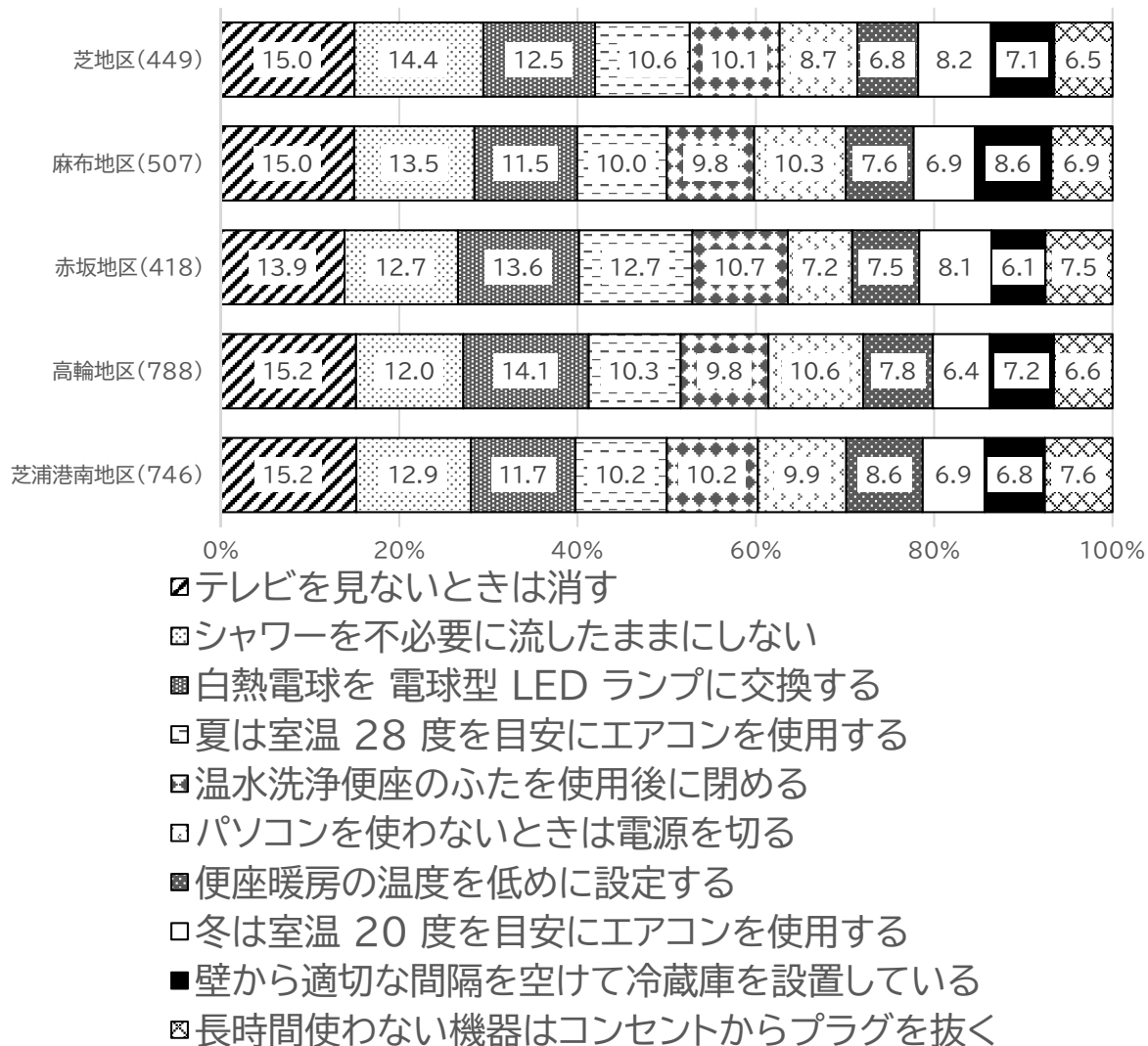
図6-2-2 具体的な省エネルギー行動
(性・年代別) (上位10項目) (n=445)



- ▣ テレビを見ないときは消す
- ▣ シャワーを不必要に流したままにしない
- 白熱電球を 電球型 LED ランプに交換する
- ▣ 夏は室温 28 度を目安にエアコンを使用する
- 温水洗浄便座のふたを使用後に閉める
- ▣ パソコンを使わないときは電源を切る
- 便座暖房の温度を低めに設定する
- ▣ 冬は室温 20 度を目安にエアコンを使用する
- 壁から適切な間隔を空けて冷蔵庫を設置している
- ▣ 長時間使わない機器はコンセントからプラグを抜く

性・年代別でみると、大きな差はみられなかった。(図6-2-2)

図6-2-3 具体的な省エネルギー行動
(性・年代別) (上位10項目) (n=445)



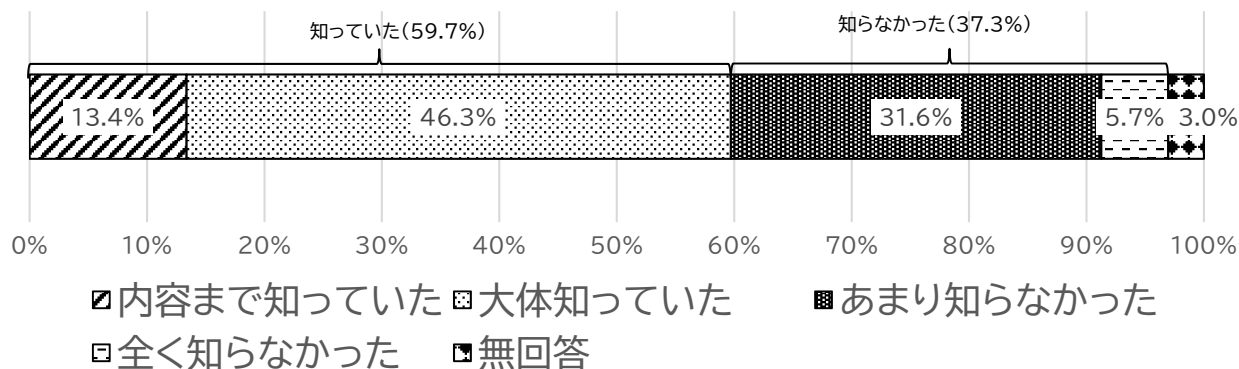
居住地区別でみると、大きな差はみられなかった。

(図6-2-3)

(3) 気候変動の影響への適応

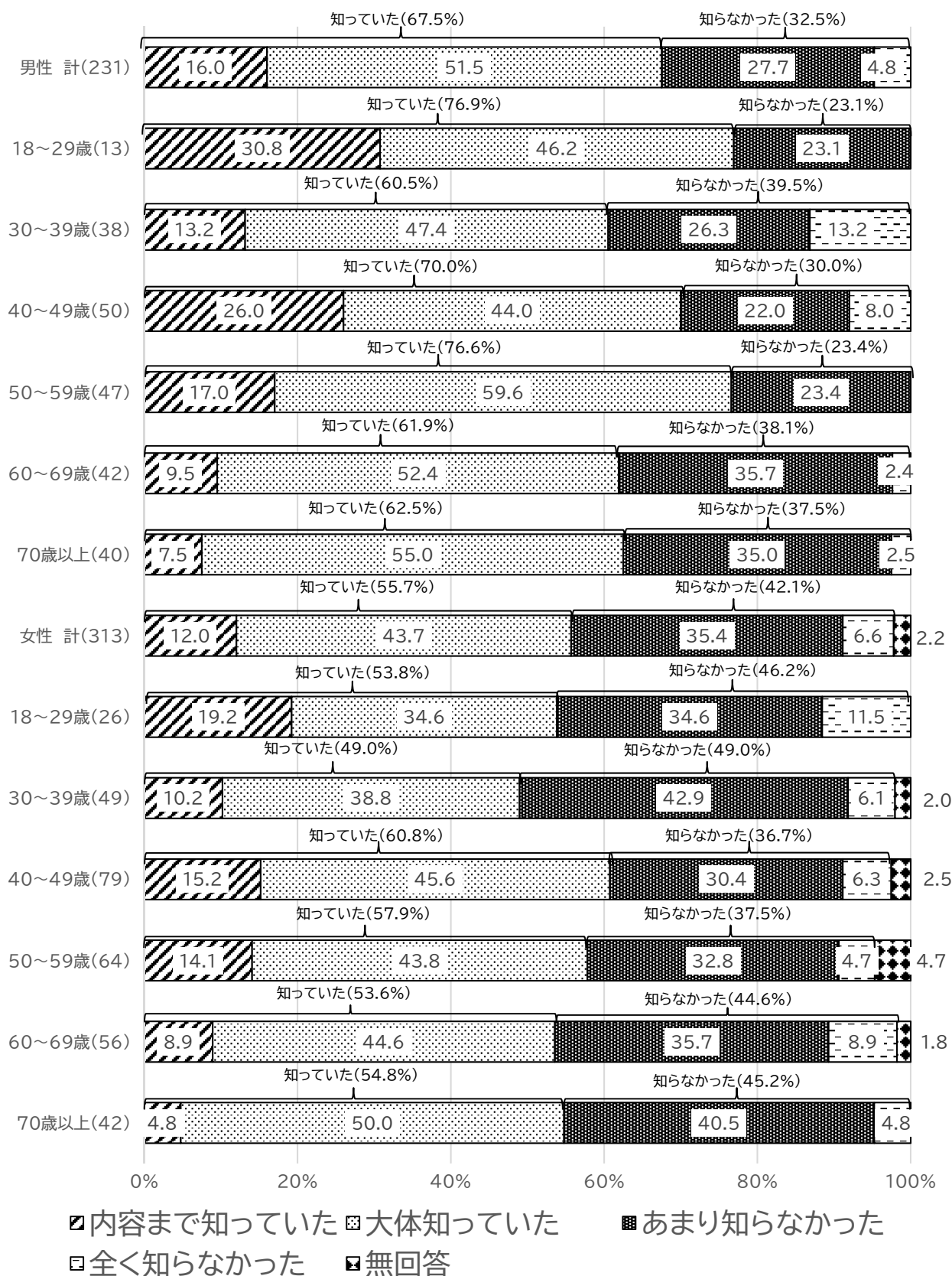
問19 あなたが、「気候変動の影響への適応」について、どのくらい知っていたか、1～4のうち当てはまるものを選択してください（○は1つ）。

図6-3-1 (n=558)



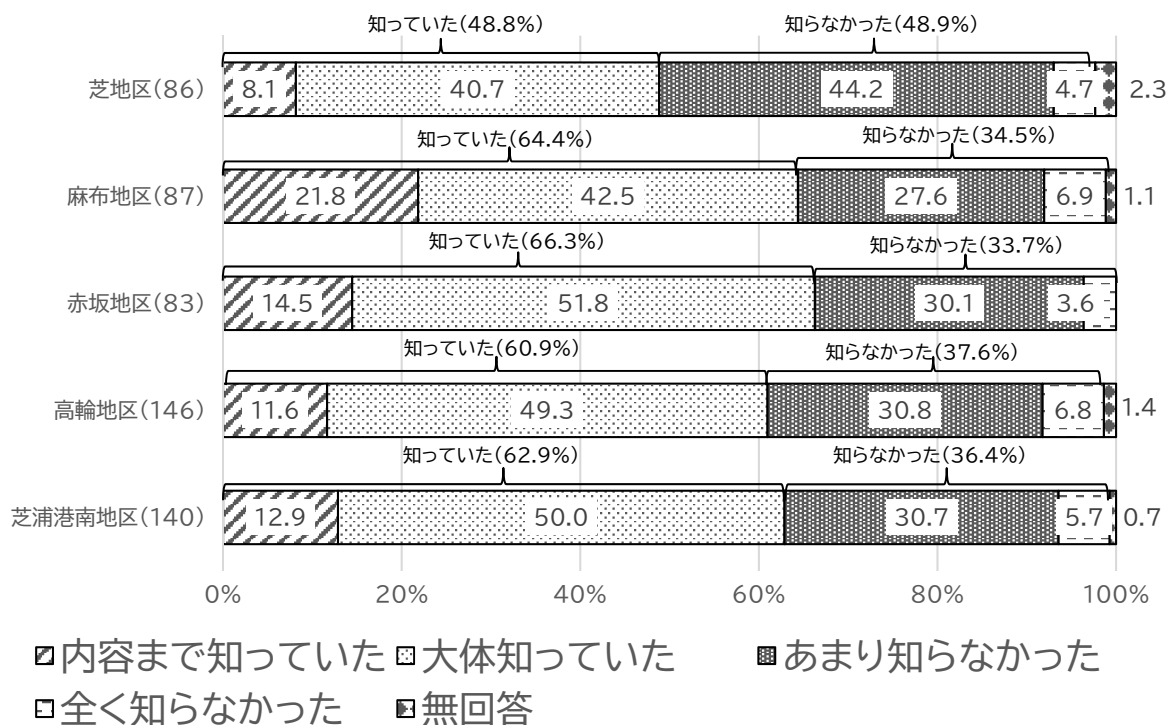
「気候変動の影響への適応」について、どのくらい知っていたかについて聞いたところ、「大体知っていた」(46.3%)が4割半ばで最も多く、これに「内容まで知っていた」(13.4%)と合わせた『知っていた』(59.7%)は6割となっています。一方、「あまり知らなかった」(31.6%)と「全く知らなかった」(5.7%)を合わせた『知らなかった』(37.3%)は4割近くとなっている。(図6-3-1)

図6-3-2 「気候変動の影響への適応」の認知度（性・年代別）（n=558）



性・年代別で見ると、『知っていた』は女性の30~39歳を除くすべての性・年代で5割を超えている。中でも、男性の18~29歳（76.9%）、50~59歳（76.6%）では7割半ばとなっている。（図6-3-2）

図6-3-3 「気候変動の影響への適応」の認知度
(居住地区別) (n=558)

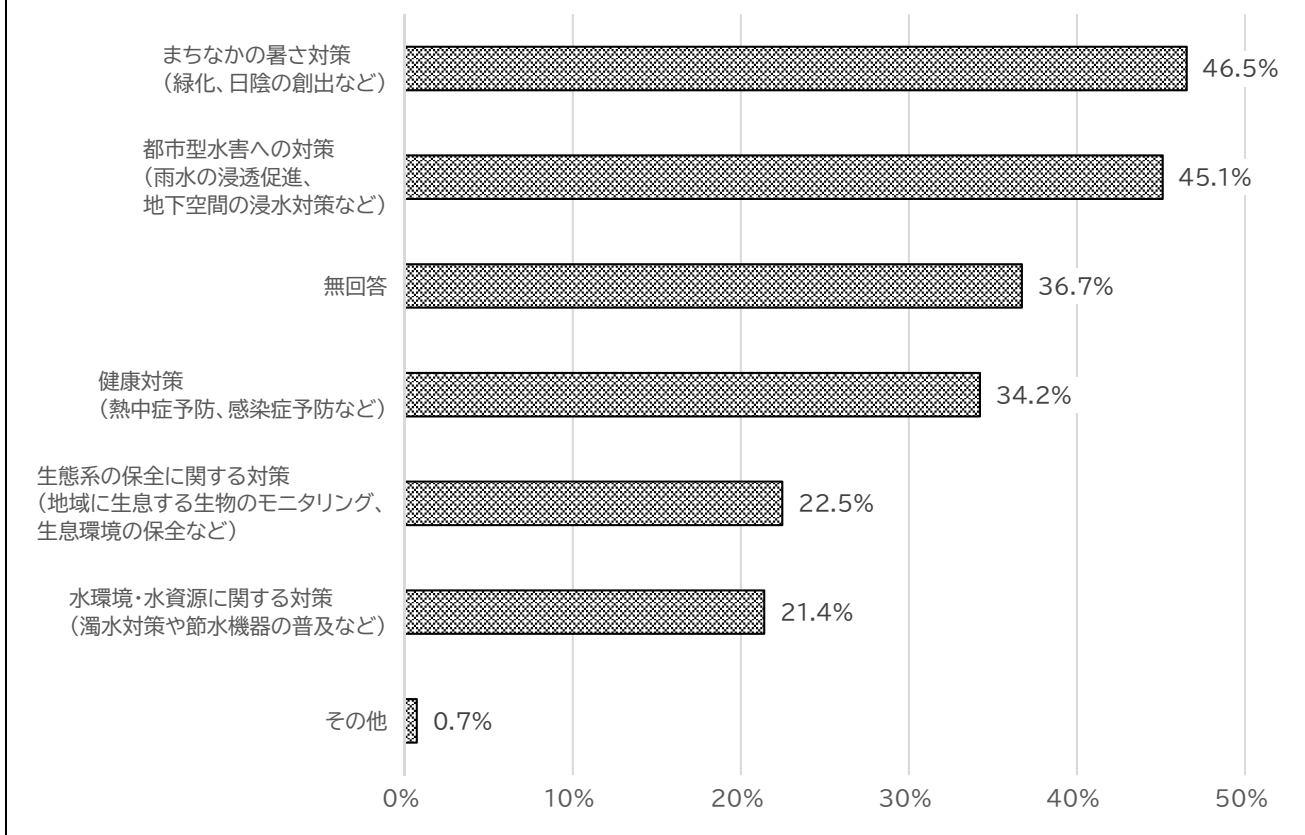


居住地区別で見ると、『知っていた』は麻布地区 (64.4%)、赤坂地区 (66.3%)、高輪地区 (60.9%)、芝浦港南地区 (62.9%) で6割を超えている。一方、『知らなかった』は芝地区 (48.9%) で5割近くとなっている。(図6-3-3)

(4) 具体的な気候変動の影響への適応の対策


問18 気候変動の影響への適応の対策で知っているものについて、ア～カのうち当てはまる記号を () 内に記入してください (複数記入可)

図6-4-1 (n=335)



具体的な気候変動の影響への適応の対策で知っているものについて聞いたところ、「まちなかの暑さ対策（緑化、日陰の創出など）」（46.5%）と「都市型水害への対策（雨水の浸透促進、地下空間の浸水対策など）」（45.1%）が4割半ばとなっている。（図6-4-1）

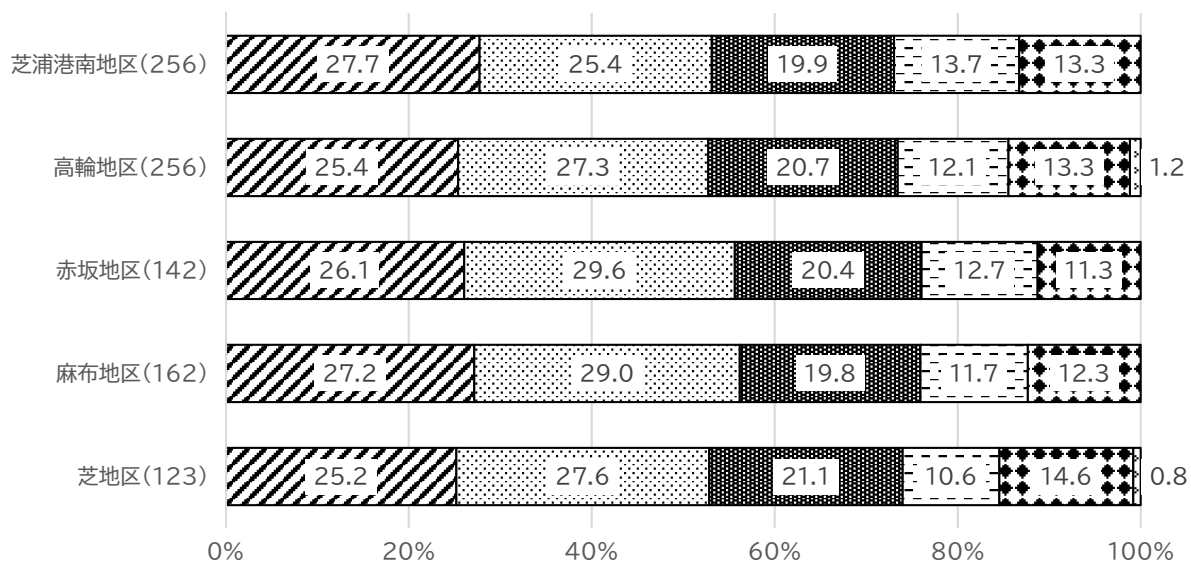
図6-4-2 具体的な気候変動の影響への適応の対策
(性・年代別) (n=558)



- 都市型水害への対策(雨水の浸透促進、地下空間の浸水対策など)
- まちなかの暑さ対策(緑化、日陰の創出など)
- 健康対策(熱中症予防、感染症予防など)
- 水環境・水資源に関する対策(濁水対策や節水機器の普及など)
- 生態系の保全に関する対策(地域に生息する生物のモニタリング、生息環境の保全など)
- その他

性・年代別で見ると、大きな差はみられなかった。(図6-4-2)

図6-4-3 具体的な気候変動の影響への適応の対策
(居住地区別) (n=558)



- 都市型水害への対策(雨水の浸透促進、地下空間の浸水対策など)
- まちなかの暑さ対策(緑化、日陰の創出など)
- 健康対策(熱中症予防、感染症予防など)
- 水環境・水資源に関する対策(濁水対策や節水機器の普及など)
- 生態系の保全に関する対策(地域に生息する生物のモニタリング、生息環境の保全など)
- その他

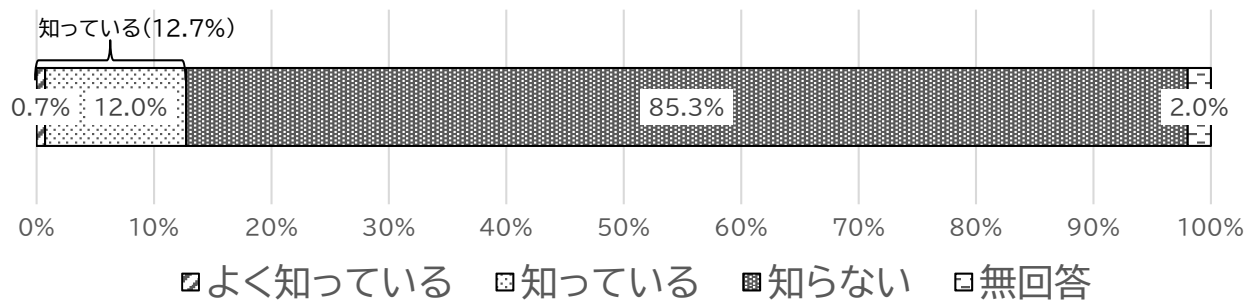
居住地区別で見ると、大きな差はみられなかった。(図6-4-3)

7 全国連携の取組

(1) 全国連携の取組についての認知度


問20 区では、全国各地域と共存・共栄を図り、互いの地域の発展と住民のより豊かな生活の実現に向けて、様々な分野において全国連携の取組を推進しています。あなたは区の全国連携の取組について知っていますか。(○は1つ)

図7-1-1 (n=558)



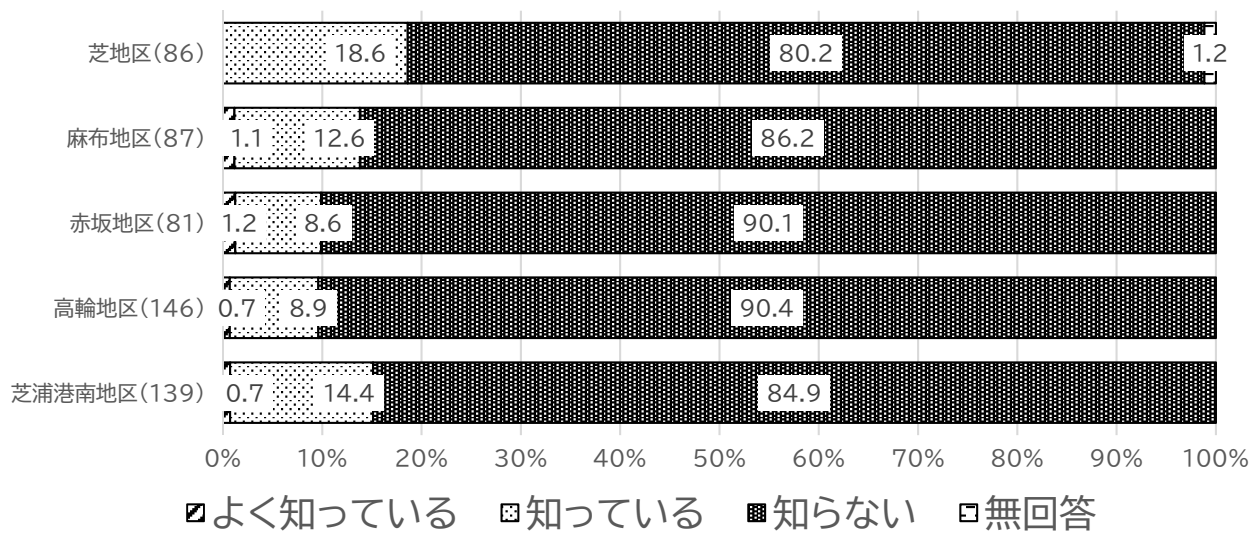
区の全国連携の取組について知っているか聞いたところ、「知らない」(85.3%)が8割半ばで最も多くなっています。一方、「よく知っている」(0.7%)、「知っている」(12.0%)を合わせた『知っている』(12.7%)は1割を超えている。(図7-1-1)

図7-1-2 全国連携の取組についての認知度
(性・年代別) (n=558)



「知らない」は全ての性・年代別で8割を超えている。(図7-1-2)

図7-1-3 全国連携の取組についての認知度
(居住地区別) (n=558)

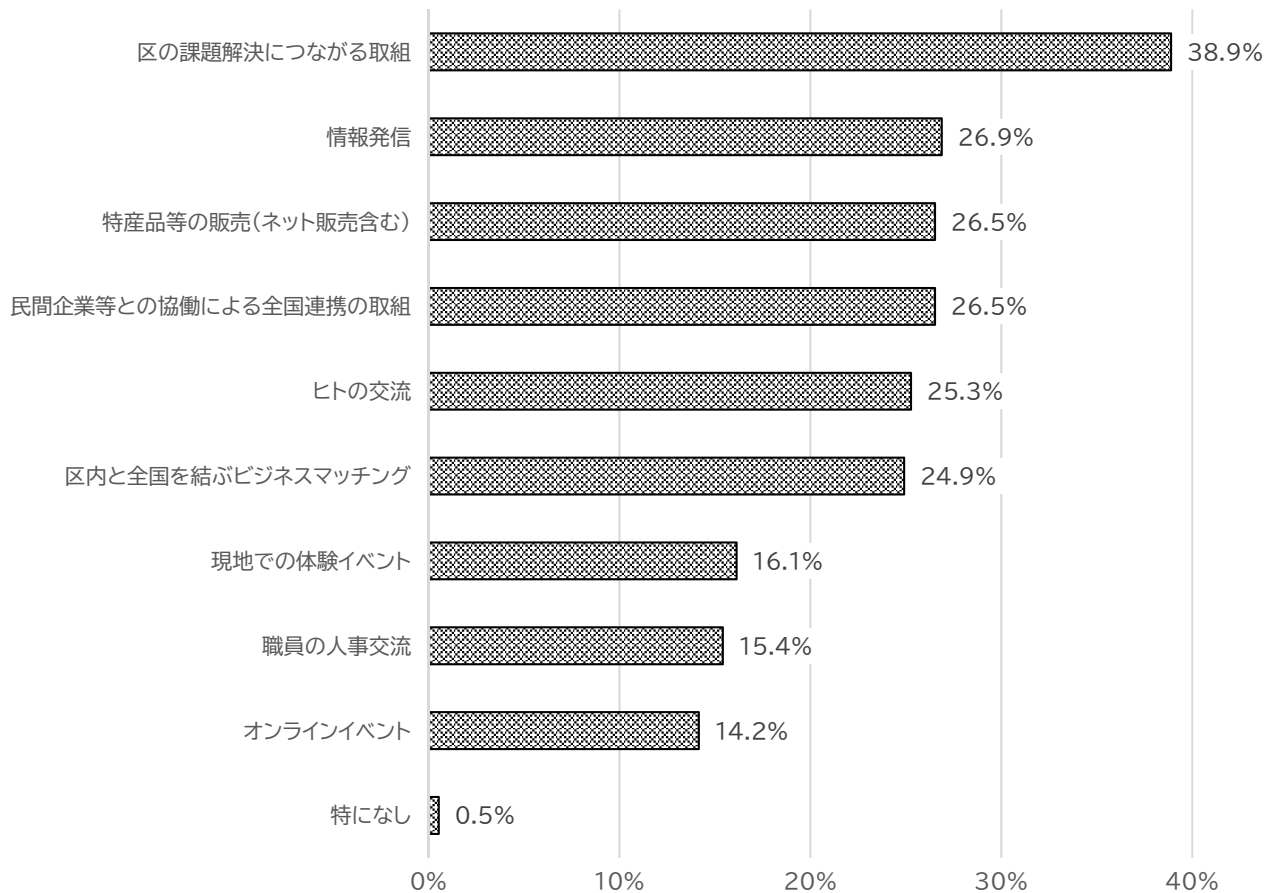


「知らない」は全ての居住地区で8割を超えている。(図7-1-3)

(2) 全国連携の取組として必要な取組

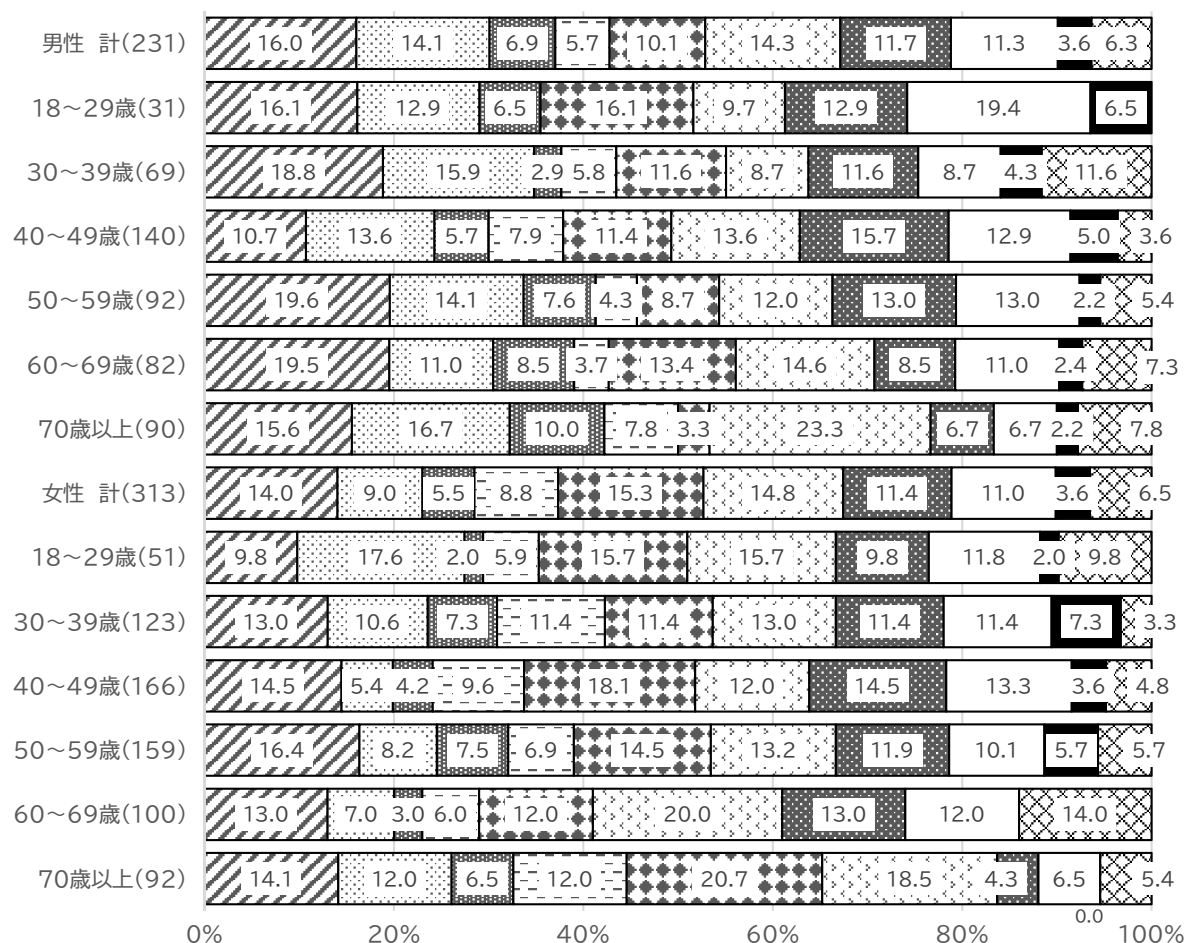
問21 今後、全国連携の取組として、どのような取組が必要だと思いますか。(〇はいくつでも)

図7-2-1 (n=558)



今後、全国連携の取組として、どのような取組が必要かについて聞いたところ、「区の問題解決につながる取組」(38.9%)が4割近くで最も多く、「情報発信」(26.9%)、「特産品等の販売(ネット販売含む)」(26.5%)、「民間企業等との協働による全国連携の取組」(26.5%)、「ヒトの交流」(25.3%)、「区内と全国を結ぶビジネスマッチング」(24.9%)が2割半ばから3割近くで続いている。(図7-2-1)

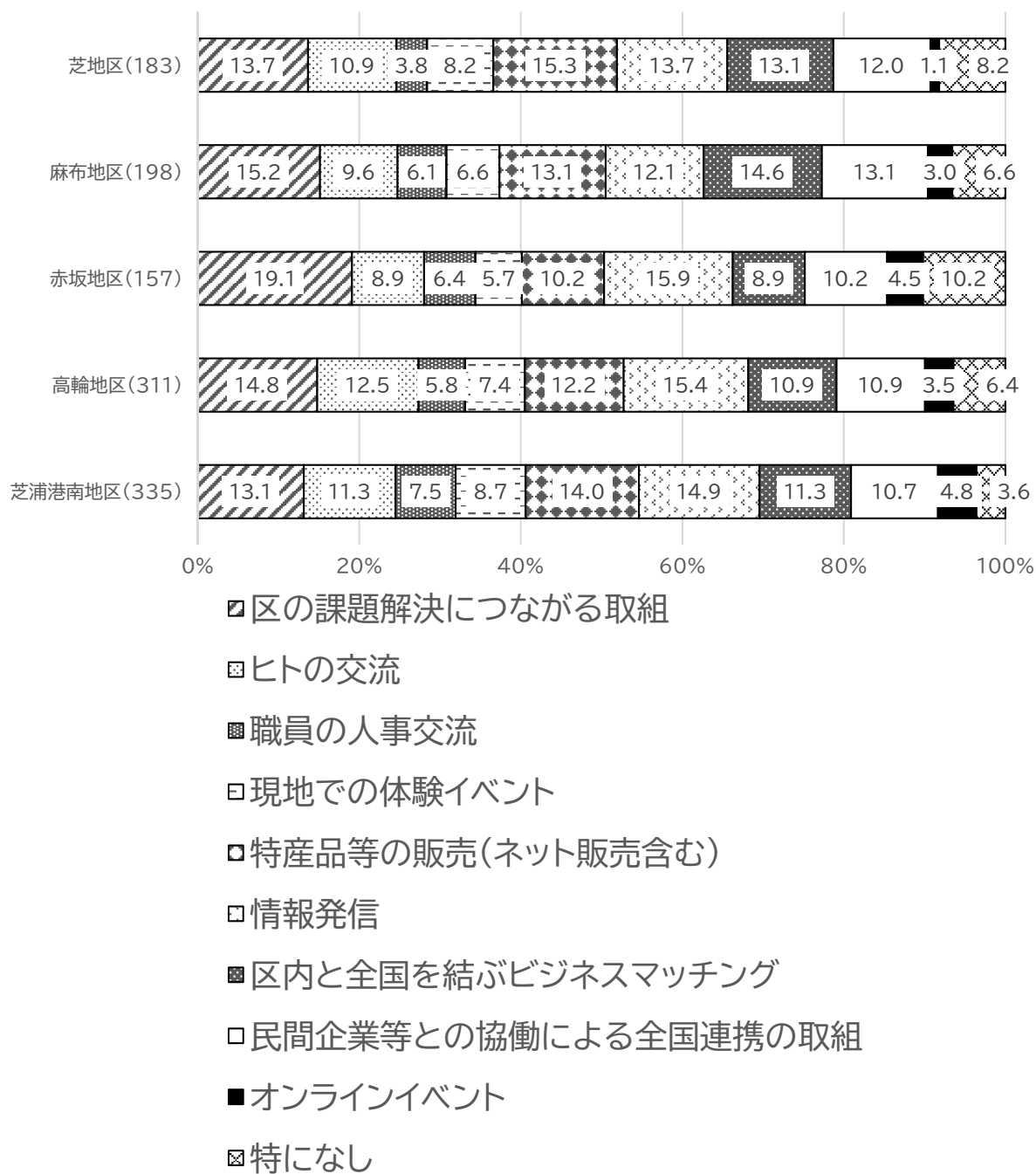
図7-2-2 全国連携の取組として必要な取組
(性・年代別) (n=558)



- 区の課題解決につながる取組
- ヒトの交流
- 職員の人事交流
- 現地での体験イベント
- 特産品等の販売(ネット販売含む)
- 情報発信
- 区内と全国を結ぶビジネスマッチング
- 民間企業等との協働による全国連携の取組
- オンラインイベント
- 特になし

性・年代別で見ると、「区の課題解決につながる取組」が最も多くなったのは、男性では 30~39 歳 (18.8%)、50~59 歳 (19.6%)、60~69 歳 (19.5%)、女性では 50~59 歳 (16.4%) で 2 割近くとなっている。情報発信が最も多くなったのは、男性では 70 歳以上 (23.3%)、女性では 60~69 歳 (20.0%) で 2 割となっている。(図7-2-2)

図7-2-3 全国連携の取組として必要な取組
(居住地区別) (n=558)



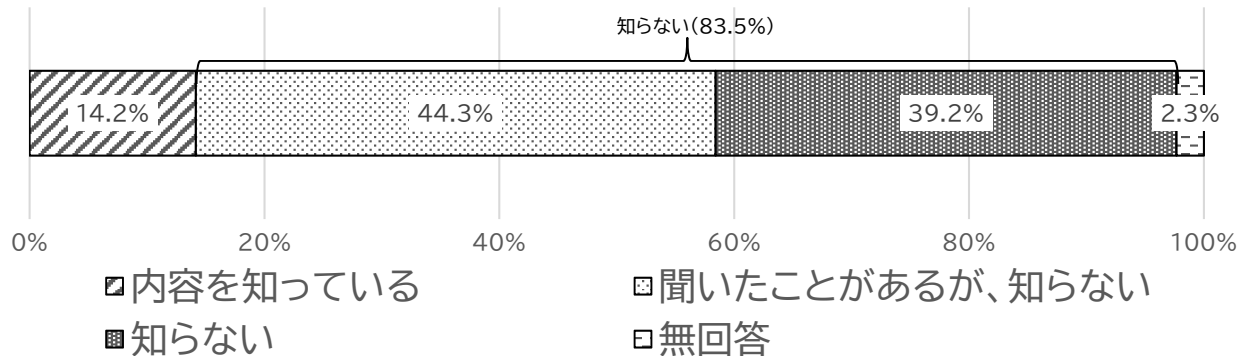
居住地区別で見ると、「区の課題解決につながる取組」が最も多くなったのは、麻布地区（15.2%）で1割半ば、赤坂地区（19.1%）で約2割となっている。「情報発信」が最も多くなったのは、高輪地区（15.4%）、芝浦港南地区（14.9%）で1割半ばとなっている。「特産品等の販売（ネット販売含む）」が最も多くなったのは、芝地区（15.3%）で1割半ばとなっている。（図7-2-3）

8 男女平等

港区男女平等参画条例について

問22 あなたは「港区男女平等参画条例」について、見たり聞いたりしたことがありますか。

図8-1 (n=558)



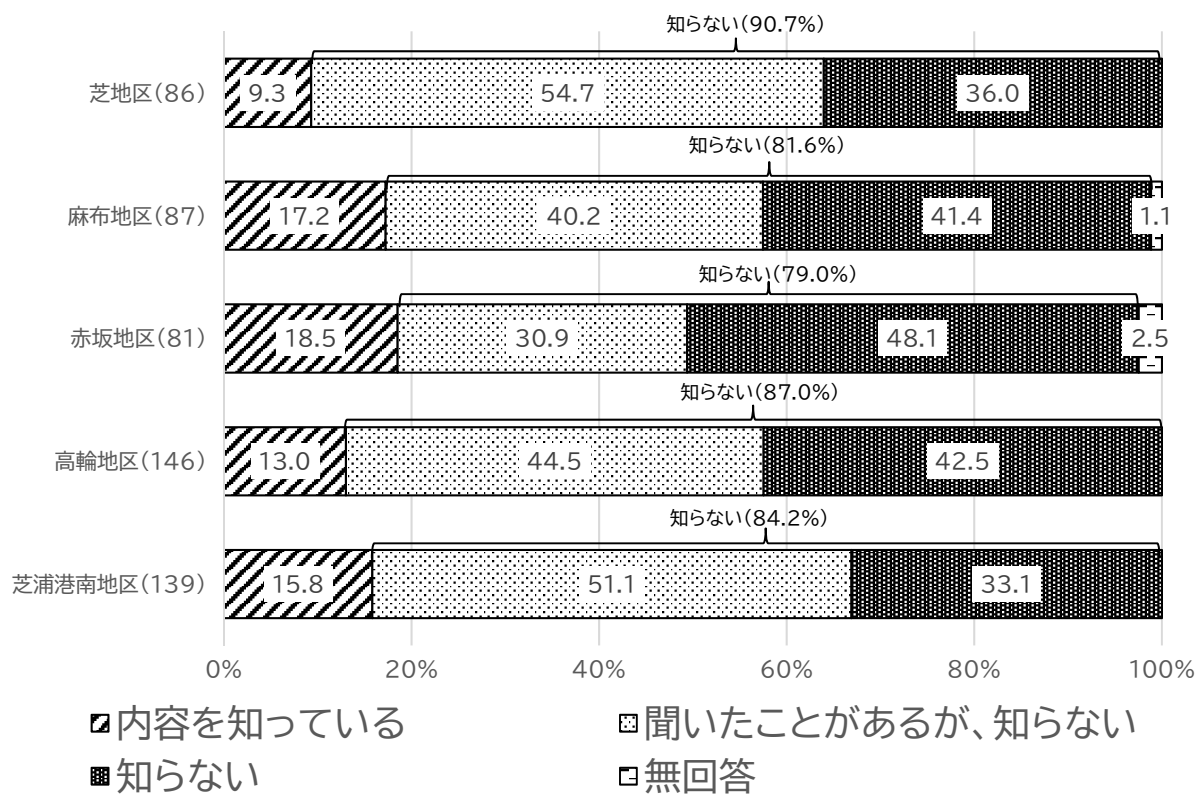
「港区男女平等参画条例」について、見たり聞いたりしたことがあるか聞いたところ、「内容を知っている」(14.2%)は1割半ばとなっている。一方、「聞いたことがあるが、知らない」(44.3%)と「知らない」(39.2%)を合わせた『知らない』(83.5%)は8割を超えている。(図8-1)

図8-2 「港区男女平等参画条例」の認知度
(性・年代別) (n=558)



性・年代別でみると、『知らない』は男性（87.5%）が女性（83.4%）よりも 4.1 ポイント多くなっている。（図8-2）

図8-3 「港区男女平等参画条例」の認知度
(居住地区別) (n=558)



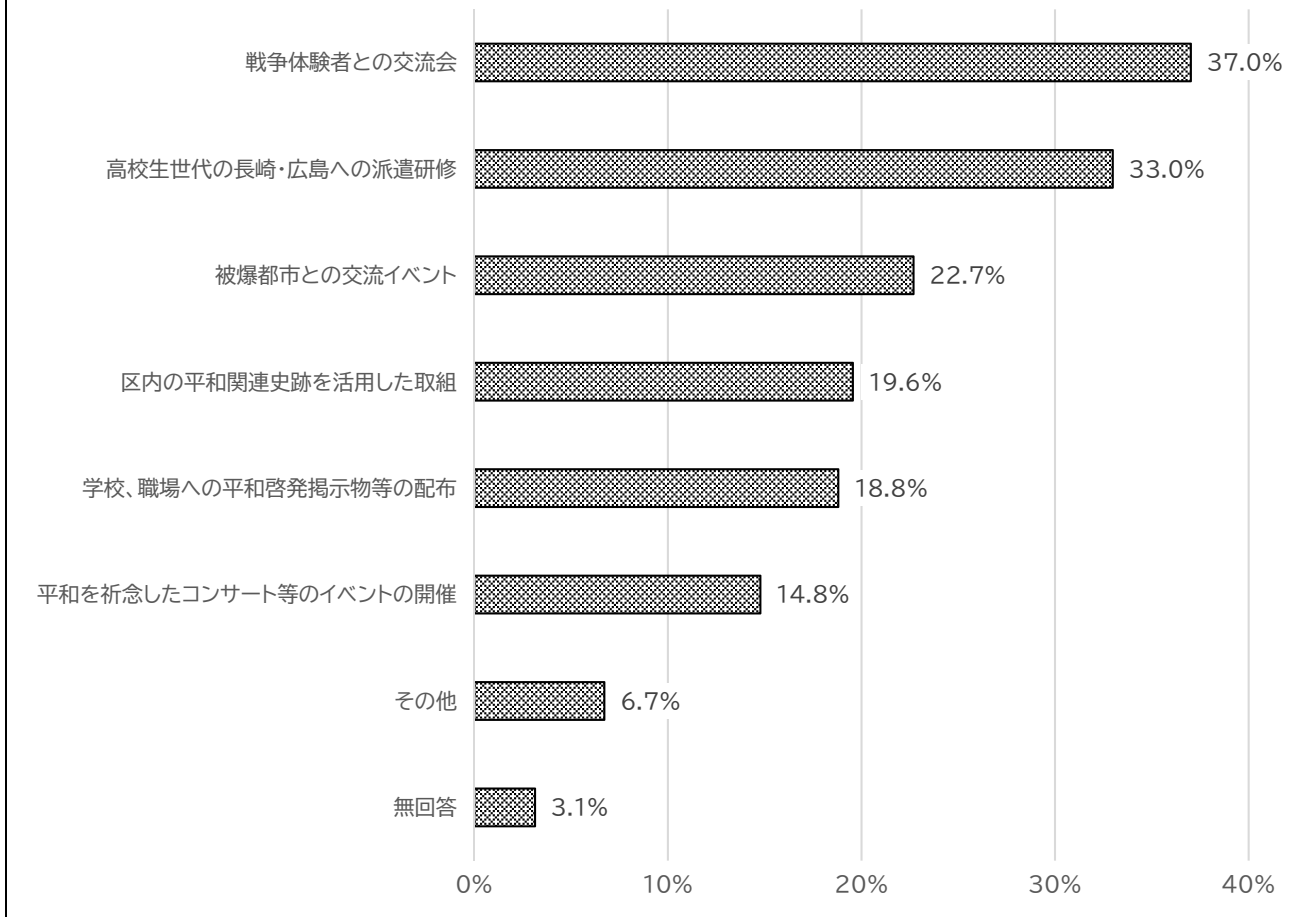
居住地区別で見ると、『知らない』は赤坂地区を除いたすべての地区で8割を超え、芝地区(90.7%)では9割を超えている。(図8-3)

9 平和

平和の大切さを伝えるために必要な取組

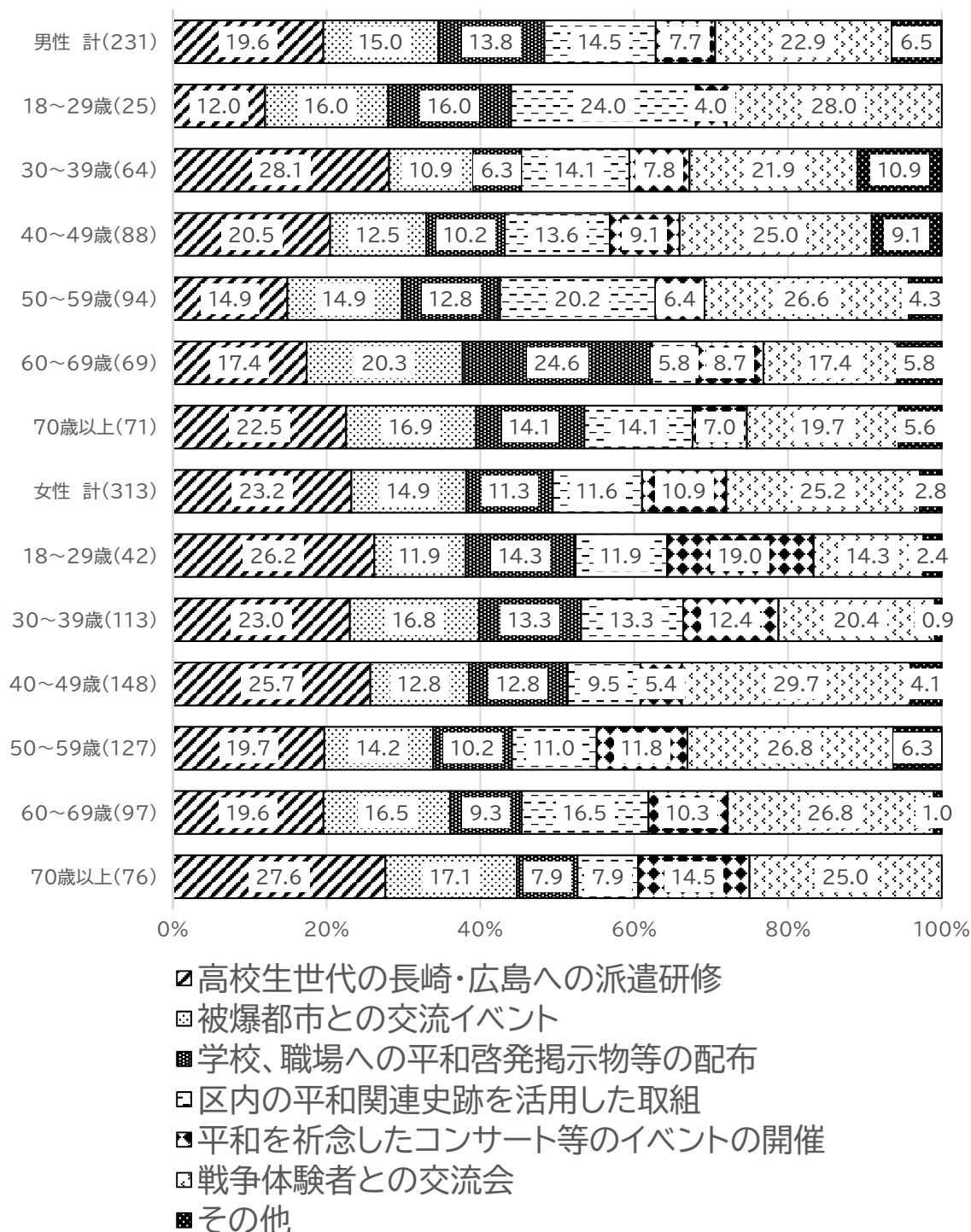
問 23 2020 年に被爆 75 周年を迎え、戦争を知らない世代が増えています。若年層（10～30 代）に対し、戦争の悲惨さや平和の大切さを伝えるためには、どのような取組が必要だと思いますか。

図 9-1 (n=558)



平和の大切さを伝えるためにどのような取組が必要か聞いたところ、「戦争体験者との交流会」(37.0%) が4割近くで最も多くなっている。(図 9-1)

図9-2 平和の大切さを伝えるために必要な取組
(性・年代別) (n=558)



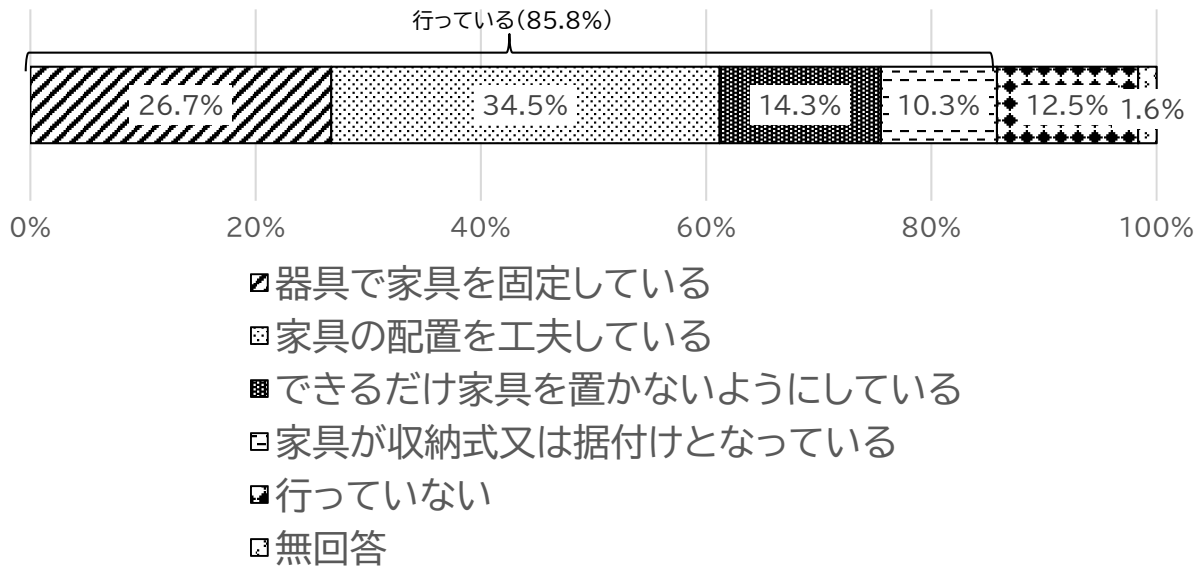
性・年代別でみると、「戦争体験者との交流会」は、男性では18～29歳(28.0%)、40～49歳(25.0%)、50～59歳(26.6%)が、女性では40～49歳(29.7%)、50～59歳(26.8%)、60～69歳(26.8%)が2割半ばから3割となっている。また、「高校生世代の長崎・広島への派遣研修」は、男性では30～39歳(28.1%)、70歳以上(22.5%)が、女性では18～29歳(26.2%)、30～39歳(23.0%)、70歳以上(27.6%)で2割から2割半ばとなっている。(図9-2)

10 災害対策

(1) 自宅で行っている家具の転倒・移動・落下対策

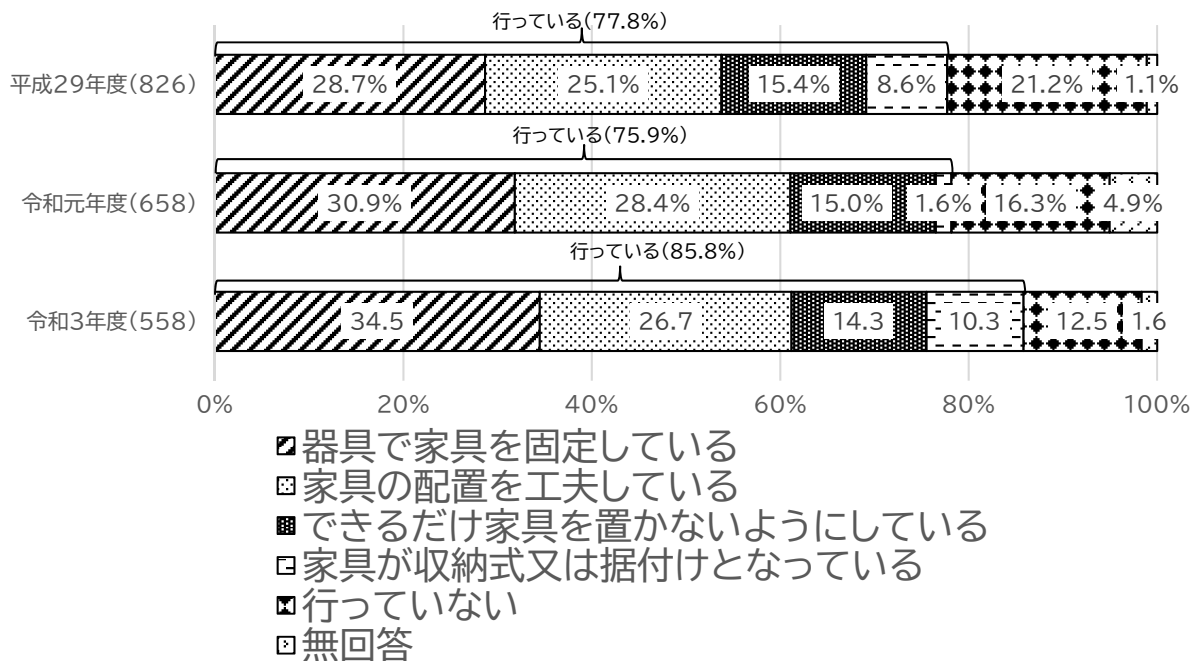
問24 震災時に自宅でケガをしないために、事前の備えである家具の転倒・移動・落下対策が重要です。ご自宅でどのような対策を行っていますか。

図10-1-1 (n=558)



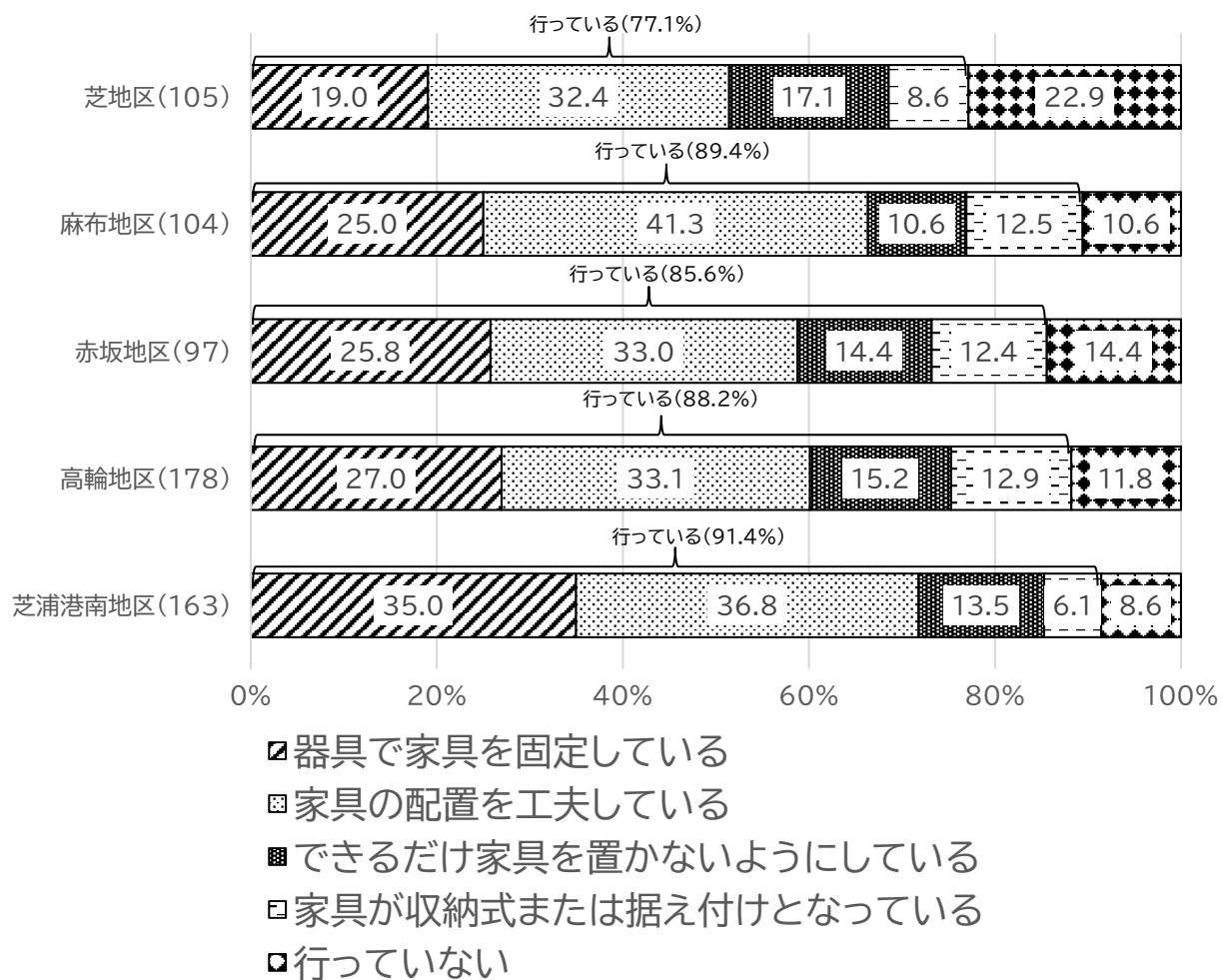
震災時に自宅でケガをしないために、自宅でどのような対策を行っているか聞いたところ、「家具の配置を工夫している」(34.5%)が3割半ばとなっている。(図10-1-1)

図10-1-2 自宅で行っている家具の転倒・移動・落下対策(時系列比較) (n=558)



令和元年度調査と比較すると『行っている』は9.9ポイント増加している。(図10-1-2)

図 10-1-3 自宅で行っている家具の転倒・移動・落下対策
(居住地区別) (n=558)



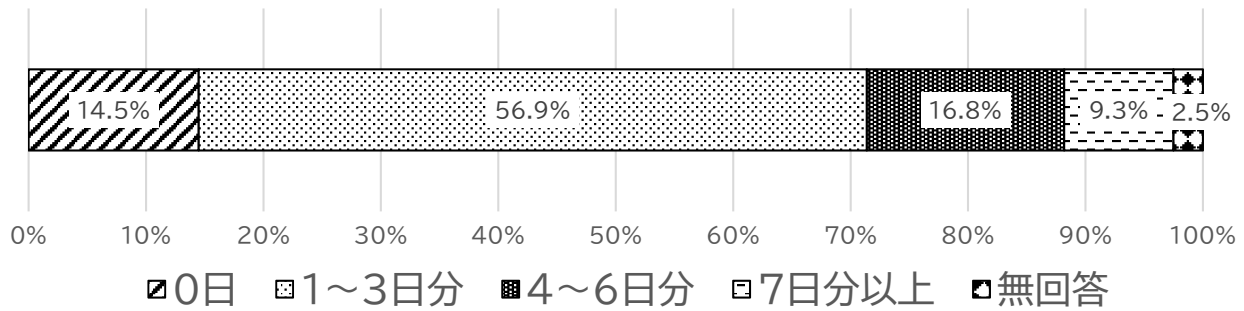
居住地区別で見ると、『行っていない』は芝浦港南地区 (91.4%) で9割を超えている。

(図 10-1-3)

(2) 備蓄の状況

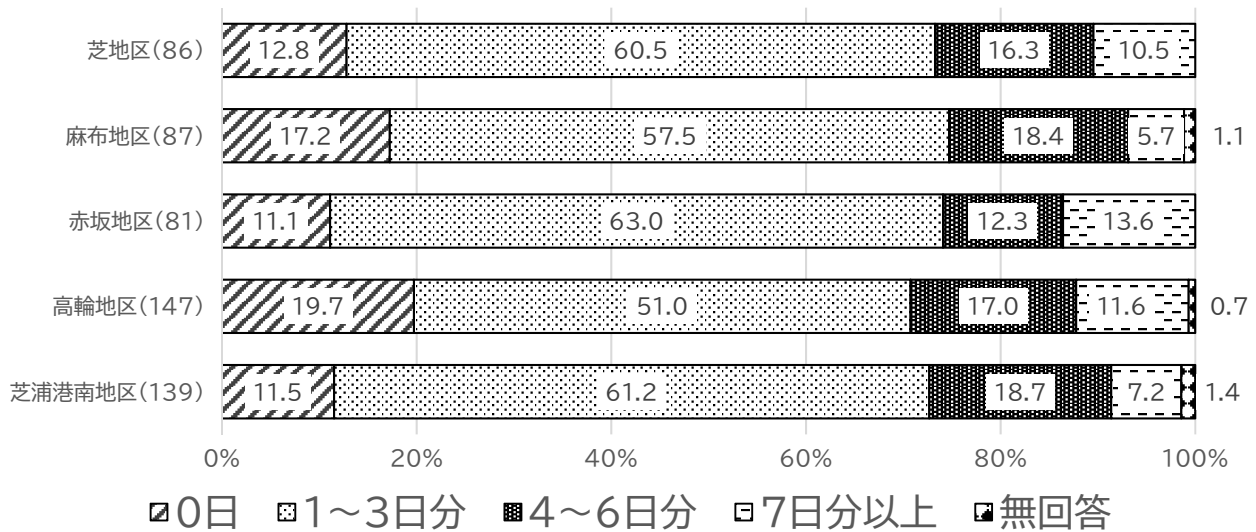
問 25 災害時に在宅避難等をする際、最低7日間以上の備蓄が必要です。ご自宅で何日分の備蓄をしていますか（1人分の備蓄目安：食料3食×7日、水3ℓ×7日、携帯トイレ5回分×7日等）。

図 10-2-1 (n=558)



災害時に在宅避難等をする際の用意として、何日分の備蓄をしているか聞いたところ、「1～3日分」(56.9%) が6割近くで最も多くなっている。(図 10-2-1)

図 10-2-2 自宅で行っている家具の転倒・移動・落下対策 (居住地区別) (n=558)

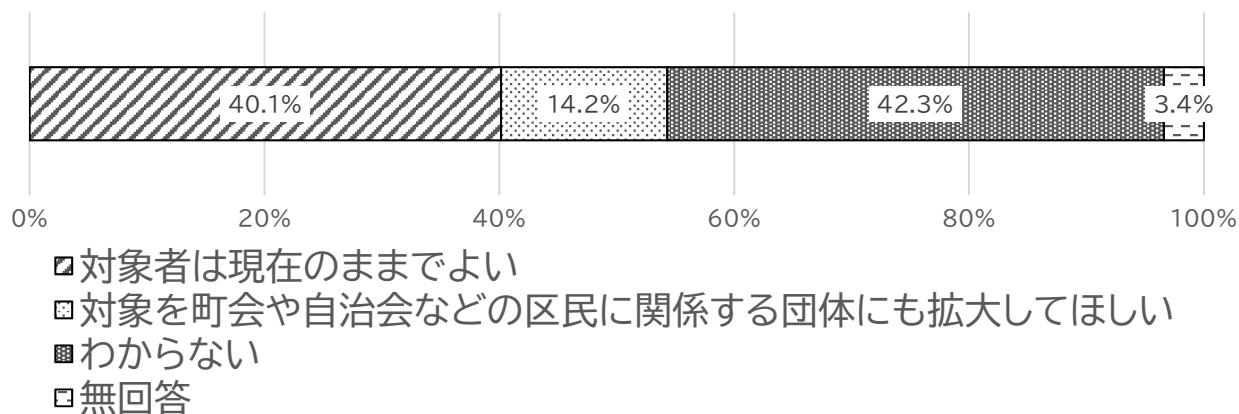


居住地区別で見ると、すべての地域で「1～3日分」が最も多くなっており、芝地区 (60.5%)、赤坂地区 (63.0%)、芝浦港南地区 (61.2%) では6割を超えている。(図 10-2-2)

(3) 港区 防災ラジオの配布

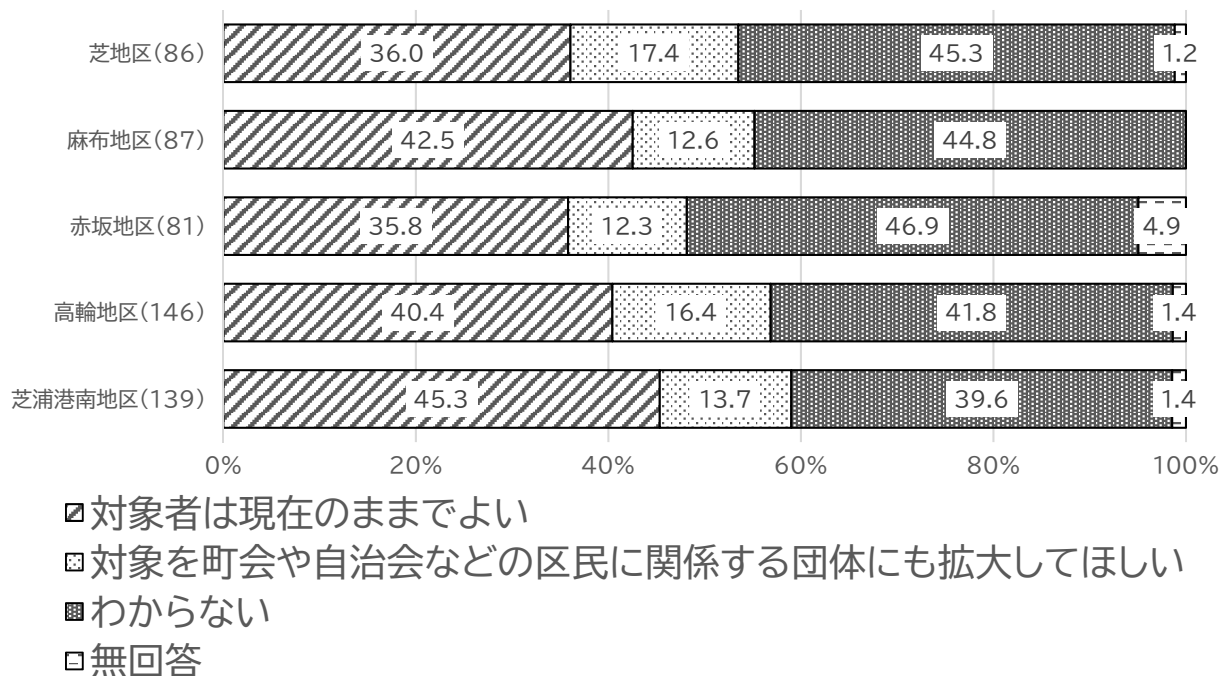
問 26 港区に住民登録があり、希望する世帯に「港区防災ラジオ」を配布しています。配布対象者について、お考えをお聞かせください。

図 10-3-1 (n=558)



港区に住民登録があり、希望する世帯に配布している「港区防災ラジオ」の配布対象者について考えを聞いたところ、「対象者は現在のままでよい」(40.1%)が4割となっている。(図 10-3-1)

図 10-3-2 「港区防災ラジオ」の配布対象者について
(居住地区別) (n=558)

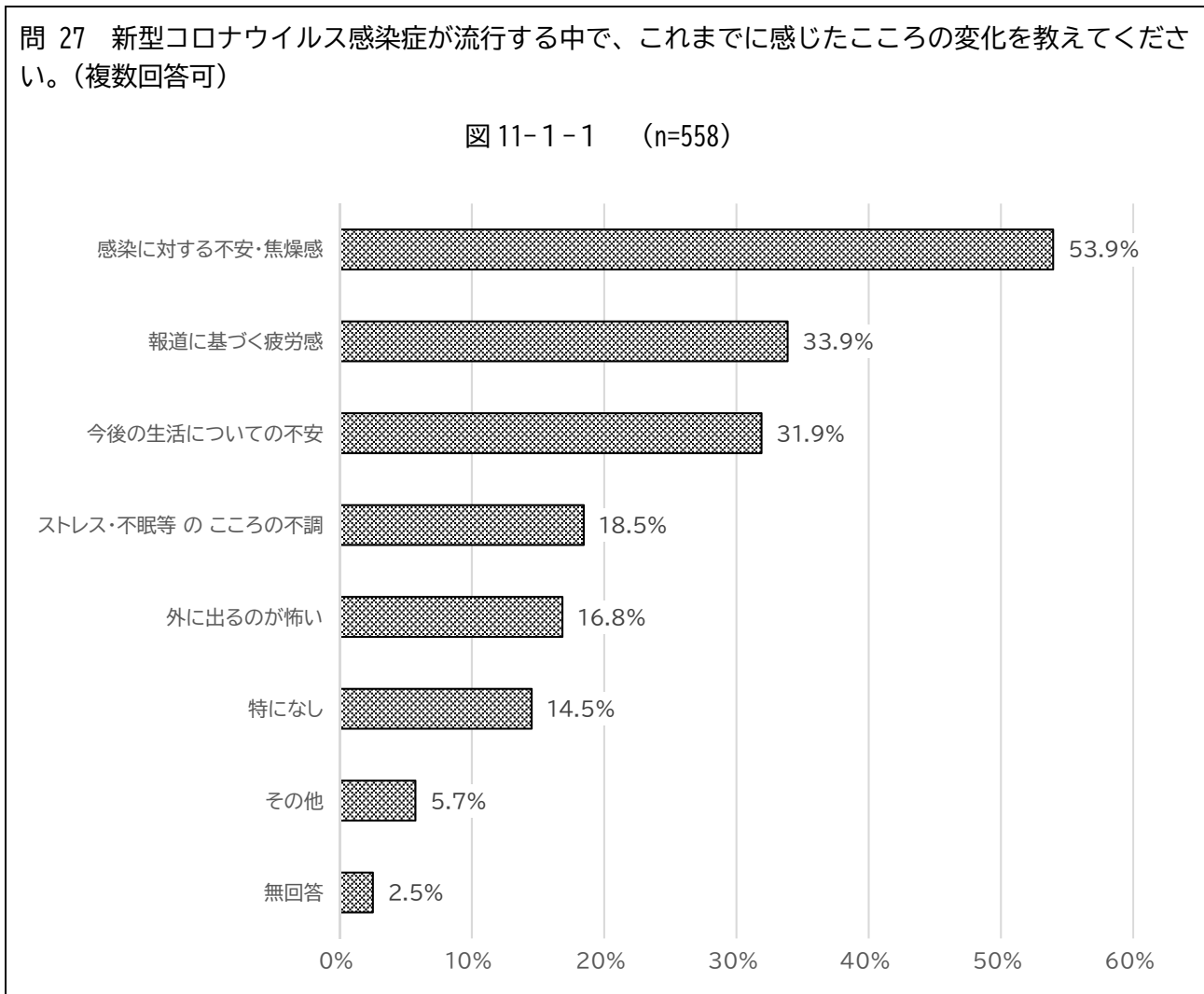


居住地区別で見ると、「対象者は現在のままでよい」は麻布地区(42.5%)、高輪地区(40.4%)、芝浦港南地区(45.3%)で4割を超えている。(図 10-3-2)

11 自殺対策


(1) 新型コロナウイルス感染症が流行する中で、これまでに感じたところの変化

問 27 新型コロナウイルス感染症が流行する中で、これまでに感じたところの変化を教えてください。(複数回答可)



新型コロナウイルス感染症が流行する中で、これまでに感じたところの変化について聞いたところ、「感染に対する不安・焦燥感」(53.9%)が5割を超え最も多く、「報道に基づく疲労感」(33.9%)、「今後の生活についての不安」(31.9%)が3割を超えて続いている。(図 11-1-1)

図 11-1-2 新型コロナウイルス感染症が流行する中で、
これまでに感じたところの変化（性・年代別）（n=558）



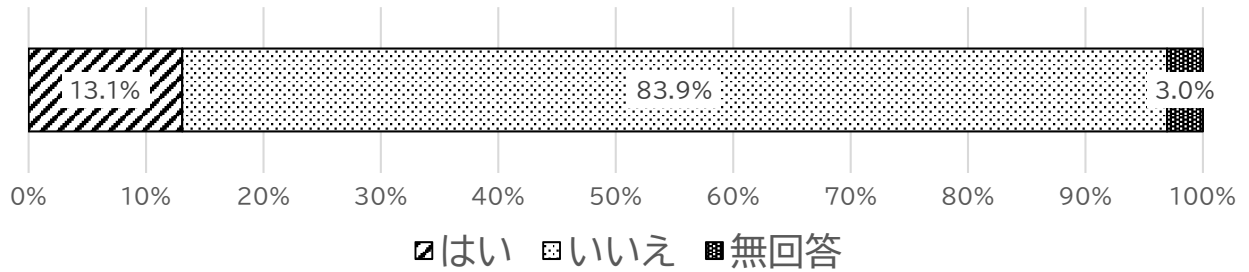
性別で見ると、男女ともに「感染に対する不安・焦燥感」が最も多くなっている。「感染に対する不安・焦燥感」は女性（32.1%）が男性（28.3%）より3.8ポイント多くなっている

性・年代別で見ると、「感染に対する不安・焦燥感」は男性では50～59歳（31.0%）、60～69歳（32.8%）、70歳以上（35.1%）で3割から3割半ば、女性では40～49歳（30.8%）、50～59歳（34.7%）、60～69歳（43.8%）、70歳以上（31.0%）で3割から4割となっている。（図 11-1-2）

(2) 自殺について

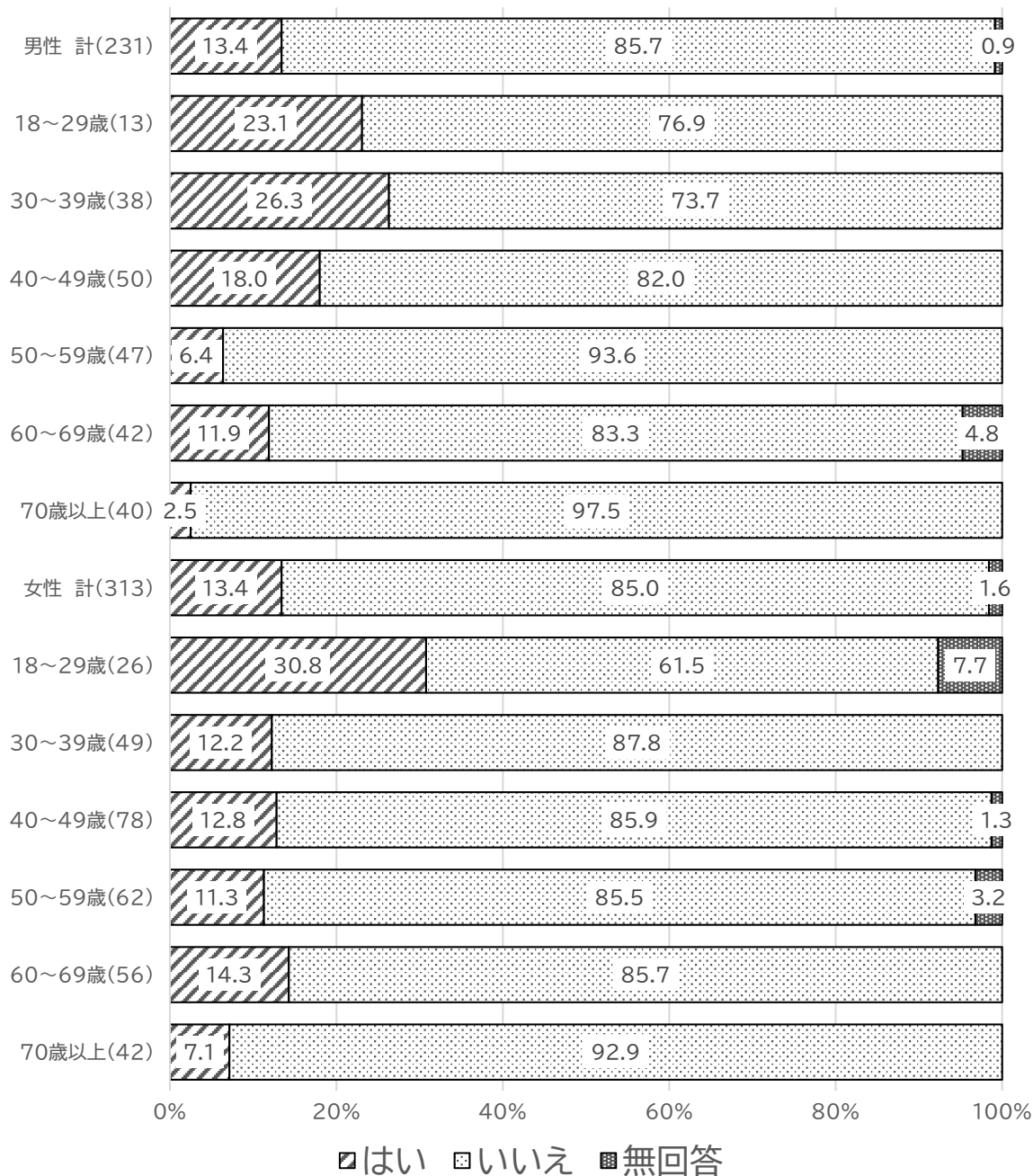
問28 これまでの人生の中で、本気で自殺をしたいと考えたことがありますか

図11-2-1 (n=558)



これまでの人生の中で、本気で自殺をしたいと考えたことがあるか聞いたところ、「はい」(13.1%)が1割を超えている。(図11-2-1)

図 11-2-2 これまでの人生の中で、本気で自殺をしたいと考えたことがありますか。
(性・年代別) (n=558)

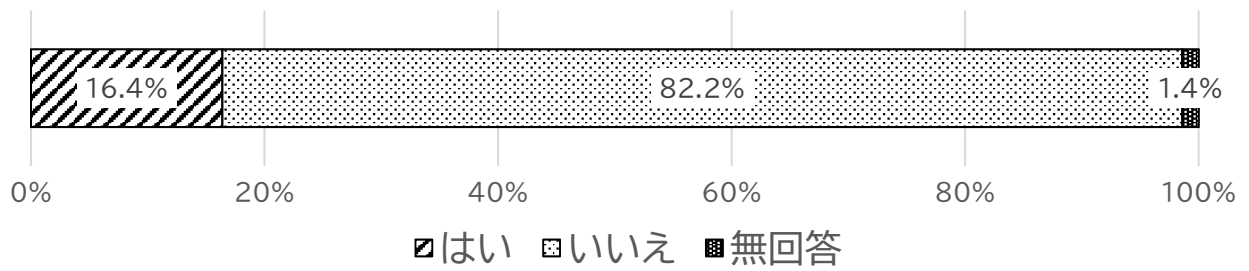


性別でみると、大きな差はみられなかった。

性・年代別でみると、「はい」は、男性では18~29歳(23.1%)と30~39歳(26.3%)が2割を超えており、女性では18~29歳(30.8%)が約3割となっている。(図 11-2-2)

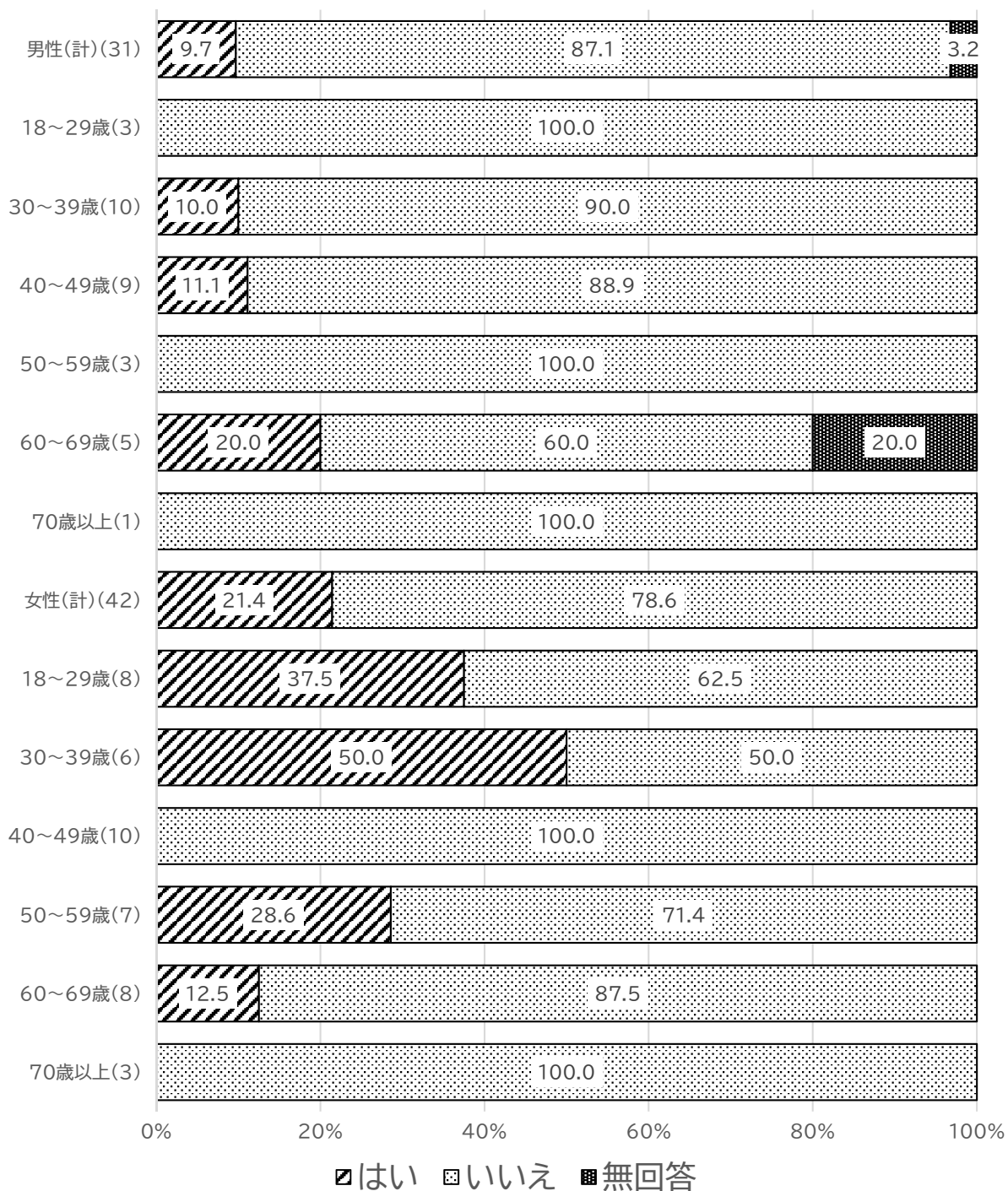
問 28-1 (問 28 で「はい」とお答えの方のみ) 最近1年以内にそう考えたことがある。

図 11-2-3 (n=73)

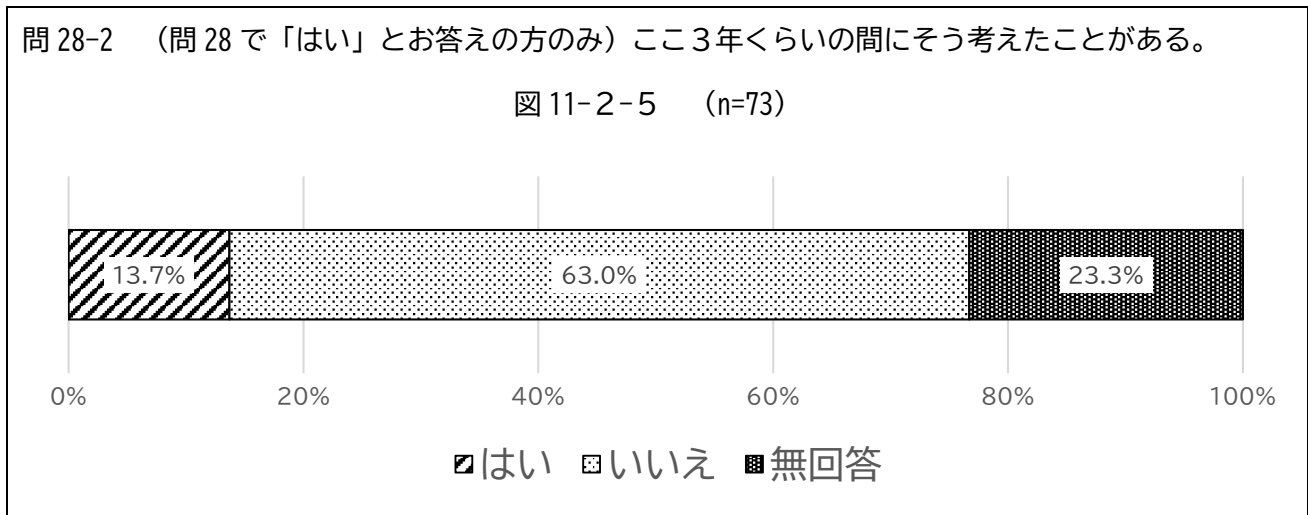


問 28 で「はい」と答えた方に最近1年以内に自殺を考えたことがあるか聞いたところ、「いいえ」(22.8%)が2割を超えている。(図 11-2-3)

図 11-2-4 (問 28 で「はい」とお答えの方のみ)
最近1年以内にそう考えたことがある。
(性・年代別) (n=73)

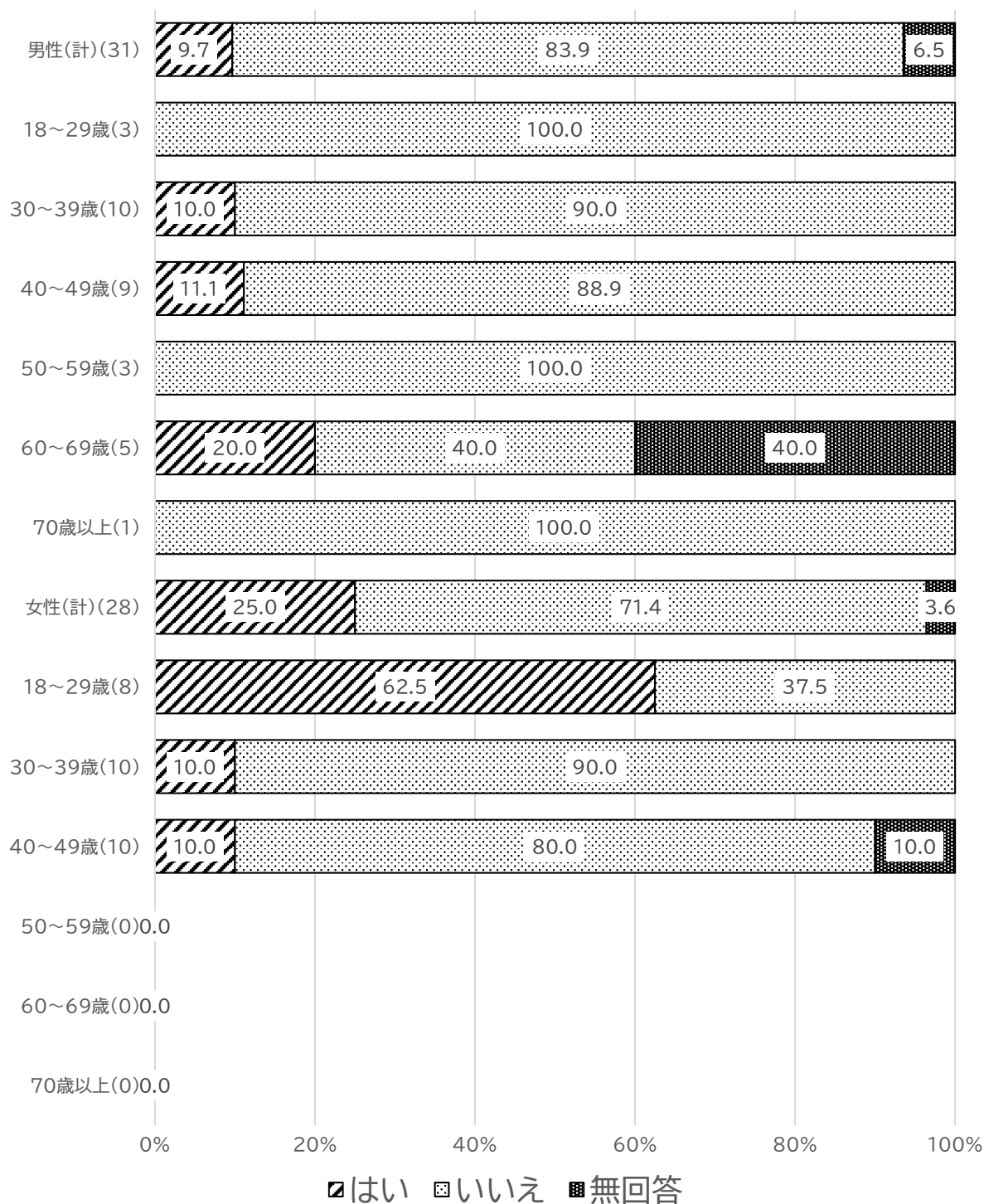


性別で見ると、「はい」は女性(21.4%)が男性(9.7%)より11.7ポイント多くなっている。
性・年代別で見ると、「はい」は、男性では60~69歳(20.0%)が2割となっており、女性では30~39歳(50.0%)が5割となっている。(図 11-2-4)



問28で「はい」と答えた方にここ3年くらいの間に自殺を考えたことがあるか聞いたところ、「はい」(13.7%)が1割を超えている。(図11-2-5)

図 11-2-6 (問 28 で「はい」とお答えの方のみ)
 ここ3年くらいの間にそう考えたことがある
 (性・年代別) (n=73)

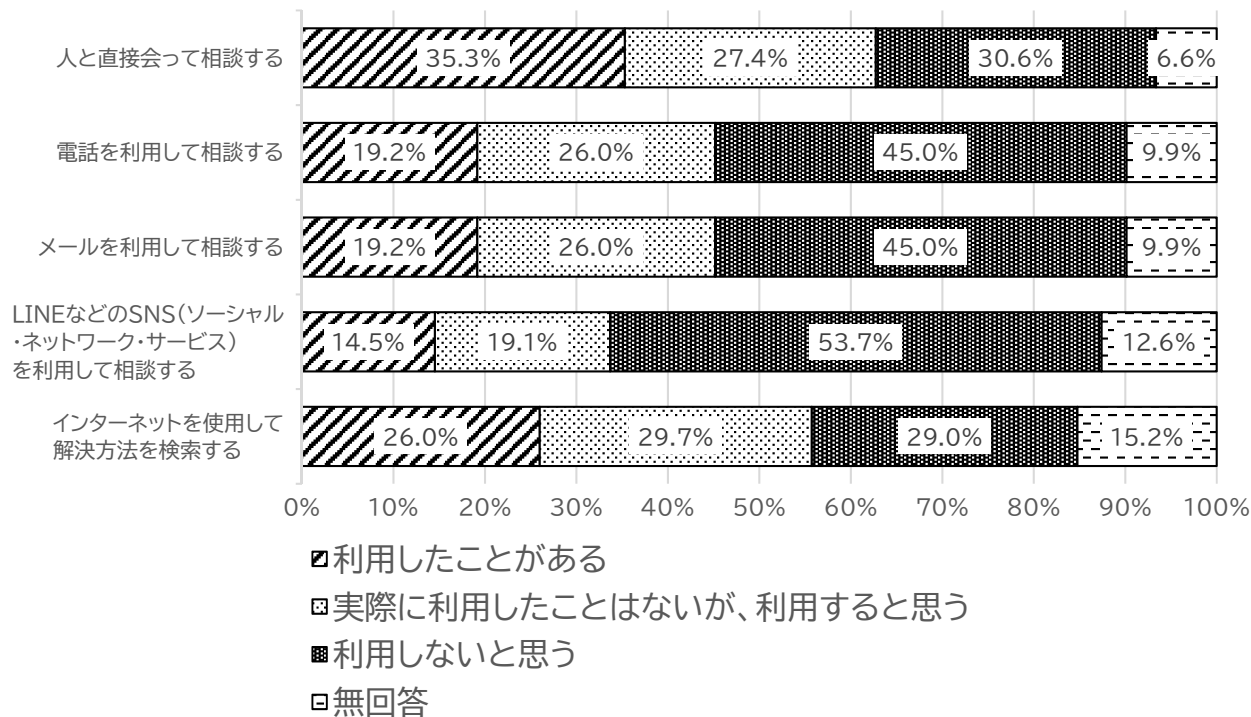


性別で見ると、「はい」は女性(25.0%)が男性(9.7%)より15.3ポイント多くなっている。
 性・年代別で見ると、「はい」は、男性では60~69歳(20.0%)が2割となっており、女性では18~29歳(62.5%)が6割を超えている。(図 11-2-6)

(3) ストレスを感じたときの相談方法

問29 あなたはストレスを感じたときに、以下の方法で悩みを相談したいと思いますか。(○はそれぞれ1つずつ)

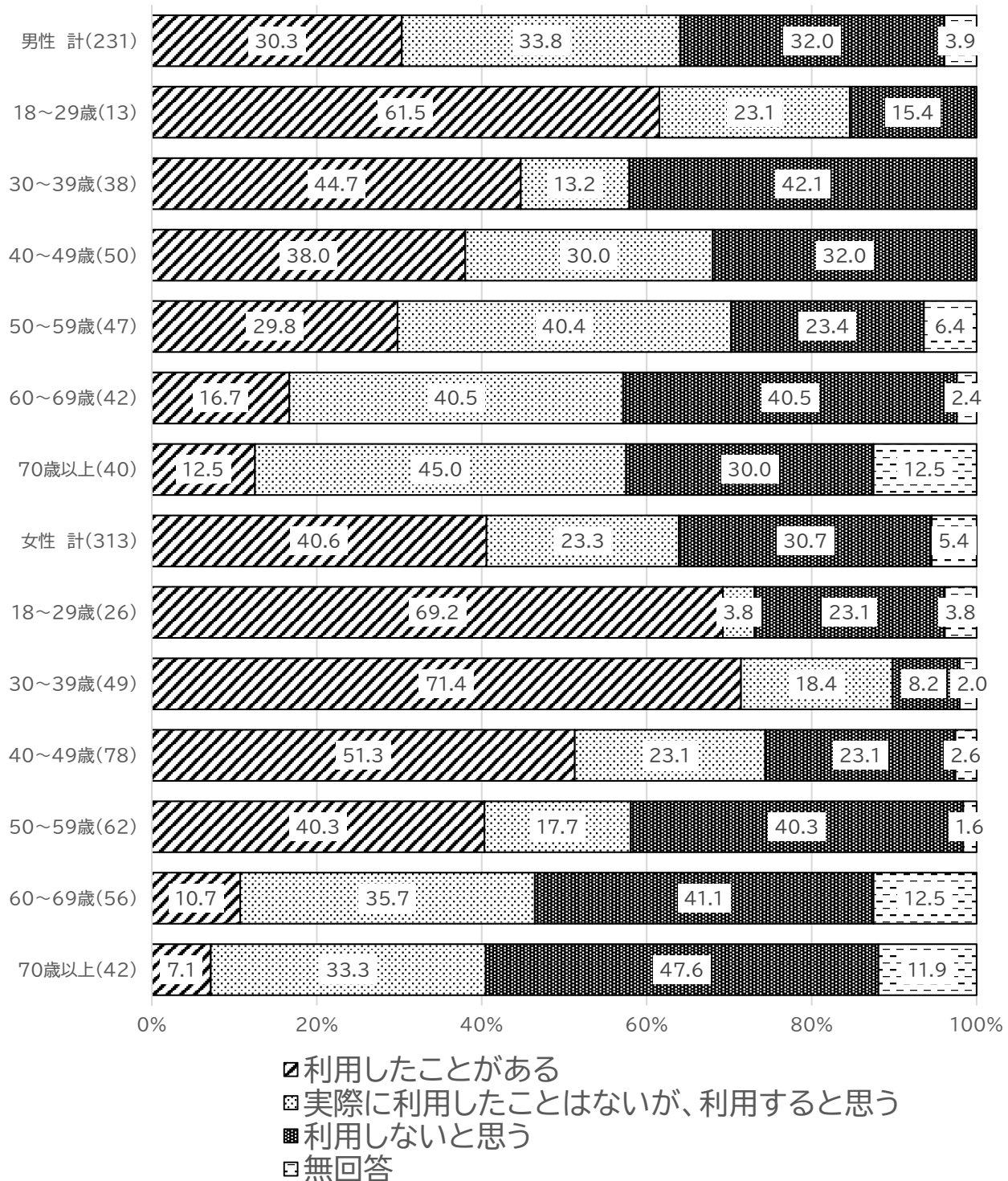
図 11-3-1 (n=558)



ストレスを感じたときの悩みの相談方法を聞いたところ、「利用したことがある」が最も多くなったのは、「人と直接会って相談する」(35.3%)で3割半ばとなっている。一方「LINEなどのSNS(ソーシャル・ネットワーク・サービス)を利用して相談する」(14.5%)は1割半ばで最も少なくなっている。

(図 11-3-1)

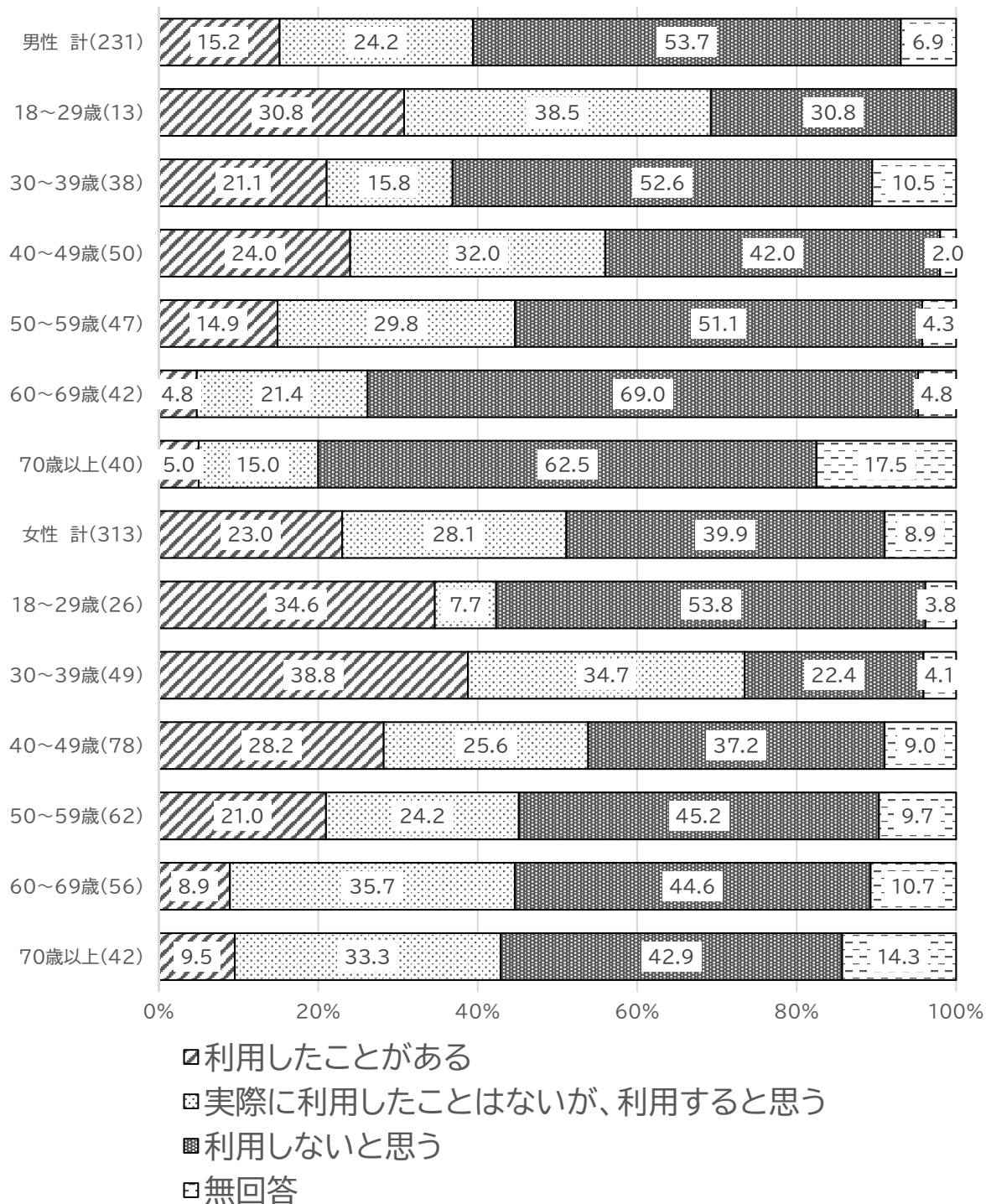
図 11-3-2 人と直接会って相談する
(性・年代別) (n=558)



性別で見ると、「利用したことがある」は女性（40.6%）が男性（30.3%）より10.3ポイント多くなっている。

性・年代別で見ると、「利用したことがある」は、男性では18~29歳（61.5%）が6割を超えており、女性では18~29歳（69.2%）と30~39歳（71.4%）が約7割となっている。（図11-3-2）

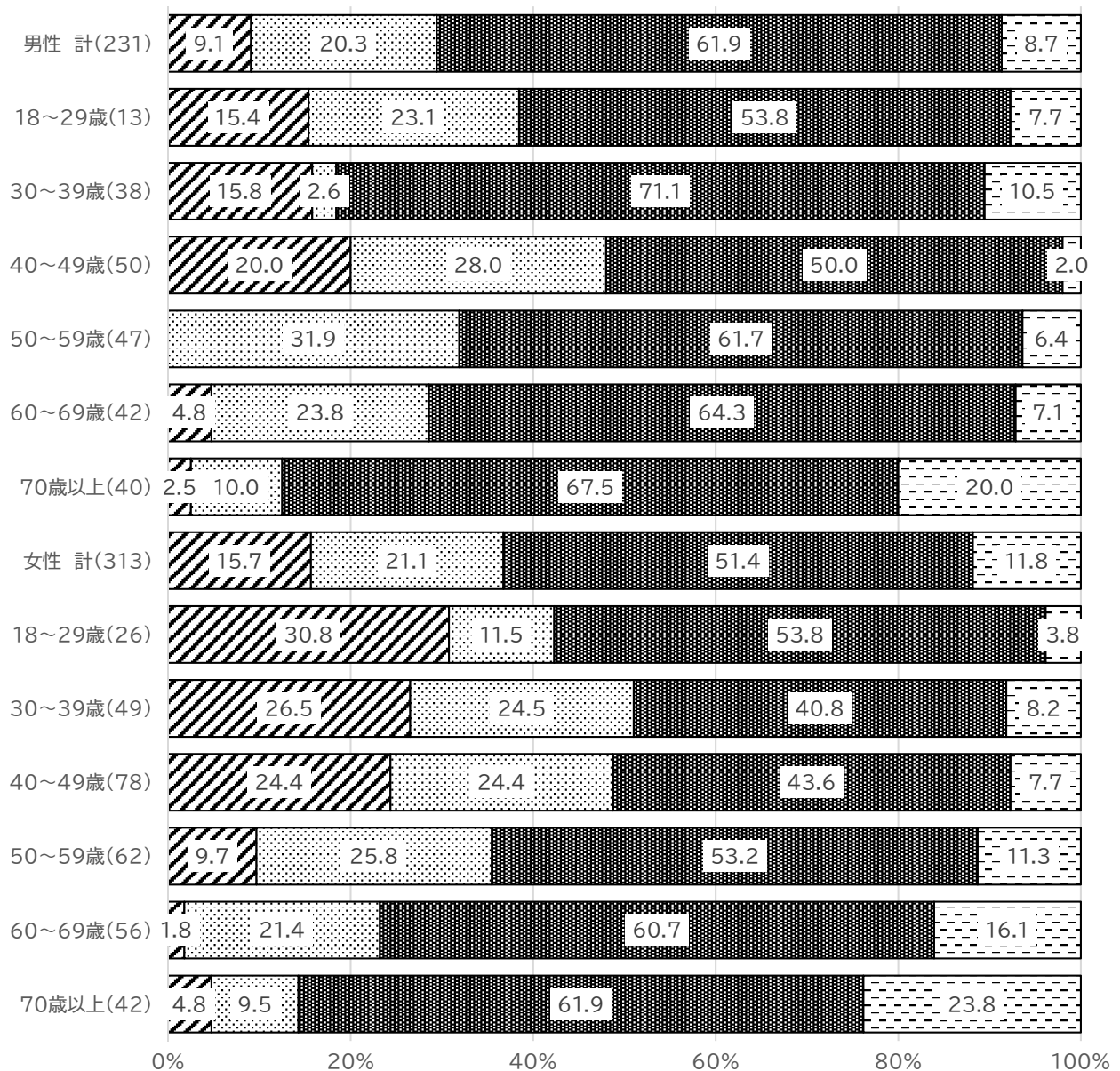
図 11-3-3 電話を利用して相談する
(性・年代別) (n=558)



性別で見ると、「利用したことがある」は女性（23.0%）が男性（15.2%）より7.8ポイント多くなっている。

性・年代別で見ると、「利用したことがある」は、男性では18~29歳（30.8%）が約3割となっており、女性では30~39歳（38.8%）が4割近くとなっている。（図 11-3-3）

図 11-3-4 メールを利用して相談する
(性・年代別) (n=558)



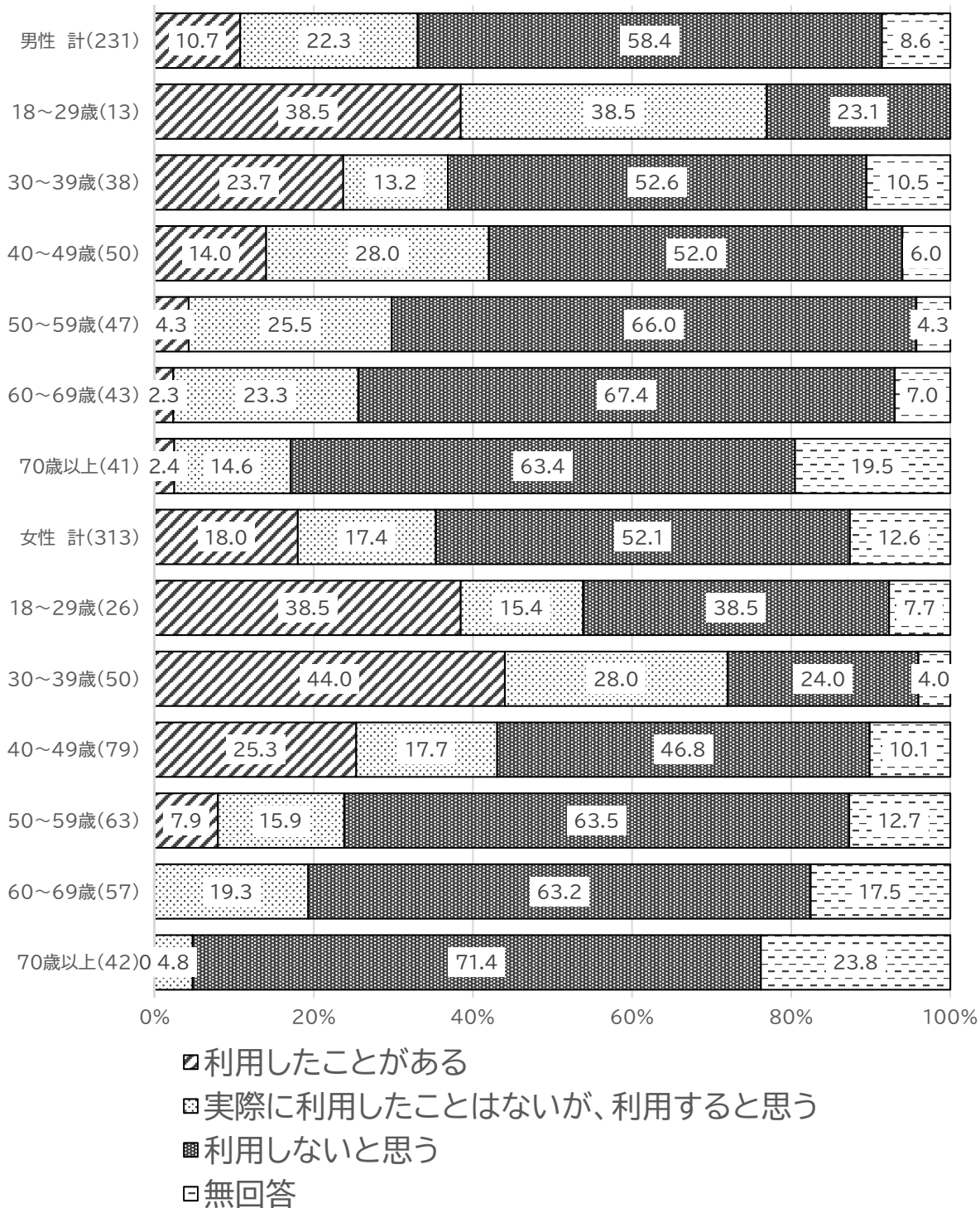
- 利用したことがある
- ▨ 実際に利用したことはないが、利用すると思う
- 利用しないと思う
- 無回答

性別でみると、「利用したことがある」は女性（15.7%）が男性（9.1%）より6.6ポイント多くなっている。

性・年代別でみると、「利用したことがある」は、男性では40～49歳（20.0%）が2割となっており、女性では18～29歳（30.8%）、30～39歳（26.5%）、40～49歳（24.4%）が2割半ばから3割となっている。（図 11-3-4）

第3章 調査結果の詳細

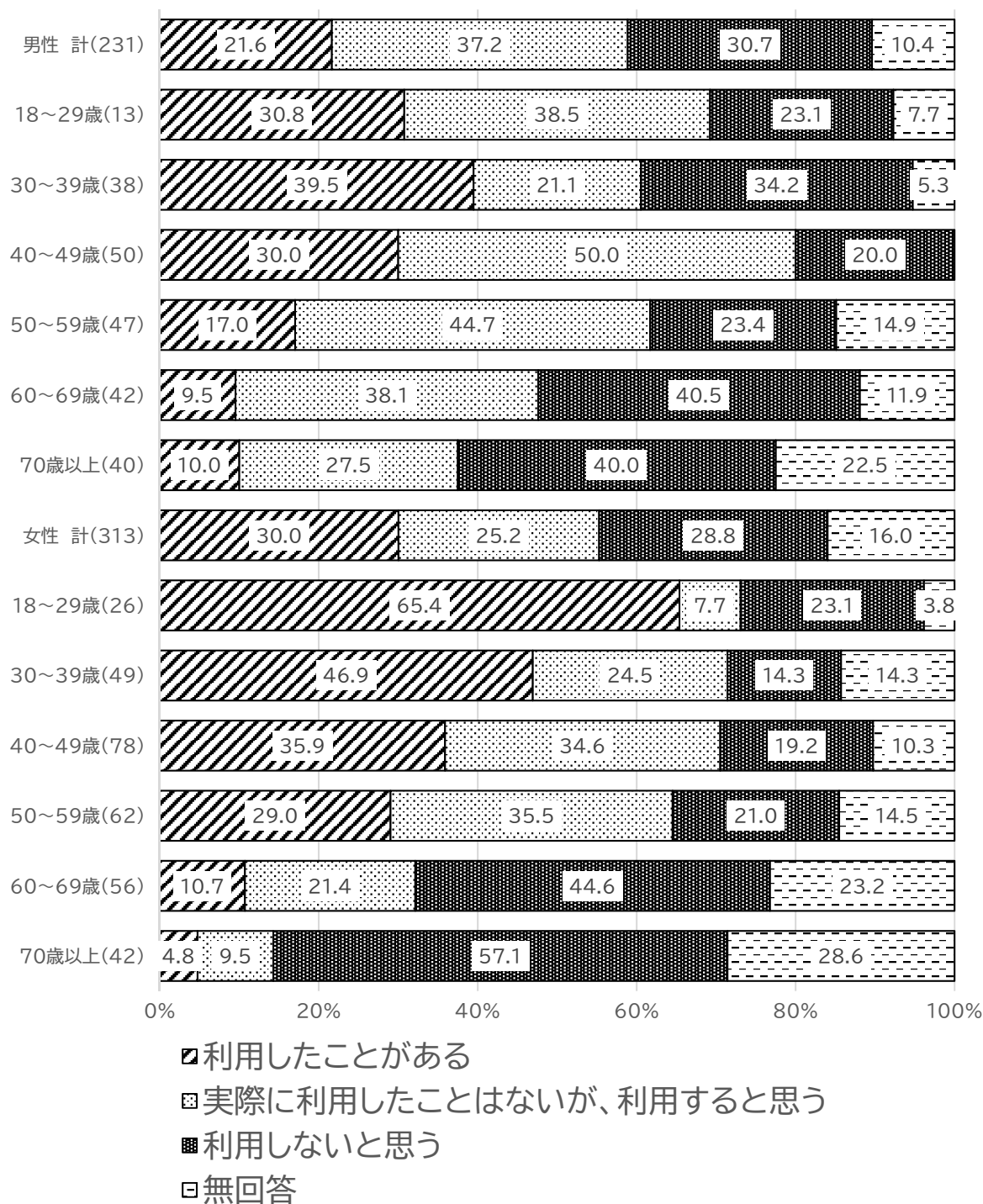
図 11-3-5 LINE などの SNS（ソーシャル・ネットワーク・サービス）を利用して相談する
（性・年代別）（n=558）



性別でみると、「利用したことがある」は女性（18.0%）が男性（10.7%）より 7.3 ポイント多くなっている。

性・年代別でみると、「利用したことがある」は、男性では 18～29 歳（38.5%）が、女性では 18～29 歳（38.5%）と 30～39 歳（44.0%）が約 4 割となっている。（図 11-3-5）

図 11-3-6 インターネットを使用して解決方法を検索する
(性・年代別) (n=558)



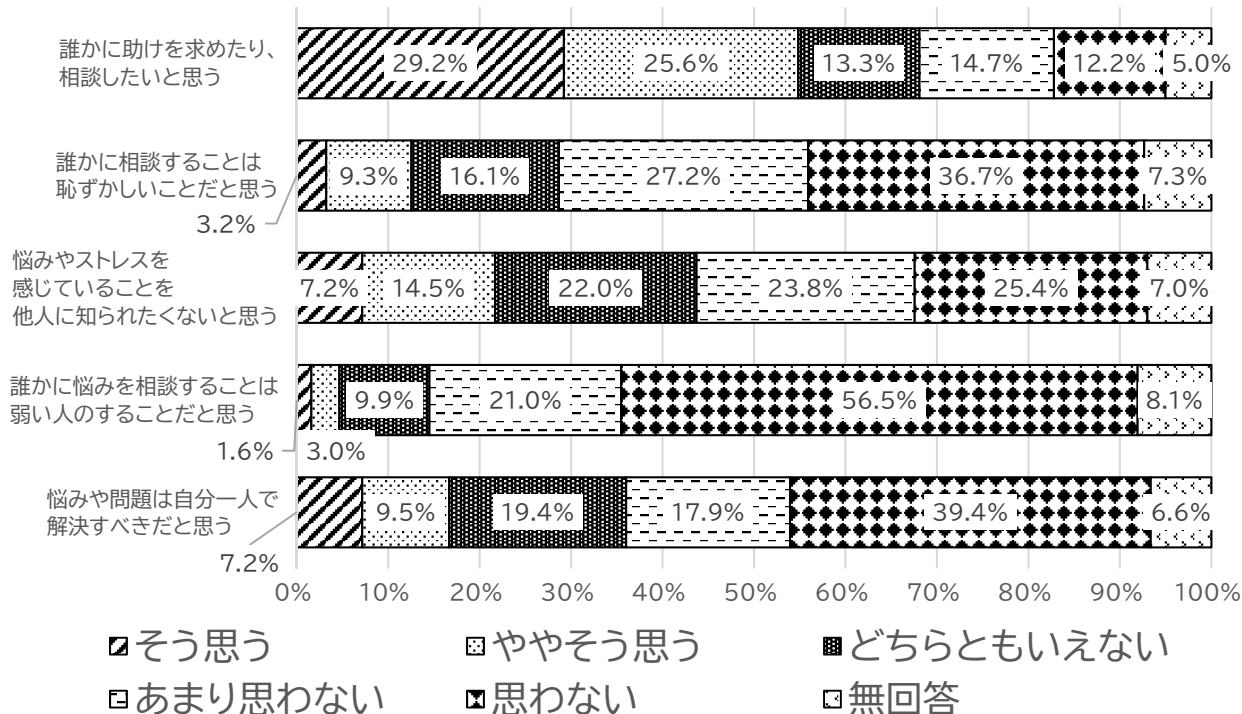
性別で見ると、「利用したことがある」は女性（30.0%）が男性（21.6%）より 8.4 ポイント多くなっている。

性・年代別で見ると、「利用したことがある」は、男性では 30~39 歳（39.5%）が 4 割となっており、女性では 18~29 歳（65.4%）が 6 割半ばとなっている。（図 11-3-6）

(4) ストレスを感じたときの考え方

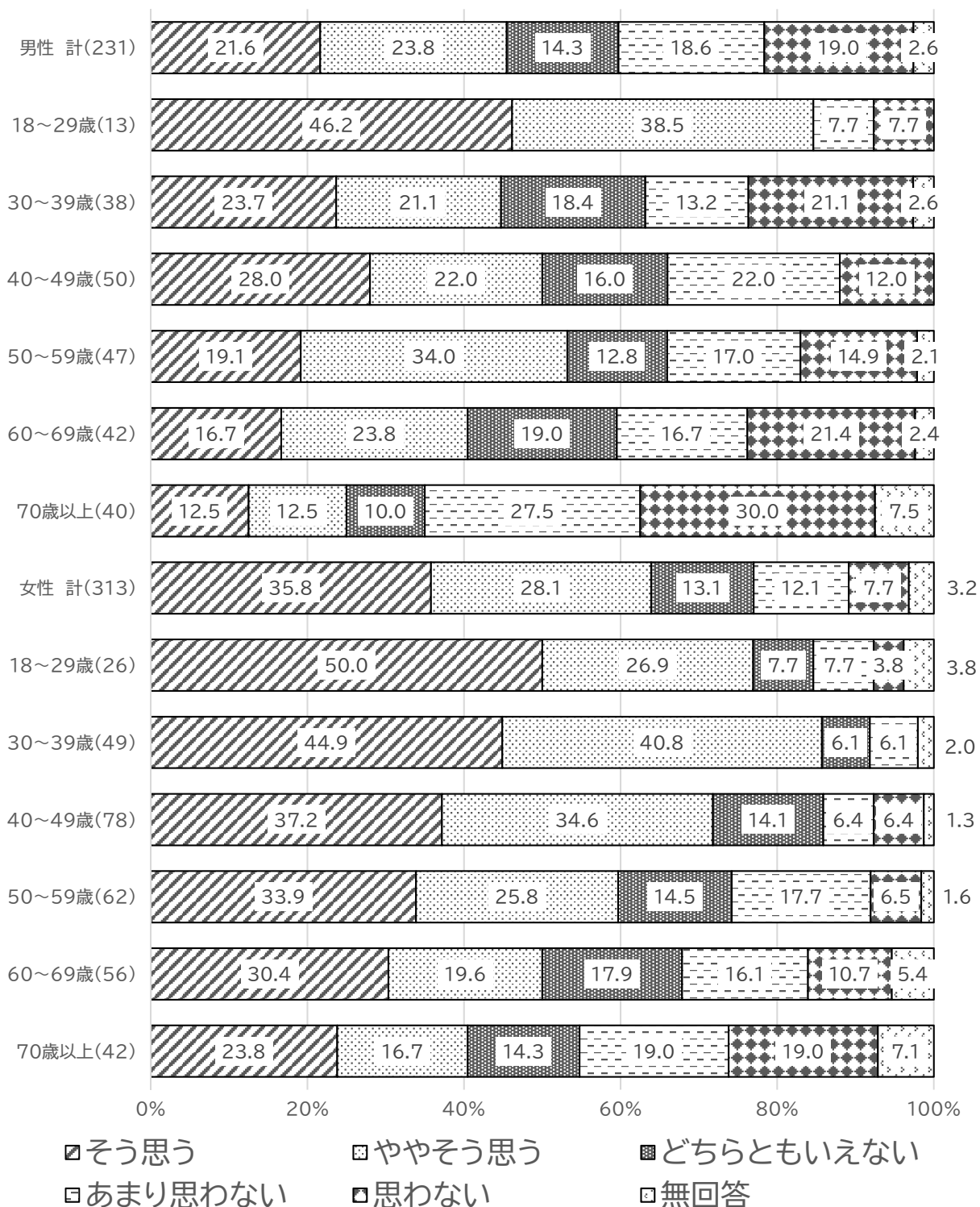
問30 あなたはストレスを感じたときに、どう考えますか。(○はそれぞれ1つずつ)

図 11-4-1 (n=558)



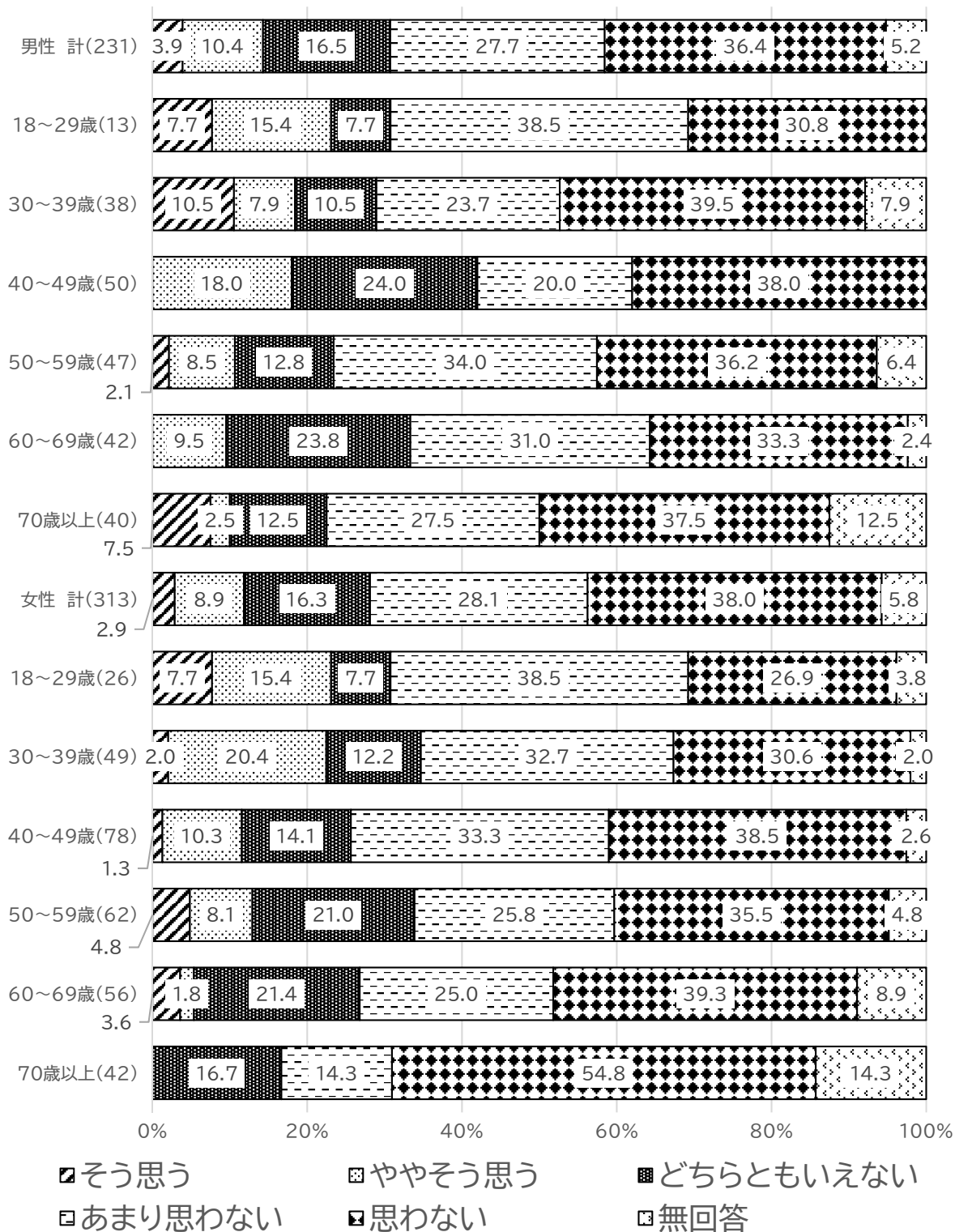
ストレスを感じたときに、どう考えるか聞いたところ、「そう思う」が最も多くなったのは、「誰かに助けを求めたり、相談したいと思う」(29.2%)で約3割となっている。また、「思わない」が最も多くなったのは、「誰かに悩みを相談することは弱い人のすることだと思う」(56.5%)で5割半ばとなっている。(図 11-4-1)

図 11-4-2 誰かに助けを求めたり、相談したいと思う
(性・年代別) (n=558)



性別で見ると、「そう思う」は女性（35.8%）が男性（21.6%）より14.2ポイント多くなっている。性・年代別で見ると、「そう思う」は、男女ともに18~29歳以上が最も多くなっている。また、年齢が高くなるにつれ、「そう思う」の割合は減少する傾向にある。（図 11-4-2）

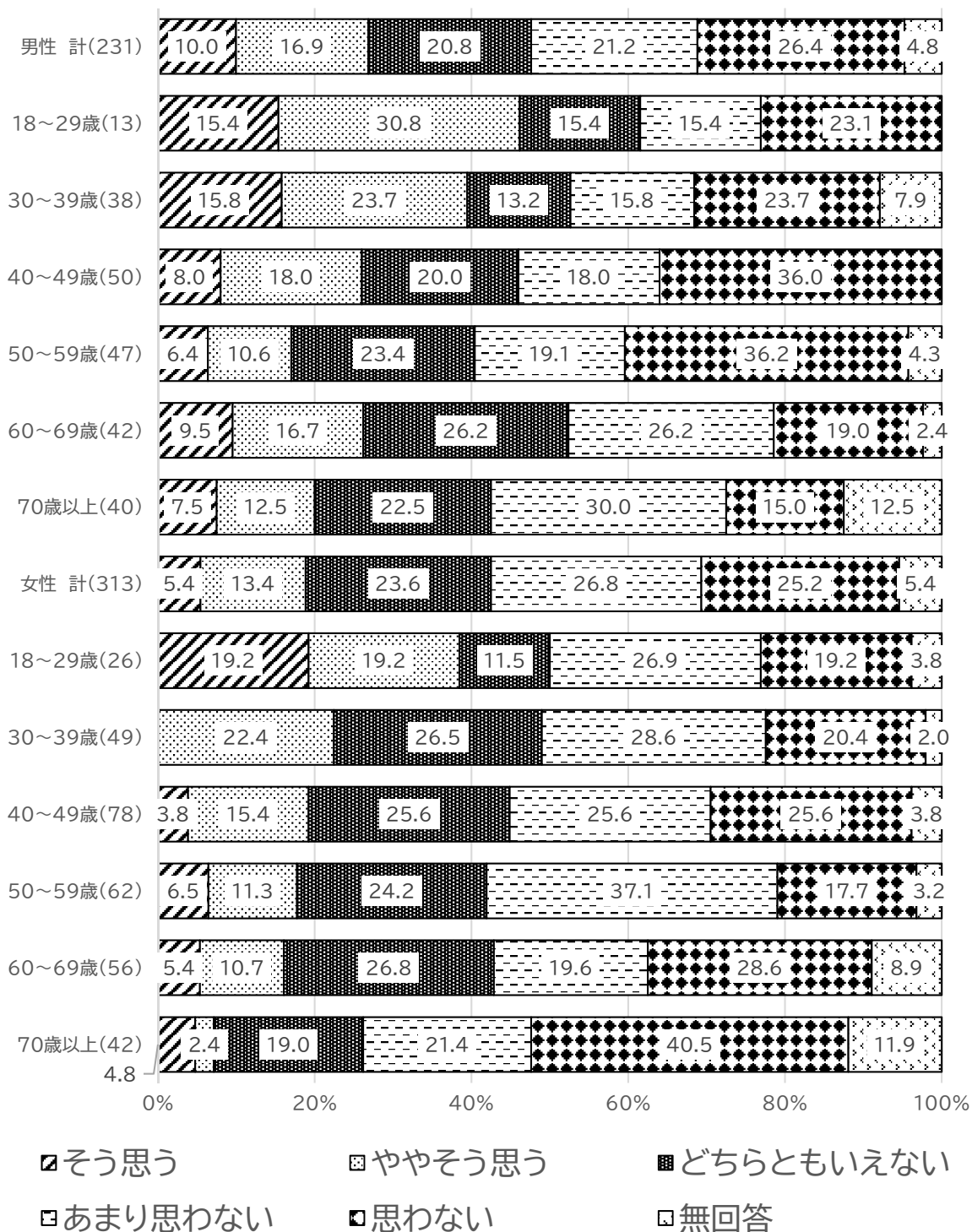
図 11-4-3 誰かに相談することは恥ずかしいことだと思う
(性・年代別) (n=558)



性別でみると、あまり大きな差はみられなかった。

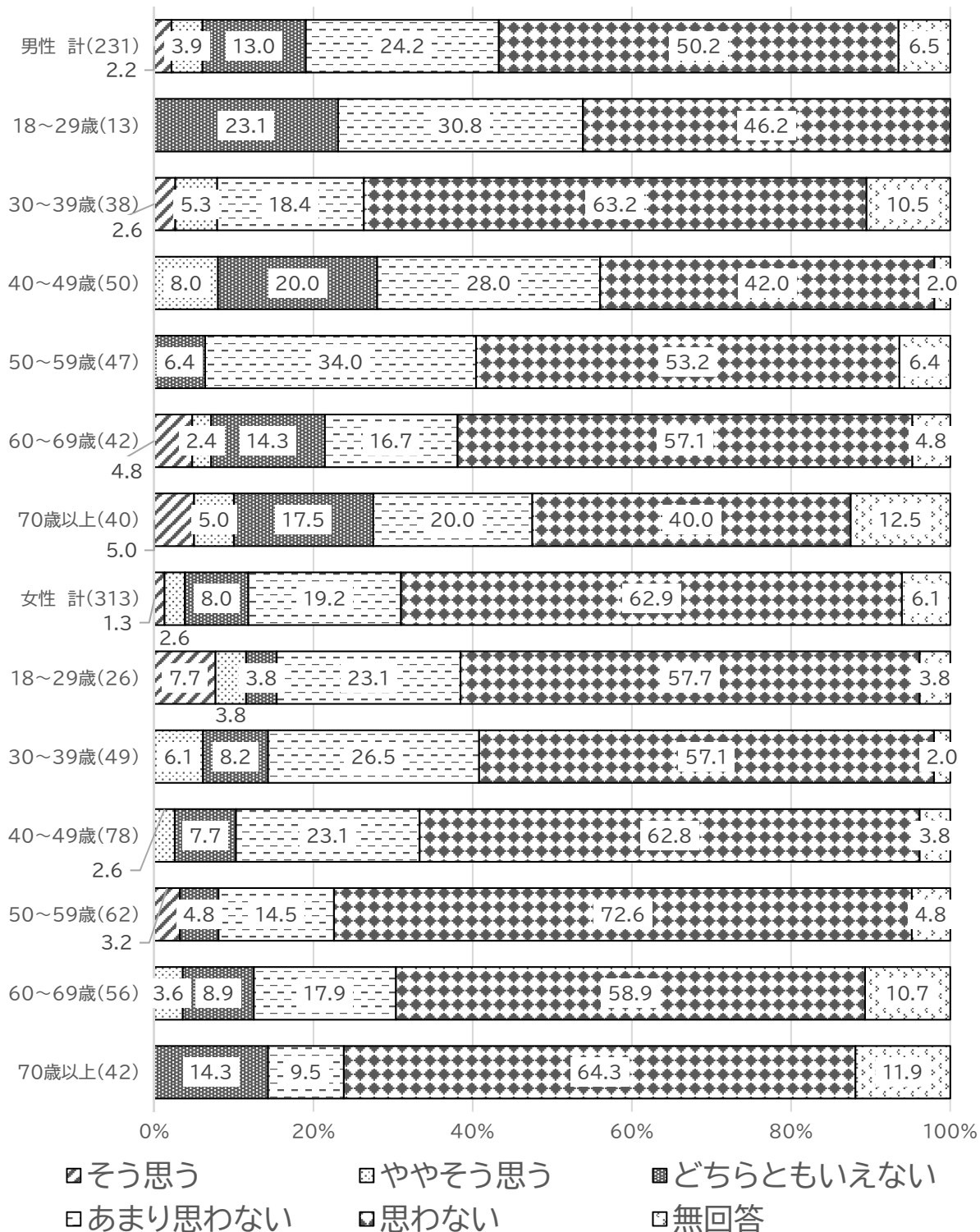
性・年代別でみると、「そう思う」は男性では30~39歳(10.5%)が約1割となっている。また、男性では18~29歳(7.7%)と70歳以上(7.5%)が、女性では18~29歳(7.7%)が1割近くとなっている。(図11-4-3)

図 11-4-4 悩みやストレスを感じていることを他人に知られたくないと思う
(性・年代別) (n=558)



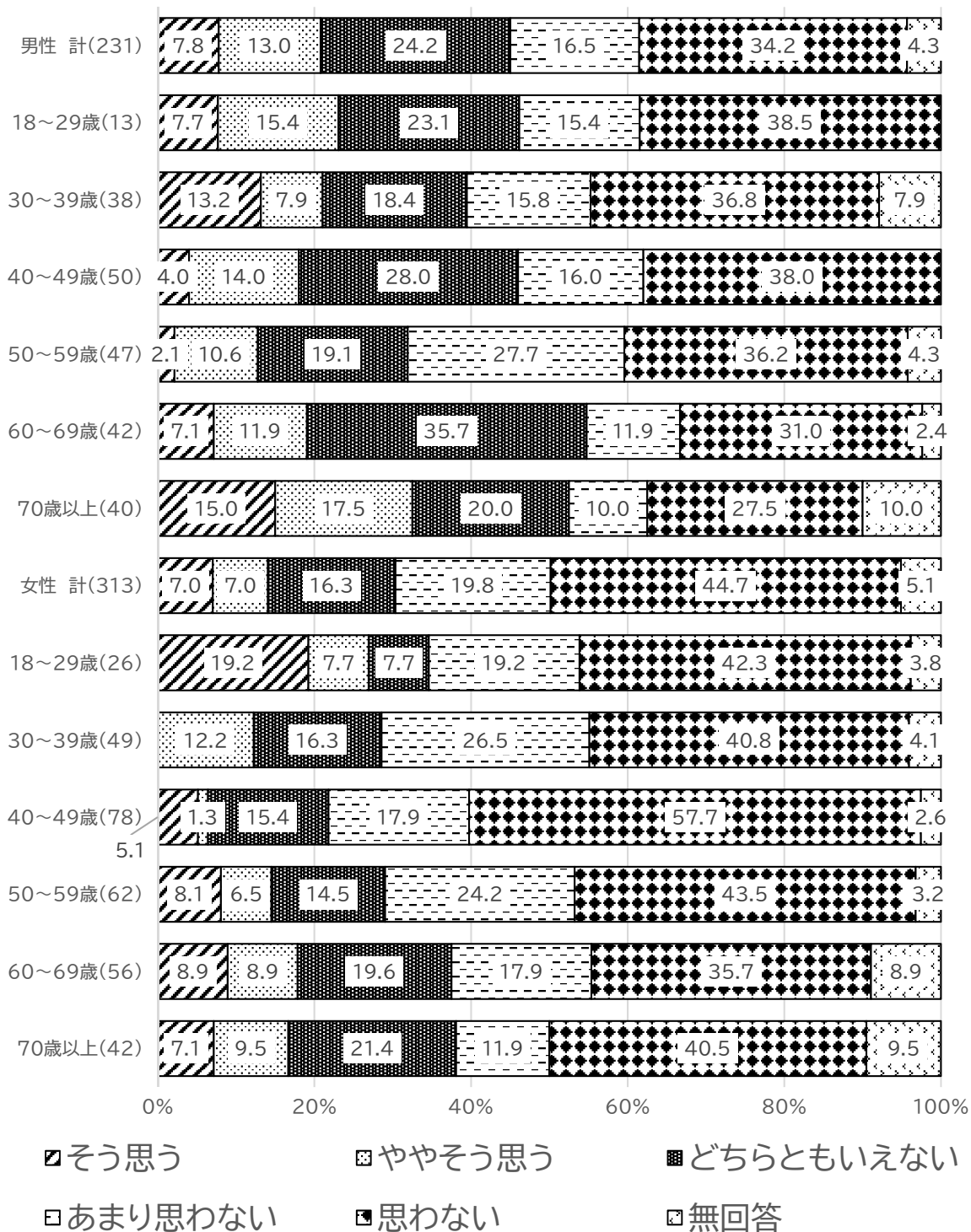
性別で見ると、「そう思う」は男性（10.0%）が女性（5.4%）より4.6ポイント多くなっている。
性・年代別で見ると、「そう思う」は、男性では18~29歳（15.4%）、30~39歳（15.8%）が1割半ばとなっており、女性では18~29歳（19.2%）が約2割となっている（図 11-4-4）

図 11-4-5 誰かに悩みを相談することは弱い人のすることだと思う
(性・年代別) (n=558)



性別でみると、「思わない」は女性 (62.9%) が男性 (50.2%) より 12.7 ポイント多くなっている。
性・年代別でみると、「どちらともいえない」が男性では 18~29 歳 (23.1%)、40~49 歳 (20.0%)
で 2 割を超えている。(図 11-4-5)

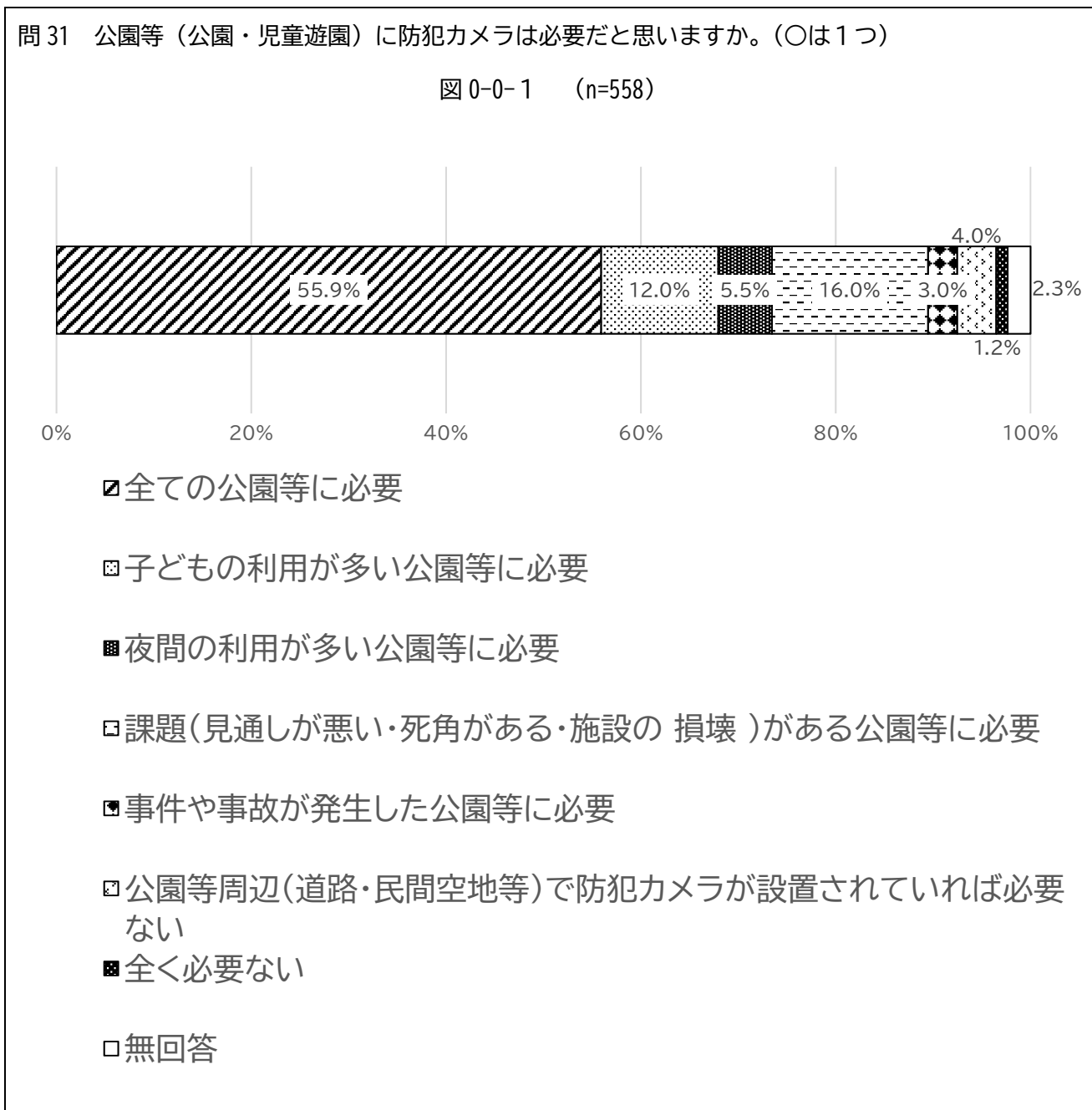
図 11-4-6 悩みや問題は自分一人で解決すべきだと思う
(性・年代別) (n=558)



性別でみると、「思わない」は女性（44.7%）が男性（34.2%）より 10.5 ポイント多くなっている。性・年代別でみると、「そう思う」は、男性では 30~39 歳（13.2%）と 70 歳以上（15.0%）がともに 1 割半ばとなっており、女性では 18~29 歳（19.2%）が約 2 割となっている。（図 11-4-6）

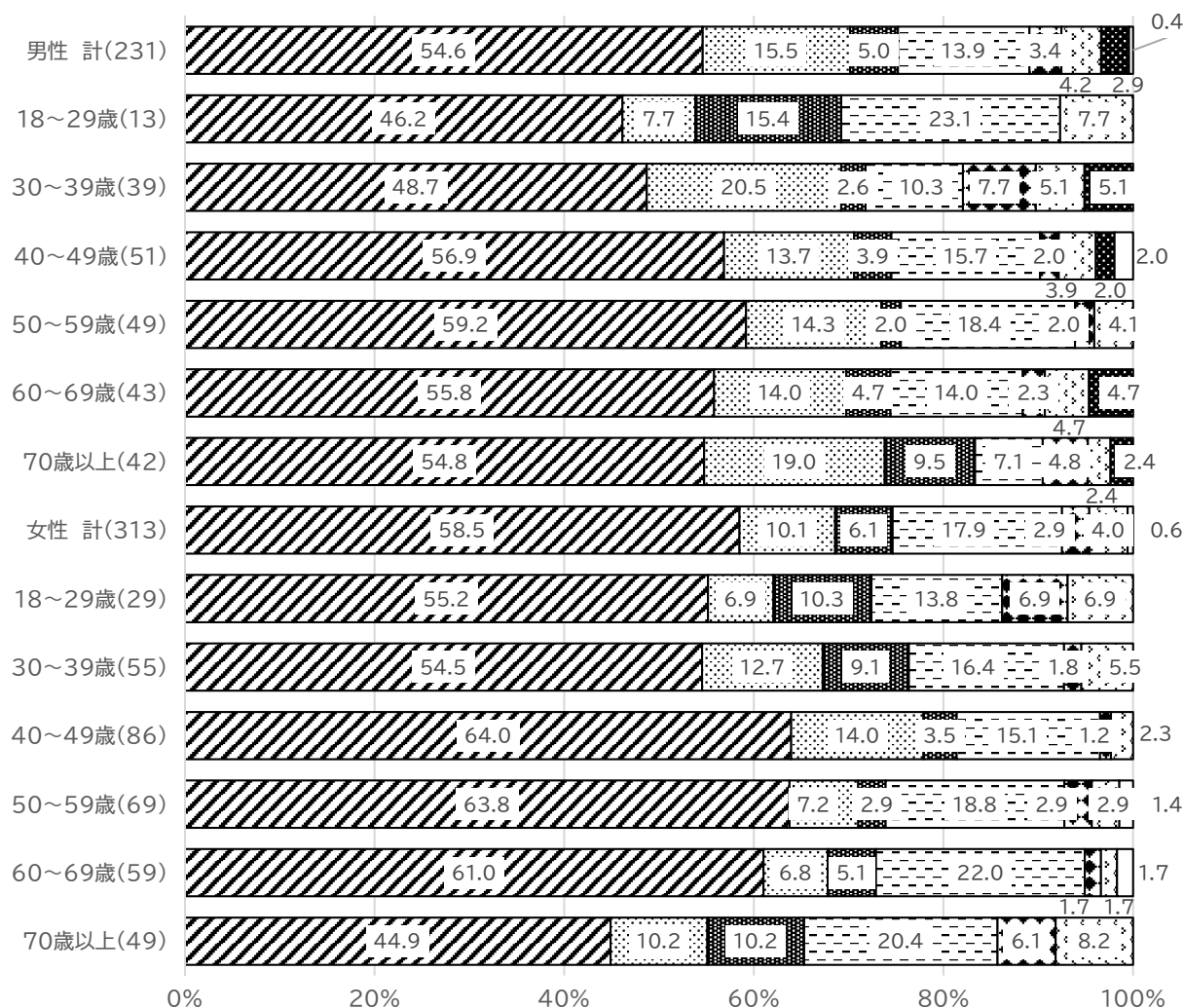
12 防犯対策

公園等における防犯カメラの設置



公園等（公園・児童遊園）に防犯カメラは必要か聞いたところ、「全ての公園等に必要」（55.9%）が5割半ばと最も多くなっている。（図 12-1）

図0-2 区民第一の考え方をしている
(性・年代別) (n=558)

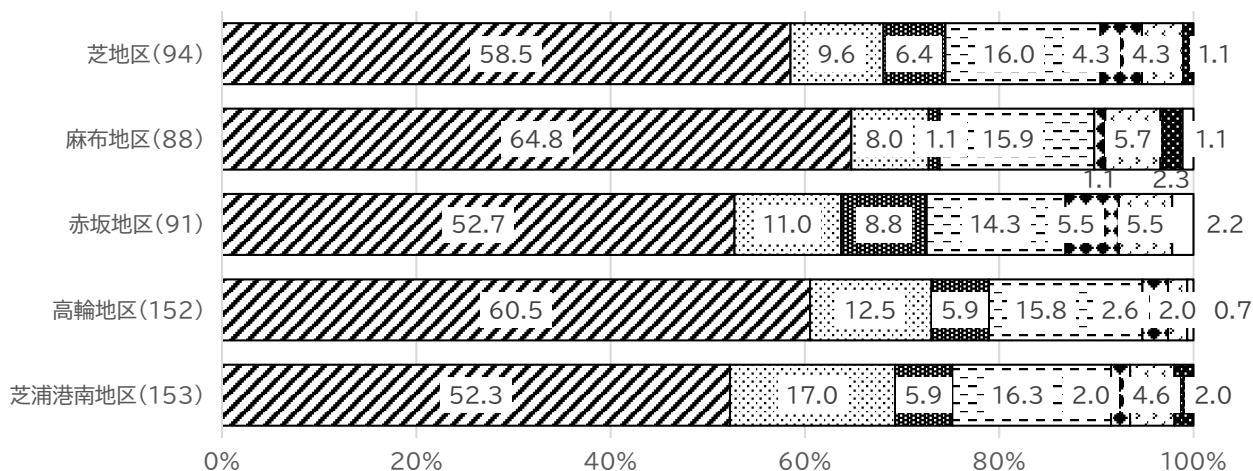


- 全ての公園等に必要
- ▣ 子どもの利用が多い公園等に必要
- ▤ 夜間の利用が多い公園等に必要
- ▥ 課題(見通しが悪い・死角がある・施設の損壊)がある公園等に必要
- ▧ 事件や事故が発生した公園等に必要
- ▨ 公園等周辺(道路・民間空地等)で防犯カメラが設置されていなければ必要ない
- 全く必要ない
- 無回答

性別でみると、「すべての公園等に必要」は女性（58.5%）が男性（54.6%）より 3.9 ポイント多くなっている。

性・年代別でみると、「すべての公園等に必要」が男性では 50～59 歳（59.2%）が約 6 割、女性では 40～49 歳（64.0%）がで 6 割半ばとなっている。（図 12-2）

図 12-3 区民第一の考え方をしている
(居住地区別) (n=558)



- 全ての公園等に必要
- ▨ 子どもの利用が多い公園等に必要
- ▩ 夜間の利用が多い公園等に必要
- ▧ 課題(見通しが悪い・死角がある・施設の損壊)がある公園等に必要
- ▦ 事件や事故が発生した公園等に必要
- ▥ 公園等周辺(道路・民間空地等)で防犯カメラが設置されていけば必要ない
- 全く必要ない
- 無回答

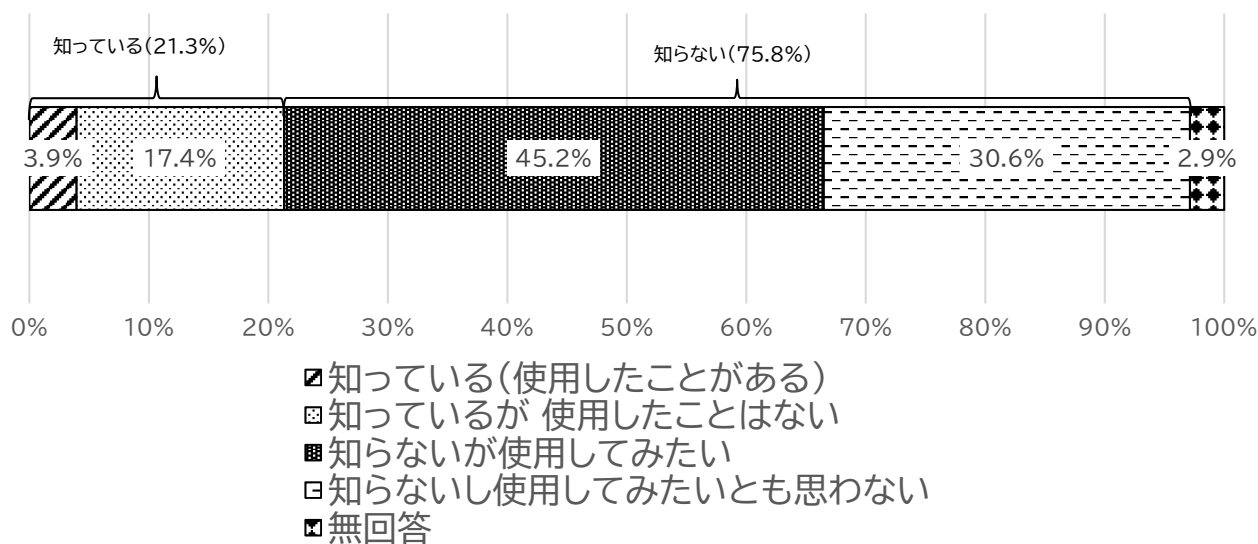
居住地区別で見ると、すべての地区で「全ての公園等に必要」が5割を超えており、麻布地区では6割半ばとなっている。(図 12-3)

13 やさしい日本語

「やさしい日本語」の認知状況

問 32 区では、外国人の地域参画と協働を推進するために、「やさしい日本語」の取組を実施しています。あなたは、「やさしい日本語」を知っていますか。(○は1つ)
 (※)「やさしい日本語」とは外国人にもわかりやすく表現された日本語のことです。

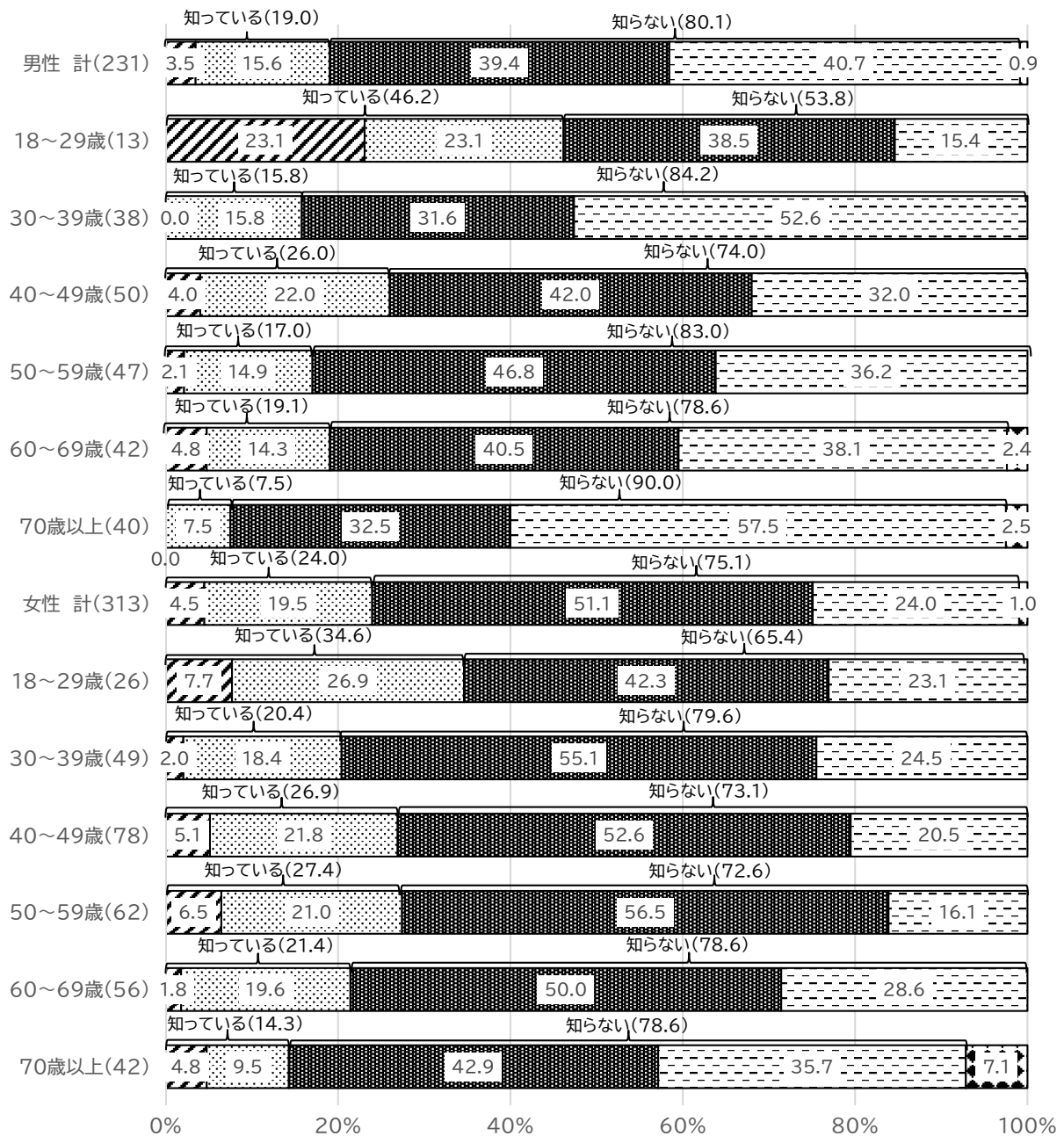
図 13-1 (n=558)



「やさしい日本語」を知っているか聞いたところ、「知っている(使用したことがある)」(3.9%)と「知っているが使用したことはない」(17.4%)を合わせた『知っている』(21.3%)は2割を超えている。

一方、「知らなかったが使用してみたい」(45.2%)と「知らないし使用してみたいとも思わない」(30.6%)を合わせた『知らない』(75.8%)は7割半ばとなっている。(図 13-1)

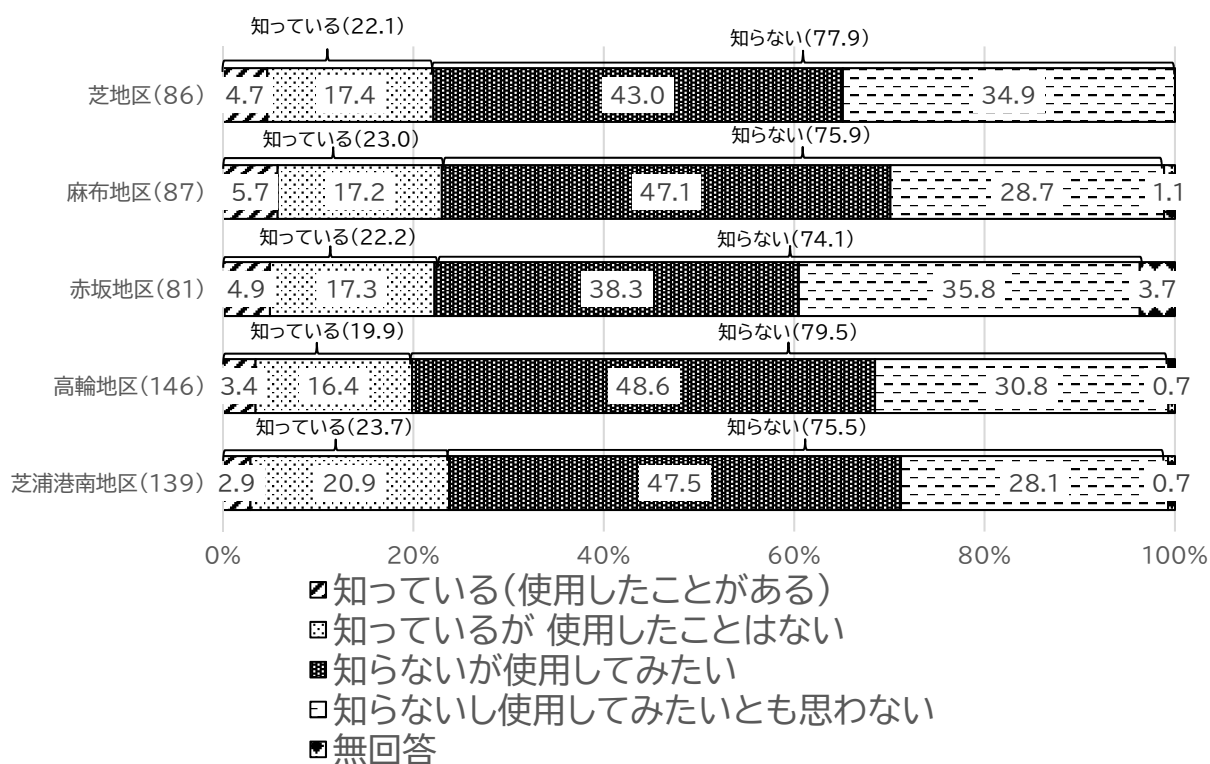
図 13-2 「やさしい日本語」の認知状況（性・年代別）（n=558）



- 知っている(使用したことがある)
- ▨ 知っているが 使用したことはない
- 知らないが使用してみたい
- 知らないし使用してみたいとも思わない
- 無回答

性別でみると、『知っている』は女性（24.0%）が男性（19.0%）より5ポイント多くなっている。性・年代別でみると、『知っている』は男性18～29歳（46.2%）で4割半ばとなっている。一方、『知らない』は男性70歳以上（90.0%）で9割となっている。（図13-2）

図 13-3 「やさしい日本語」の認知状況（居住地区別）（n=558）



居住地区別でみると、『知っている』はすべての地区で約2割となっている。一方、『知らない』は高輪地区（79.5%）で8割となっている。（図 13-3）

付録① 調査票

第33回 港区民世論調査

ご協力をお願い

皆様におかれましては、日頃から港区政にご理解とご協力をいただき、誠にありがとうございます。
港区では、2年に一度「港区民世論調査」を行い、区政全般や各施策を進める上でのご意見・ご要望をお伺いし、区政運営の基礎資料として活用させていただいております。

調査の実施にあたり、令和3年9月24日現在、港区に住民登録をされている満18歳以上の方の中から2,000人を無作為に選び、お送りさせていただきました。

調査は無記名で行い、お答えいただいた内容は、すべて統計的に処理しますので、個々のご回答やプライバシーに関わる内容が公表されることは、一切ありません。

ご多用のところ誠に恐縮ですが、今後の区政運営のために必要なものですので、調査の趣旨をご理解いただき、ご協力くださいますようお願い申し上げます。

令和3年11月

港区長 武井 雅昭

この調査についてご不明な点がございましたら、下記までお問い合わせください。

【お問合せ先】みなとコール ☎ 5472-3710 午前8時～午後8時（年中無休）

【担当課】港区 企画経営部 区長室 広聴担当 ☎ 3578-2050～2052

【回答にあたってのお願い】

- 調査のご回答は、封筒のあて名のご本人が回答くださるようお願いいたします。
- 回答は、《郵送》または《インターネット》で行うことができます。

いずれかの方法で、**令和3年12月14日（火）まで**に、同封の返信用封筒（切手不要）に入れてご投函もしくは送信してください。

【郵送での回答方法】

- 1 ご回答には、濃いえんぴつか、黒または青のボールペン・万年筆をお使いください。
- 2 ご回答は、選択肢の中から、あてはまるものを選び、番号に○印をつけてください。
- 3 「その他（ ）」を選ばれた場合は、（ ）内にその内容を具体的にご記入ください。
- 4 ご記入いただいた調査票は、同封の返信用封筒に入れて、令和3年12月14日（火）までに
ご投函ください。（切手を貼らずにご投函ください。お名前を記入する必要はありません。）

【インターネットでの回答方法】（パソコン・スマートフォン等から回答いただけます）

別紙、「インターネットでの回答について」をご参照ください。

<定住意向について>

問1 あなたは、港区に住んで何年になりますか。(○は1つ)

- | | |
|-------------|---------------------|
| 1 3年未満 | 4 10年以上20年未満 |
| 2 3年以上5年未満 | 5 引っ越してきてから20年以上 |
| 3 5年以上10年未満 | 6 生まれてからずっと港区に住んでいる |

問2 あなたは、これからも港区に住み続けたいと思いますか。(○は1つ)

- | | |
|----------------------------|---------|
| 1 ずっと住み続けていたい | |
| 2 当分は住んでいたい | |
| 3 しばらくは住むつもりだが将来は区外に転居したい | |
| 4 近いうちに区外に転居したいが、具体的な計画はない | → 問2-1へ |
| 5 近いうちに区外に転居する予定である | |
| 6 わからない | |

(問2で「3」か「4」か「5」とお答えの方に)

問2-1 あなたが区外に転居したい、または転居する理由は何ですか。(○はいくつでも)

- | | |
|---------------------|------------------------|
| 1 自分や家族の就職・転職・転勤のため | 8 商店がないなど日常生活の便が悪いため |
| 2 商売が不振のため | 9 地域のコミュニティが希薄で住みにくいため |
| 3 地代・家賃の負担が大きい | 10 子どもの教育環境が悪い |
| 4 固定資産税・相続税の負担が大きい | 11 立ち退きを迫られている |
| 5 住宅が狭い | 12 結婚など家族関係の変化のため |
| 6 日照・騒音などの環境が悪い | 13 その他 |
| 7 治安上安心して暮らせない | () |

<区政全般について>

問3 あなたは、港区政に関心がありますか。(○は1つ)

- | | | |
|-----------|------------|---------|
| 1 関心がある | 3 あまり関心がない | 5 わからない |
| 2 まあ関心がある | 4 関心がない | |

問4 あなたは、港区長の名前を知っていますか。(○は1つ)

- | | |
|---------|--------|
| 1 知っている | 2 知らない |
|---------|--------|

問5 あなたは区の行政サービスや手続きの方法を知りたいとき、どのように情報を入手しますか。
(○はいくつでも)

- | | |
|----|---|
| 1 | 区役所に行く |
| 2 | 総合支所に行く |
| 3 | パソコンやタブレット等で区公式ホームページ（日本語・英語・中国語・ハングル）を見る |
| 4 | スマートフォンや携帯電話で区公式ホームページ（日本語・英語・中国語・ハングル）を見る |
| 5 | 区役所・総合支所に電話をかける |
| 6 | みなとコール（コールセンター）に電話をかける |
| 7 | 広報紙「広報みなと」・「ミナトマンスリー（英字広報紙）」を見る |
| 8 | 総合支所の地域情報誌を見る |
| 9 | 「暮らしのガイド（日本語版・英語版・中国語版・ハングル版）」を見る |
| 10 | 家族・知人・町会・自治会等に聞く |
| 11 | 広報番組（「ケーブルテレビ」又は「区公式ホームページから視聴」）を見る |
| 12 | FM広報番組「MINATO VOICE（インターFMで日本語・英語・中国語・ハングルにより放送）を聞く |
| 13 | そ の 他
() |
| 14 | わからない |
| 15 | 特にない |

問6 区では、「広報みなと」や「区公式ホームページ」をはじめ、さまざまな方法で区政に関する情報をお伝えしています。区から必要な情報が的確に提供されていると思いますか。(○は1つ)

- | | | | |
|---|----------------|---|-------------|
| 1 | 的確に提供されている | 4 | 的確に提供されていない |
| 2 | まあ的確に提供されている | 5 | わからない |
| 3 | あまり的確に提供されていない | | |

問7 区のサービス内容や施設案内、イベント情報などの問い合わせに「みなとコール（コールセンター）」が夜間や休日でも対応しています。あなたは「みなとコール（コールセンター）」を知っていますか。(○は1つ)

- | | | | |
|---|------------------|---|------|
| 1 | 知っている（利用したことがある） | 3 | 知らない |
| 2 | 知っているが利用したことはない | | |

問8 区政に対する区民の皆さまのご意見やご提案等をお伺いする「区民の声センター」を設置しています。あなたは「区民の声センター」を知っていますか。(○は1つ)

- | | | | |
|---|------------------|---|------|
| 1 | 知っている（利用したことがある） | 3 | 知らない |
| 2 | 知っているが利用したことはない | | |

付録① 調査票

問9 区民の皆さまからいただいたご意見やご提案等と、それに対する区の対応や考え方等の要旨を区公式ホームページ等で公表しています。あなたはこのことを知っていますか。(○は1つ)

1 知っている (公表の内容を見たことがある)	3 知らない
2 知っているが公表の内容は見たことがない	

<区基本計画について>

問10 区は、令和2年度に「港区基本計画（令和3年度～令和8年度）」を策定しました。あなたはこのことを知っていますか。(○は1つ)

1 知っている	2 知らない
---------	--------

問11 港区基本計画の策定や見直しの際に、港区に住み、働き、学ぶ皆さんが主体となって、意見を出し合い、区に提言を行う区民参画組織として「みなとタウンフォーラム」が設置されていることを知っていますか。(○は1つ)

1 知っている	2 知らない
---------	--------

問12 港区基本計画は、6つの基本政策で構成されています。以下の政策を実現するために、現在区が実施している取組が十分と感じるかどうかお答えください。(○はそれぞれ一つずつ)

(基本政策1) 都心の活力と安全・安心・快適な暮らしを支えるまちをつくる		十分	まあ十分	やや不十分	不十分	わからない
政策	主な取組					
回答例 ⇒		①	2	3	4	5
(1)多様な人びとがいきいきと暮らせる都市ルールを確立する	○まちづくりガイドラインの策定と運用 ○「港区まちづくり条例」に基づく区民主体のまちづくりの支援	1	2	3	4	5
(2)世界に開かれた先駆的で活力あるまちの基盤を整備する	○電線類地中化の推進 ○市街地再開発事業への支援	1	2	3	4	5
(3)快適な暮らしを支える交通まちづくりを進める	○自転車等駐車場の整備 ○港区コミュニティバスの運行	1	2	3	4	5
(4)自助・共助・公助により災害に強い都心づくりを進める	○帰宅困難者対策の強化 ○高層住宅の震災対策の推進	1	2	3	4	5
(5)安全で安心して暮らせる都心をつくる	○危機情報の迅速な発信 ○犯罪が起きにくい環境づくりの推進	1	2	3	4	5

(基本政策2) 環境にやさしい都心をみなで考えつくる		十分	まあ十分	やや不十分	不十分	わからない
政策	主な取組					
(6) 持続可能な循環型の都心づくりを進める	○食品ロスの削減 ○プラスチックの使用抑制と資源循環	1	2	3	4	5
(7) 人や生物にやさしい、環境負荷の少ない都心環境をつくる	○建築物の省エネルギー化の推進 ○遮熱性舗装等の推進	1	2	3	4	5
(8) 環境に対する意識を高め、健康で快適に暮らせる生活環境をつくる	○密閉型指定喫煙場所の整備 ○みなと区民の森を活用した環境学習の推進	1	2	3	4	5

(基本政策3) 地域の課題を自ら解決できるコミュニティをつくる		十分	まあ十分	やや不十分	不十分	わからない
政策	主な取組					
(9) 参画と協働により地域を支える多様なコミュニティをつくる	○多様な主体によって地域の課題解決を進めるための仕組みづくり ○コミュニティ活動の場の整備	1	2	3	4	5
(10) 豊かな国際性を生かした多文化共生社会をつくる	○行政情報の多言語化の推進及び提供手段の充実 ○外国人の区政への参画の促進	1	2	3	4	5

(基本政策4) 港区からブランド性ある産業・文化を発信する		十分	まあ十分	やや不十分	不十分	わからない
政策	主な取組					
(11) 伝統と最先端技術が融合した区内産業を支援する	○港区の恵まれた環境を生かした産学官連携支援 ○融資制度の充実	1	2	3	4	5
(12) 港区の特性を生かした個性ある商業集積の形成を支援する	○地域資源を生かした商店街活性化支援 ○魅力的な店舗づくりの支援	1	2	3	4	5
(13) 港区ならではの魅力を生かした都市観光を展開する	○ホテル・旅館を活用したシティプロモーションの推進 ○地域の特性を踏まえた観光案内活動の促進	1	2	3	4	5
(14) 豊かで多様な文化に包まれたまちづくりを進める	○誰もが文化芸術を鑑賞・参加・創造できる環境の整備 ○文化芸術を通じた多様な主体間の交流・連携の促進	1	2	3	4	5

(基本政策5) 明日の港区を支える子どもたちを育む		十分	まあ十分	やや不十分	不十分	わからない

付録① 調査票

政策	主な取組					
(15) 健やかな子どもの「育ち」を支える環境を整備する	○子ども中高生プラザ・児童館等における児童健全育成機能の充実 ○子育て情報提供の充実	1	2	3	4	5
(16) 子どもの個性、地域の特性を生かす学校教育を実施する	○幼・小中一貫教育の推進 ○グローバル化への対応	1	2	3	4	5
(17) 就学前児童ケアサービスを総合的に推進する	○保育施設の充実 ○生活スタイルの多様化に対応した子育て支援策の充実	1	2	3	4	5

(基本政策6) 生涯を通じた心ゆたかで健康な都心居住を支援する		十分	まあ十分	やや不十分	不十分	わからない
政策	主な取組					
(18) 地域での支え合いと区民の自分らしく自立した地域生活を支援する	○福祉総合窓口の設置 ○地域における福祉活動の支援	1	2	3	4	5
(19) 高齢者のいきいきと充実した地域での生活を支援する	○介護予防の効果的な推進 ○特別養護老人ホームの整備	1	2	3	4	5
(20) 障害者のゆたかで自立した地域での生活を支援する	○地域生活への移行の促進のための障害者グループホームの設置・整備支援 ○一般就労への移行と就労定着支援の強化	1	2	3	4	5
(21) 区民が健やかで安全に暮らすことができるよう支援する	○感染症対策の充実 ○地域で支えるがん対策の充実	1	2	3	4	5
(22) 誰もがスポーツを楽しむことができる機会の確保と環境を整備する	○港区の特性や資源を活かしたスポーツ活動の推進 ○区立のスポーツ施設等の整備と充実	1	2	3	4	5
(23) 区民の多様な学習活動と誇りと愛着ある郷土意識の醸成を支援する	○生涯学習情報の発信強化 ○あらゆる人びとの学びを支える資料や環境の充実とサービスの提供	1	2	3	4	5

問13 今後、港区が特に重点的に取り組むべきと思うものを選んでください。

1 居住環境の向上	14 国際化・国際交流
2 街並み景観の向上	15 文化芸術の振興
3 道路・交通対策	16 中小企業支援・商店街振興
4 公園・緑・水辺の整備	17 観光振興
5 バリアフリー化の推進	18 子育て支援の充実
6 地震等の災害対策	19 学校教育の充実
7 地域の防災力向上	20 生涯学習の推進
8 生活安全の向上	21 スポーツ振興
9 ごみ問題・資源循環	22 高齢者福祉の充実
10 地球温暖化対策	23 障害者福祉の充実
11 環境保全・公害対策	24 生活困窮者の支援
12 たばこ対策	25 健康の推進
13 地域コミュニティの形成	

問14 問13で回答した中から、最も重点的に取り組むべきと思うもの1つについて、選択した理由をご記入ください。

最も重点的に取り組むべきもの	
----------------	--

(選択した理由)

問15 昨今の社会的なすう勢（トレンド）の中で、港区政において積極的に推進する、尊重する、配慮する又は取り入れるべきだと思ふものをお答えください。（○は3つまで）

1 ダイバーシティ（多様性）

性別、年齢、人種や国籍、障がいの有無、性的指向、宗教・信条、価値観など、いろいろな種類や傾向があること

2 サステナビリティ（持続可能性）

自然環境や人間社会などが長期にわたって機能やシステムを失わずに、良好な状態を維持させようとする考え方

3 ソーシャルインクルージョン（社会的包摂）

全ての人々を孤独や孤立、排除や摩擦から援護し、健康で文化的な生活の実現につなげるよう、社会の構成員として包み支え合うこと

4 スマートシティ

ICT等の新技術を活用しつつ、マネジメント（計画、整備、管理、運営等）の高度化により、都市や地域の抱える諸課題の解決を行い、新たな価値を創出し続ける持続可能な都市や地域

5 AI（人工知能）

Artificial Intelligenceの略称。人間の脳を模し、言語、画像認識や過去の正解から分析・予測を行い、結果を導き出す（推論）とともに、過去の履歴から機械が学習する機能を持つ技術

6 オンライン化・デジタル化

従来の設備や仕組みをオンラインで可能とする又はデジタル技術により効率化を図ること

7 シェアリングエコノミー

場所・乗り物・モノ・人・お金などの遊休資産をインターネット上のプラットフォームを介して個人間で賃借や売買、交換することでシェアしていく新しい経済の動き（例：自転車シェアサイクル）

8 ウィズ・コロナ

新型コロナウイルス感染症と共に生きることを前提に、生活様式そのものを、変えていくという考え

9 人口減少局面

近年及び将来における人口の動き。国の人口は2008年をピークに減少に転じており、港区においても2030年代をピークとして、長期的な減少傾向に転じる見通しとしている。

10 その他（具体的に）

()

<みなとタバコルールについて>

問16 たばこ対策として、どのような取組が必要だと思いますか。(○はいくつでも)

- 1 巡回指導員による指導・啓発を強化する
- 2 屋外に指定喫煙場所を増やす
- 3 区内の事業所等に、マナーの遵守を要請する
- 4 区内の事業所内に分煙を徹底した喫煙場所の整備を要請する
- 5 屋内に喫煙場所を増やす
- 6 屋外のパーティション型喫煙場所を密閉型に転換する
- 7 指定喫煙場所を廃止する
- 8 「みなとタバコルール」の趣旨を知ってもらうよう PR を強化する
- 9 罰則を設け、取り締まる
- 10 その他
- 11 特にない

<生物多様性について>

問17 「生物多様性」という言葉を知っていましたか。

- 1 意味を知っていた
- 2 聞いたことはあるが意味は知らなかった
- 3 聞いたことがなかった

<地球温暖化対策のための取組について>

問18 あなたが日常生活の中でどのくらい省エネルギーを意識した行動を実行しているかについて、1～4のうち当てはまるものを選択してください。(○は1つ)

また、1または2を選択した場合は、日常生活の中で実行している省エネルギー行動について、ア～タのうち当てはまる記号を()内に記入してください。(複数記入可)

- | | | |
|---|------------|-----|
| 1 | いつも実行している | () |
| 2 | 時々実行している | () |
| 3 | あまり実行していない | |
| 4 | 全く実行していない | |

<選択肢：日常生活の中で実行している省エネルギー行動>

- | | | |
|---|-------------------------|-----|
| ア | 夏は室温 28 度を目安にエアコンを使用する | |
| イ | 冬は室温 20 度を目安にエアコンを使用する | |
| ウ | エアコンのフィルターを月に 1～2 回清掃する | |
| エ | 電気カーペットを低めの温度設定で使用する | |
| オ | 白熱電球を電球型 LED ランプに交換する | |
| カ | テレビを見ないときは消す | |
| キ | 長時間使わない機器はコンセントからプラグを抜く | |
| ク | 電気ポットを長時間使用しないときはプラグを抜く | |
| ケ | パソコンを使わないときは電源を切る | |
| コ | 冷蔵庫にもものを詰め込み過ぎない | |
| サ | 冷蔵庫の設定温度を控えめに設定する | |
| シ | 壁から適切な間隔を空けて冷蔵庫を設置している | |
| ス | 温水洗浄便座のふたを使用後に閉める | |
| セ | 便座暖房の温度を低めに設定する | |
| ソ | シャワーを不必要に流したままにしない | |
| タ | その他 | () |

※タを選択した場合、()内に具体的な行動を記入してください。

問19 地球温暖化がもたらす気候変動による被害や影響を最小化して、迅速に回復できるように対処することを「気候変動の影響への適応」といいます。

あなたが、「気候変動の影響への適応」について、どのくらい知っていたか、1～4のうち当てはまるものを選択してください（○は1つ）。

また、1または2を選択した場合は、気候変動の影響への適応の対策で知っているものについて、ア～カのうち当てはまる記号を（）内に記入してください（複数記入可）。

- | | | |
|---|------------|---|
| 1 | 内容まで知っていた（ | ） |
| 2 | 大体知っていた（ | ） |
| 3 | あまり知らなかった | |
| 4 | 全く知らなかった | |

<選択肢：気候変動の影響への適応対策>

- ア 都市型水害への対策（雨水の浸透促進、地下空間の浸水対策など）
- イ まちなかの暑さ対策（緑化、日陰の創出など）
- ウ 健康対策（熱中症予防、感染症予防など）
- エ 水環境・水資源に関する対策（濁水対策や節水機器の普及など）
- オ 生態系の保全に関する対策（地域に生息する生物のモニタリング、生息環境の保全など）
- カ その他（

※カを選択した場合、（）内に具体的な行動を記入してください。

<全国連携の取組について>

問20 区では、全国各地域と共存・共栄を図り、互いの地域の発展と住民のより豊かな生活の実現に向けて、様々な分野において全国連携の取組を推進しています。あなたは区の全国連携の取組について知っていますか。（○は1つ）

- | | |
|---|---------|
| 1 | よく知っている |
| 2 | 知っている |
| 3 | 知らない |

問21 今後、全国連携の取組として、どのような取組が必要だと思いますか。（○はいくつでも）

- | | |
|----|---------------------|
| 1 | 区の課題解決につながる取組 |
| 2 | ヒトの交流 |
| 3 | 職員の人事交流 |
| 4 | 現地での体験イベント |
| 5 | 特産品等の販売（ネット販売含む） |
| 6 | 情報発信 |
| 7 | 区内と全国を結ぶビジネスマッチング |
| 8 | 民間企業等との協働による全国連携の取組 |
| 9 | オンラインイベント |
| 10 | 特になし |

<男女平等参画社会の実現について>

問22 あなたは「港区男女平等参画条例」について、見たり聞いたりしたことがありますか。

- 1 内容を知っている
- 2 聞いたことがあるが、知らない
- 3 知らない

<港区の平和の取組について>

問23 2020年に被爆75周年を迎え、戦争を知らない世代が増えています。若年層（10～30代）に対し、戦争の悲惨さや平和の大切さを伝えるためには、どのような取組が必要だと思いますか。

- 1 高校生世代の長崎・広島への派遣研修
- 2 被爆都市との交流イベント
- 3 学校、職場への平和啓発掲示物等の配布
- 4 区内の平和関連史跡を活用した取組
- 5 平和を祈念したコンサート等のイベントの開催
- 6 戦争体験者との交流会
- 7 その他

<災害対策について>

問24 震災時に自宅でケガをしないために、事前の備えである家具の転倒・移動・落下対策が重要です。ご自宅でどのような対策を行っていますか。

- 1 器具で家具を固定している
- 2 家具の配置を工夫している
- 3 できるだけ家具を置かないようにしている
- 4 家具が収納式または据え付けとなっている
- 5 行っていない

<防災用品等の備蓄について>

問25 災害時に在宅避難等をする際、最低7日間以上の備蓄が必要です。ご自宅で何日分の備蓄をしていますか（1人分の備蓄目安：食料3食×7日、水3ℓ×7日、携帯トイレ5回分×7日等）。

- 1 0日
- 2 1～3日分
- 3 4～6日分
- 4 7日以上

<港区防災ラジオの配布について>

問26 港区に住民登録があり、希望する世帯に「港区防災ラジオ」を配布しています。配布対象者について、お考えをお聞かせください。

- | |
|---|
| 1 対象者は現在のままでよい
2 対象を町会や自治会などの区民に関係する団体にも拡大してほしい
3 わからない |
|---|

<自殺対策について>

問27 新型コロナウイルス感染症が流行する中で、これまでに感じたところの変化を教えてください。
(複数回答可)

- | |
|---|
| 1 感染に対する不安・焦燥感
2 今後の生活についての不安
3 ストレス・不眠等のこころの不調
4 報道に基づく疲労感
5 外に出るのが怖い
6 特になし
7 その他 () |
|---|

問28 自殺をしたいと考えたことがあるかどうかについてお尋ねします。

これまでの人生の中で、本気で自殺をしたいと考えたことがありますか

- | |
|------------------------------|
| 1 はい →問 28-1、28-2 へ
2 いいえ |
|------------------------------|

(問28で「1」とお答えの方に)

問28-1 最近1年以内にそう考えたことがある。

- | |
|---------------|
| 1 はい
2 いいえ |
|---------------|

(問28で「1」とお答えの方に)

問28-2 ここ3年くらいの間になんかそう考えたことがある。

- | |
|---------------|
| 1 はい
2 いいえ |
|---------------|

付録① 調査票

問29 あなたはストレスを感じたときに、以下の方法で悩みを相談したいと思いますか。(○はそれぞれ1つずつ)

		が、利用すると 利用したこと	たことはない 思う	利用しないと
1	人と直接会って相談する			
2	電話を利用して相談する			
3	メールを利用して相談する			
4	LINE などの SNS (ソーシャル・ネットワーク・サービス) を利用して相談する			
5	インターネットを使用して解決方法を検索する			
6	その他 (具体的に)			

問30 あなたはストレスを感じたときに、どう考えますか。(○はそれぞれ1つずつ)

		そう思う	ややそう思う	あまり思わない とさう思わない	思わない
1	誰かに助けを求めたり、相談したいと思う				
2	誰かに相談することは恥ずかしいことだと思う				
3	悩みやストレスを感じていることを他人に知られたくないと思う				
4	誰かに悩みを相談することは弱い人のすることだと思う				
5	悩みや問題は自分一人で解決すべきだと思う				

<公園等における防犯カメラの設置について>

問31 公園等（公園・児童遊園）に防犯カメラは必要だと思いますか。（○は1つ）

- | |
|--------------------------------------|
| 1 全ての公園等に必要 |
| 2 子どもの利用が多い公園等に必要 |
| 3 夜間の利用が多い公園等に必要 |
| 4 課題（見通しが悪い・死角がある・施設の損壊）がある公園等に必要 |
| 5 事件や事故が発生した公園等に必要 |
| 6 公園等周辺（道路・民間空地等）で防犯カメラが設置されていれば必要ない |
| 7 全く必要ない |

<「やさしい日本語」について>

問32 区では、外国人の地域参画と協働を推進するために、「やさしい日本語」の取組を実施しています。あなたは、「やさしい日本語」を知っていますか。

- | |
|----------------------|
| 1 知っている（使用したことがある） |
| 2 知っているが使用したことはない |
| 3 知らないが使用してみたい |
| 4 知らないし使用してみたいとも思わない |

<あなたご自身について>

問33 最後に、お答えいただいた「あなた」ご自身のことについておたずねします。

（F1）あなたの性別は。

- | | |
|------|------|
| 1 男性 | 2 女性 |
|------|------|

（F2）あなたの年齢（満年齢）は。（○は1つ）

- | | | |
|-----------|------------|------------|
| 1 18～19 歳 | 6 40～44 歳 | 11 65～69 歳 |
| 2 20～24 歳 | 7 45～49 歳 | 12 70～74 歳 |
| 3 25～29 歳 | 8 50～54 歳 | 13 75～79 歳 |
| 4 30～34 歳 | 9 55～59 歳 | 14 80 歳以上 |
| 5 35～39 歳 | 10 60～64 歳 | |

（F3）あなたは、現在どのような住宅にお住まいですか。（○は1つ）

- | | |
|-------------------|-------------------|
| 1 持家（一戸建） | 6 UR（旧公団）・公社の賃貸住宅 |
| 2 持家（マンション） | 7 社宅・公務員宿舎 |
| 3 借家（一戸建） | 8 寮・寄宿舍・住み込み・間借り |
| 4 民間の賃貸マンション・アパート | 9 その他（ ） |
| 5 都営住宅・区営住宅・区立住宅 | |

(F 4) あなたのご職業は次のどれにあたりますか。(○は1つ)

1 自営業主・家族従業	5 学生
2 会社員・団体職員・公務員	6 無職
3 アルバイト・パートタイマー	7 その他()
4 家事専業	

(F 5) あなたのお住まいはどの地区ですか。(○は1つ)

地 区	町 丁 目
1 新橋	東新橋、新橋、西新橋
2 虎ノ門・愛宕	虎ノ門、愛宕
3 浜松町・芝公園	浜松町、芝大門、芝公園、海岸1丁目
4 芝	芝
5 三田	三田1～3丁目
6 東麻布・麻布台・六本木	麻布台、東麻布、麻布永坂町、麻布狸穴町、六本木1～4丁目
7 麻布十番・元麻布・六本木	麻布十番、元麻布、六本木5～7丁目
8 南麻布	南麻布
9 西麻布	西麻布
10 赤坂	元赤坂、赤坂
11 青山	南青山1～2丁目、北青山1～2丁目
12 南青山	南青山3～7丁目、北青山3丁目
13 三田・高輪	三田4～5丁目、高輪1～2丁目
14 高輪	高輪3～4丁目
15 白金	白金
16 白金台	白金台
17 芝浦・海岸	芝浦、海岸2～3丁目
18 港南	港南
19 台場	台場

最後に、港区の区政について、ご意見やご要望がありましたら、ご自由にご記入ください。

<p>-----</p> <p>-----</p> <p>-----</p> <p>-----</p> <p>-----</p> <p>-----</p> <p>-----</p> <p>-----</p> <p>-----</p> <p>-----</p> <p>-----</p> <p>-----</p> <p>-----</p> <p>-----</p> <p>-----</p> <p>-----</p>

ご協力いただきありがとうございました。

ご記入いただきました調査票は、同封の返信用封筒（切手不要）に入れて、令和3年12月14日（火）までにご投函ください。

この調査の結果は概要版としてとりまとめ、区公式ホームページにも掲載いたします。

ご協力をいただきました皆様には、調査結果を取りまとめた報告書の「概要版」を送付させていただきます。「概要版」の送付をご希望の方は、同封の「概要版 送付依頼はがき（切手不要）」にご住所とお名前をご記入の上、令和3年12月28日（火）までにご投函ください。（令和4年3月頃に送付予定です）。

The 33rd Minato City Public Opinion Survey

We would like to ask for your cooperation in completing this survey

First of all, we would like to thank you for your continued understanding and cooperation regarding the administration of Minato City.

Minato City distributes the “Opinion Survey” once every two years, asking for your opinions and requests about the general administration of the city as well as each individual policy. We then use the results as a guide to administering the city.

On September 24, 2021, we sent this survey to 2,000 randomly chosen people, all of whom were 18 and older and registered as Minato City residents.

This is an anonymous survey, and the contents will be processed statistically. Therefore, your individual answers and private information will not be disclosed.

The information gathered is critical to future city administration. We know your time is valuable and we would like to thank you in advance for your understanding and cooperation.

November 2021

Mayor of Minato City Masaaki Takei

If anything about this survey is unclear, please contact the following:

[Inquiries] **Minato Call, Tel: ☎5472-3710 (8 AM – 8 PM, Open 365 days a year)**

[Section in charge] Office of the Mayor, Minato City Planning and Management Department
(Tel: ☎ 3578-2050 to 2052)

[Please follow these instructions when answering]

- We ask that person to whom the envelope is addressed answer the survey questions.
- You can send us the completed survey by postal mail or complete it online.

Please send the survey back to us by **Tuesday, December 14, 2021.**

If you are sending it back by postal mail, please send it back in the enclosed return envelope.

[Answering by postal mail]

1. Please write with a dark pencil, a black or blue ball point pen, or a fountain pen.
2. Please select your answer(s) from among the choices provided and select the number.
3. If you choose “Other ()”, please write your answer within the ().
4. After filling out the survey, please insert it into the envelope (included) and send it back to us by Tuesday, December 14, 2021. (A stamp does not need to be affixed to the envelope when sending it back. You do not need to write your name on the envelope..)

[Answering the survey online] (You can submit your answers from your computer or smartphone)

Please refer to “How to answer the survey online” in the separately attached document.

[About your residency intentions]

Q1. How many years have you been living in Minato City? (Please select one.)

1. Less than 3 years	4. Between 10–20 years
2. Less than 3–5 years	5. For over 20 years
3. Between 5–10 years	6. I have been living here my whole life

Q2. Do you want to continue living in Minato City? (Please select one.)

1. I would like to live here permanently	
2. I would like to live here for a while	
3. I plan to live here for a while but would like to move to a different city in the future	
4. I want to move to a different city soon but have no concrete plans	Please go on to Q2-1
5. I have plans to move to a different city anytime soon	
6. I am not sure	

(If you've selected "3" "4" or "5")

Q2-1. What is the reason that you want to move/will move to a different city?

(You can make multiple selections)

1. Because I or a family member got a job somewhere else, or the location of their workplace has been transferred to a different location	8. It is inconvenient to live here as there are no shops nearby, etc.
2. A downturn in business conditions	9. Weak community ties make it difficult to live here
3. The rent is too expensive	10. The educational environment for children is inadequate
4. High real estate tax and inheritance tax	11. Because I am being threatened with eviction
5. Living space is too small	12. Because of a change in familial circumstances (marriage, etc.)
6. Environmental issues such as lack of sunlight or too much noise	13. Other
7. I cannot live here because I feel unsafe	()

[About the general administration of Minato City]

Q3. Are you interested in the administration of Minato City? (Please select one.)

1. Yes	3. Not really	5. I'm not sure
2. Somewhat	4. No	

Q4. Do you know the name of the Mayor of Minato City? (Please select one.)

1. Yes	2. No
--------	-------

Q5. How do you obtain information about government services or procedures?
(You can make multiple selections)

1. Go to City Hall
2. Go to the Regional City Office
3. Access the official website of Minato City by laptop computer
(Info. available in Japanese, English, Chinese, Korean)
4. Access the official website of Minato City by smartphone
(Info. available in Japanese, English, Chinese, Korean)
5. Call City Hall or Regional City Offices
6. Contact Minato Call (Call Center)
7. Read “Koho Minato” (Minato City’s public relations magazine) or
“Minato Monthly” (Minato City’s public relations magazine written in English)
8. Read local magazines at the Regional City Offices
9. Read the “Guide to Minato Living”
(Guidebook available in Japanese, English, Chinese, and Korean)
10. Ask a family member, friend, town council, or residents' association
11. Watch PR programs
(that can be viewed on cable TV or the official Minato City website)
12. Listen to “MINATO VOICE”, a PR radio program
(Broadcast in Japanese, English, Chinese, and Korean on InterFM)
13. Other ()
14. I’m not sure
15. I don’t really do anything in particular

Q6. We share information about the administration in various ways such as on “Koho Minato” and the official website of Minato City. Do you think that the city is accurately providing the necessary information? (Please select one.)

- | | |
|---|----------------------------------|
| 1. Yes, it is provided accurately | 4. It is not provided accurately |
| 2. It is provided somewhat accurately | 5. I’m not sure |
| 3. It is not really provided accurately | |

Q7. “Minato Call” is a call center, open at night and on the weekends, that residents can call to ask about services, facilities, and other events. Do you know about the “Minato Call” call center? (Please select one.)

- | | |
|-----------------------------------|---------------------------|
| 1. Yes (I have used it) | 3. I do not know about it |
| 2. Yes (But I have never used it) | |

Q8. Residents Service Center (Kumin-no-Koe Center) is an office where we listen to your opinions and suggestions regarding the administration of the city. Do you know about the Residents Service Center? (Please select one.)

- | | |
|-----------------------------------|---------------------------|
| 1. Yes (I have used it) | 3. I do not know about it |
| 2. Yes (But I have never used it) | |

Q9. We post a summary of the opinions and suggestions we received from the residents as well as the city's response and thoughts on the city's official website. Did you know about this? (Please select one.)

1. Yes (I've seen them)	3. I do not know about it
2. I know about them, but I've never seen them	

[About the Minato City Basic Plan]

Q10. Minato City formulated the "Minato City Basic Plan (2021–2026)" in 2020. Did you know about this? (Please select one.)

1. Yes	2. No
--------	-------

Q11. Do you know there is an organization in which residents can participate called "Minato Town Forum" where residents who live, work, and study in Minato City can offer their opinions and give suggestions to the city when the Minato City Basic Plan is being formulated and reviewed? (Please select one.)

1. Yes	2. No
--------	-------

Q12. The Minato City Basic Plan is composed of 6 basic policies. Do you think Minato City is currently doing enough to realize the following policies? (Please select one.)

(Basic Policy 1) Create a city that supports the vitality of the city center and offers a safe, secure, and comfortable environment in which to live		Yes	Somewhat	Not really	No	I'm not sure
Policies	Main Efforts					
Example Response		1	2	3	4	5
(1) Create the stage for an appealing life in the city center, where a diverse group of people can thrive	<ul style="list-style-type: none"> ○ Formulating and implementing Community Development Guidelines ○ Supporting the creation of community development activities based on the "Minato City Master Plan for Community Development" 	1	2	3	4	5
(2) Establishing the foundation for a pioneering and dynamic city open to the world	<ul style="list-style-type: none"> ○ Laying powerlines underground. ○ Supporting the urban redevelopment project 	1	2	3	4	5
(3) Advancing the traffic plan to support the creation of a comfortable environment in which to live	<ul style="list-style-type: none"> ○ Development of parking spaces for bicycles and other vehicles ○ Operation of Minato City community buses 	1	2	3	4	5
(4) Create a city center that can more effectively respond to disasters by putting into place systems through which residents can help themselves, mutually support one another, and receive public aid	<ul style="list-style-type: none"> ○ Strengthening aid for travelers (e.g., commuters, students, etc.) who have difficulty returning home ○ Advancing earthquake prevention for tall buildings 	1	2	3	4	5

(5) Create a city that offers a safe, secure, and comfortable environment in which to live	<ul style="list-style-type: none"> ○ Timely announcements of emergency information ○ Creation of an environment that deters crime 	1	2	3	4	5
--	---	---	---	---	---	---

(Basic Policy 2) Cooperate to create a city center that is environmentally friendly		Yes	Somewhat	Not really	No	I'm not sure
Policies	Main Efforts					
(6) Create a city center that practices sustainable recycling	<ul style="list-style-type: none"> ○ Reduction of food loss ○ Restrictions on the use of plastic and resource recovery 	1	2	3	4	5
(7) Create a city center that is eco-friendly for all living things and keeps the environmental impact to a minimum	<ul style="list-style-type: none"> ○ Advancing efforts that will help buildings to save energy ○ Advancing the use of “cool pavement” 	1	2	3	4	5
(8) Raising environmental awareness and creating a healthy, comfortable living environment	<ul style="list-style-type: none"> ○ Establishment of designated smoking areas ○ Promotion of environmental education that utilizes the “Minato-Kumin-no-Mori” (Minato Citizens’ Forest) 	1	2	3	4	5

(Basic Policy 3) Create a community that can solve its own local issues		Yes	Somewhat	Not really	No	I'm not sure
Policies	Main Efforts					
(9) Create a diverse community that supports its neighborhoods through participation and cooperation	<ul style="list-style-type: none"> ○ Creation of organizations that encourage and support diverse groups which can solve local issues ○ Establishment of a community activity area 	1	2	3	4	5
(10) Create a multicultural community that makes the most of its rich, international nature	<ul style="list-style-type: none"> ○ Translate administrative information into multiple languages and enhance methods for providing the information to the community ○ Encourage international residents to participate in local administration 	1	2	3	4	5

(Basic Policy 4) Spread the word regarding Minato City’s signature industries and unique culture		Yes	Somewhat	Not really	No	I'm not sure
Policies	Main Efforts					
(11) Support the creation of local industries that combine tradition and cutting-edge technology	<ul style="list-style-type: none"> ○ Support of industry-academic-government activities that utilize the strengths of Minato City. ○ Enhancement of financing systems. 	1	2	3	4	5

(12) Support the creation of commercial enterprises that make use of the unique characteristics of Minato City	<ul style="list-style-type: none"> ○ Support the establishment and vitalization of shopping districts by utilizing local resources ○ Support the establishment of appealing shops 	1	2	3	4	5
(13) Develop unique urban tourism opportunities that can only be found in Minato City	<ul style="list-style-type: none"> ○ Advancement of promotional campaigns by utilizing hotels and inns ○ Promotion of guided sightseeing activities based on unique local characteristics 	1	2	3	4	5
(14) Promote the creation of a vibrant and diverse city	<ul style="list-style-type: none"> ○ Development of an environment where anyone can appreciate, participate in, and create cultural arts ○ Promotion of exchanges and collaborations between various groups through cultural arts 	1	2	3	4	5
(Basic Policy 5) Raise children who can support the future of Minato City		Yes	Somewhat	Not really	No	I'm not sure
Policies	Main Efforts					
(15) Maintain an environment that supports the growth of healthy children	<ul style="list-style-type: none"> ○ Enrichment of the educational functions at after-school kids-to-teens halls ○ Provision of more comprehensive information about child-rearing 	1	2	3	4	5
(16) Education that emphasizes the individuality of children and the characteristics of the community	<ul style="list-style-type: none"> ○ Promotion of consistency in education through kindergarten, elementary school, and junior high school. ○ Responding to globalization 	1	2	3	4	5
(17) Promote general care services for preschoolers	<ul style="list-style-type: none"> ○ Enhancement of childcare facilities. ○ Enhancement of childcare support measures for diverse lifestyles 	1	2	3	4	5

(Basic Policy 6) Support for a lifetime of fulfilling, healthy living in the city center		Yes	Somewhat	Not really	No	I'm not sure
Policies	Main Efforts					
(18) Supporting mutual help in the community for residents to live an independent life in the community	<ul style="list-style-type: none"> ○ Establishment of a comprehensive welfare help center ○ Promotion of local welfare activities 	1	2	3	4	5
(19) Support vibrant and fulfilled lifestyles for seniors in the community	<ul style="list-style-type: none"> ○ Effective promotion of preventive care ○ Establishment of special nursing homes 	1	2	3	4	5

付録① 調査票

<p>(20) Support a rich and independent life in the community for people with disabilities</p>	<ul style="list-style-type: none"> ○ Supporting the establishment and maintenance of group homes which facilitate the transition to living in the community ○ Strengthening programs that help people with disabilities transition to suitable normal jobs and long-term work 	1	2	3	4	5
<p>(21) Support efforts that enable residents to live healthy, safe lives</p>	<ul style="list-style-type: none"> ○ Strengthening of measures to prevent infectious diseases ○ Promotion of anti-cancer measures in the community 	1	2	3	4	5
<p>(22) Create opportunities and environments that allow anyone to enjoy sports</p>	<ul style="list-style-type: none"> ○ Development of a unique sports culture in Minato City ○ Development and enhancement of municipal sports facilities 	1	2	3	4	5
<p>(23) Support residents' diverse learning activities and help foster a sense of attachment to a place they view as their hometown</p>	<ul style="list-style-type: none"> ○ Enhancement of lifelong learning programs ○ Provision of materials and enhancement of environments that will support the learning activities of all people 	1	2	3	4	5

Q13. Which of the following issues do you think Minato City should focus on going forward?

1	Improvement of residential environments	14	Globalization/Global exchange
2	Improvement of the cityscape	15	Promotion of culture and art
3	Road/Traffic measures	16	Support for small and medium-sized enterprises/development of shopping districts
4	Development of parks, greenery, and landscapes around bodies of water	17	Promoting tourism
5	Promotion of barrier-free environments	18	Provision of support for parents raising children
6	Disaster (such as earthquakes) prevention measures	19	Educational enrichment
7	Local disaster preparedness	20	Promotion of lifelong learning
8	Improvement of public safety	21	Promotion of sports
9	Garbage and recycling issues	22	Enrichment of welfare services for senior citizens
10	Global warming prevention measures	23	Enrichment of welfare services for individuals with disabilities
11	Environmental conservation/Pollution control	24	Supporting residents facing difficult economic circumstances
12	Solving of cigarette-related issues	25	Health promotion
13	Building of a local community		

Q14. Please describe your reason for selecting the issue that you believe Minato City should focus on most from among the choices above in Q13.

Issue you believe Minato City should focus on most	
--	--

<p>(Reason for selection)</p> <p>-----</p> <p>-----</p> <p>-----</p>
--

Q15. Among recent social trends, which do you think should be proactively promoted, respected, considered, or adopted by the Minato City administration? (Select up to 3)

1. Diversity

There are various characteristics and tendencies, including gender, age, race and nationality, disability, sexual orientation, religion, and values.

2. Sustainability

The idea that we will preserve the natural environment and human society in good condition, without losing functions or systems over a long period of time.

3. Social Inclusion

Including all individuals as members of society in order to protect them from loneliness and isolation, exclusion and conflict, and enable them to enjoy healthy and cultured living.

4. Smart City

A sustainable city and community that will continue to create new value and solve the various issues they face by upgrading management (planning, maintenance, management, operations, etc.) and utilizing new technologies such as ICT.

5. AI

An abbreviation for artificial intelligence. Technology that imitates the human brain and enables machines to learn from past actions as it performs analyses, makes predictions from language, image recognition and past correct answers, and derives results (inferences).

6. Moving Online/Digitalization

Enabling conventional equipment and mechanisms to go online or improving efficiency through digital technology.

7. Sharing Economy

A new economic movement to share idle assets such as places, vehicles, goods, people, and money by renting, buying, selling, and exchanging between individuals via a platform on the Internet (example: the bicycle sharing system).

8. Living with Corona

The idea that we must change our lifestyles based on the premise that we will have to live with the Coronavirus pandemic going forward.

9. Population Decline

Recent and future population movements. Since peaking in 2008, the national population has been in decline. The population in Minato City is also expected to peak in the 2030s and begin a long-term decline.

10. Other (specifically)

(
)

[Minato City Smoking Rules]

Q16. What initiatives do you think are needed to encourage people to observe smoking etiquette? (You can make multiple selections)

1. Strengthening instruction and awareness-raising efforts by officers
2. Increasing designated smoking areas outdoors
3. Requesting local companies to observe the rules
4. Requesting local companies to establish fully separated smoking areas
5. Increasing designated smoking areas indoors
6. Convert outdoor partitioned smoking areas to closed-type smoking areas
7. Abolish designated smoking areas
8. Increasing PR to let people know about the aim of the “Minato City Smoking Rules”
9. Tightening restrictions and imposing penalties on people found to be breaking the rules
10. Other
11. Nothing in particular

[Biodiversity]

Q17. Are you familiar with the term “biodiversity”?

1. I know its meaning
2. I've heard the term but don't know its meaning
3. I've never heard it before

[Initiatives to Combat Global Warming]

Q18. When it comes to describing the energy-saving actions you take in your daily life, please select one of the following 4 options. (Please select one.)

If you select 1 or 2, select the letters, from (a) to (p), that correspond with the energy-saving actions you take in your daily life and enter them within the parentheses. (You can make multiple selections)

- | | |
|----------------|---|
| 1. Always (|) |
| 2. Sometimes (|) |
| 3. Hardly ever | |
| 4. Never | |

[Options: energy-saving actions you take in your daily life]

- (a) Set the temperature of the air conditioner at 28 degrees during the summer
- (b) Set the temperature of the air conditioner at 20 degrees during the winter
- (c) Clean the air conditioner filter 1 to 2 times a month
- (d) Set the electric carpet at a lower temperature
- (e) Replace incandescent bulbs with bulb-type LED lamps
- (f) Turn the television off when not watching it
- (g) Unplug device electrical cords from outlets when not in use for a long time
- (h) Unplug hot water pot electrical cord when not in use for a long time
- (i) Turn off my computer when not in use
- (j) Do not overpack the refrigerator
- (k) Do not set the refrigerator at too low a temperature
- (l) Make sure there is adequate space between the refrigerator and the wall
- (m) Close the lid of the warm-water-wash toilet seat after use
- (n) Set the toilet seat heating temperature low
- (o) Do not let the shower run more than necessary
- (p) Other ()

* If you select (p), please enter the specific action in parentheses.

Q19. Minimizing the damage and impact of climate change caused by global warming and taking measures so that the environment can recover quickly is referred to as "adaptation to the impact of climate change".

To what degree were you aware of "adaptation to the impact of climate change"? Please select one of the following 4 options (please select one).

If you select 1 or 2, select the letters, from (a) to (f), that correspond with what you know about adapting to the effects of climate change and enter them within the parentheses (you can make multiple selections).

- 1. I had a detailed understanding ()
- 2. I was aware it existed ()
- 3. I didn't know much about it
- 4. I had no knowledge whatsoever

[Options: adaptation to the impact of climate change]

- (a) Measures to prevent urban flood damage (countermeasures against rainwater penetration and flooding of underground spaces, etc.)
- (b) Measures to prevent urban heating (greening, creation of shady areas)
- (c) Health measures (prevention of heat stroke, infectious disease, etc.)
- (d) Measures related to water environments and water resources (measures to prevent turbid water, widespread adoption of water-conserving equipment, etc.)
- (e) Measures related to ecosystem conservation (monitoring of local wildlife, habitat conservation, etc.)
- (f) Other ()

* If you select (f), please enter the specific action in parentheses.

[About nationally coordinated initiatives]

Q20. Minato City promotes nationally coordinated initiatives in various fields, aiming for coexistence and mutual prosperity with each region nationwide, and for the development of the other regions and the realization of a richer life for their residents. To what degree were you aware of nationally coordinated initiatives? (Please select one.)

- 1. I know the details of such initiatives
- 2. I have some knowledge of such initiatives
- 3. I do not know about it

Q21. Regarding nationally coordinated initiatives, which of the following issues do you think Minato City should focus on going forward? (You can make multiple selections)

1. Initiatives aimed at solving the issues in Minato City
2. Human interaction
3. Staff and personnel exchange
4. Local hands-on experience events
5. Sales of special products (including online sales)
6. Transmission of information
7. Business matching that connects city businesses to other businesses nationwide
8. Nationally coordinated initiatives stemming from collaboration with private companies, etc.
9. Online events
10. Nothing in particular

[Realizing a Gender-equal Society]

Q22. Have you seen or heard about the Minato City Ordinance for a gender-equal society?

1. I know about the Ordinance
2. I have heard about the Ordinance, but know nothing about it
3. I do not know about it

[The Minato City Peace Initiative]

Q23. 2020 will mark 75 years since atomic weapons were used against Japan, and the number of younger generations that know nothing about war is increasing. What kind of initiatives do you think are necessary to convey the misery of war and the importance of peace to young people (aged 10 to 30)?

1. School trips to Nagasaki or Hiroshima for high school students
2. Exchange events with the cities that were bombed
3. Distribution to schools and workplaces of educational materials which raise awareness about the importance of peace
4. Initiatives to utilize peace-related historical sites in Minato City
5. Hosting events such as concerts to pray for peace
6. Social exchanges with war veterans
7. Other

[Disaster Response Measures]

Q24. In order to prevent injuries from occurring at home during an earthquake, it is important to take measures in advance to prevent furniture from falling over, sliding, or falling down. What measures have you taken in your own home?

1. Fixing furniture in place using tools
2. Positioning furniture
3. Have tried to avoid placing furniture in my home as much as possible
4. My furniture is retractable or fixed in place
5. I haven't taken any measures

[Stockpiling Disaster Prevention Supplies]

Q25. When you are sheltering at home during a disaster, you should have 7 days of supplies stored. How many days of supplies do you have stored (Estimated stockpile for one person: 3 meals x 7 days, 3 liters of water x 7 days, portable toilets for 5 uses x 7 days, etc.).

1. 0 days' worth
2. 1 to 3 days' worth
3. 4 to 6 days' worth
4. More than 7 days' worth

[Minato City Disaster Administration Radio Distribution]

Q26. There has been a resident registration in Minato City, and we will distribute "Minato City Disaster Administration Radios" to households that desire them. We would like to ask for the opinions of those who have received radios.

1. No need to make any changes to current eligibility
2. I want the city to expand eligibility to groups related to residents such as neighborhood associations and residents' associations
3. I'm not sure

[Suicide Prevention Measures]

Q27. Please tell us about any changes in the way you have felt during the COVID-19 pandemic. (You can make multiple selections)

1. I'm anxious and frustrated about the pandemic
2. I feel uneasy about what life will be like going forward
3. I'm experiencing health issues such as stress and insomnia
4. I feel fatigued by media reports
5. I'm afraid to go outside my home
6. Nothing in particular
7. Other ()

Q28. We would like to ask whether you have thought about committing suicide.

Up until now, have you ever seriously contemplated committing suicide?

1. Yes go to 28-1, 28-2
2. No

(For those who answered "Yes" to Q28)

Q28-1. I have contemplated it within the last year.

1. Yes
2. No

(For those who answered "Yes" to Q28)

Q28-2. I have contemplated it within the last 3 years.

1. Yes
2. No

Q29. When you have experienced stress, have you thought you would like to consult with someone using the following methods? (Select one for each)

		I have consulted with someone	I have never actually consulted with someone, but I have thought about it.	I don't think I will consult with someone
1	Consulting with someone face to face			
2	Consulting with someone over the phone			
3	Consulting with someone by email			
4	Consulting with someone through LINE or another social network service			
5	Search for a solution on the internet			
6	Other (Specifically, _____)			

Q30. What do you think about when you experience stress? (Select one for each)

		I agree	I agree somewhat	I don't agree with any of the	I don't really agree	I don't agree
1	I think about asking someone for help, and consulting with someone					
2	I feel ashamed asking someone for help					
3	I don't want others knowing that I'm experiencing difficulties or stress					
4	I think only weak people consult with others about their problems					
5	I think it's better if I solve my own problems and issues					

(Placing Security Cameras in Parks, etc.)

Q31. Do you think that security cameras are necessary in parks (parks and playgrounds)? (Please select one.)

1. They are needed in all parks
2. They are needed in parks that are used by mostly children
3. They are needed in parks that are used often at night
4. They are needed in parks with issues (poor visibility, blind spots, damaged facilities)
5. They are needed in parks where there have been incidents/accidents
6. They are not needed if security cameras are installed around parks (roads, private lots, etc.)
7. They are not needed at all

[Minato City's "Yasashii Nihongo"]

Q32. In Minato City, we have implemented the "Yasashii Nihongo" ("Easy Japanese") program in order to promote participation and collaboration by international residents in the community. Do you know about "Yasashii Nihongo"?

1. I know about it, and I've used it
2. I know about it, but I've never used it
3. I don't know about it, but I'm interested in using it
4. I don't know about it, and I do not want to use it

[About You]

Q33. Lastly, we would like some information about you (the person responding to this survey).

[F1] Please select your gender.

1. Male

2. Female

[F2] Your age (Please select one.)

1. 18-19

6. 40-44

11. 65-69

2. 20-24

7. 45-49

12. 70-74

3. 25-29

8. 50-54

13. 75-79

4. 30-34

9. 55-59

14. Over 80

5. 35-39

10. 60-64

[F3] What kind of residence are you currently living in? (Please select one.)

1. My own house (stand-alone house)	6. Rental house of Urban Renaissance Agency or public corporation
2. My own house (apartment)	7. Rental house provided by company/apartment house for government workers
3. Rented house (stand-alone house)	8. Dormitory, Live-in, Renting a room
4. Private rental apartment	9. Other ()
5. Municipally owned housing, resident run or established by city	

[F4] What is your occupation? (Please select one.)

1. Self-employed/Family worker	5. Student
2. Office worker/Association staff member/Public servant	6. Unemployed
3. Part-time worker	7. Other ()
4. Stay-at-home	

[F5] Which district do you live in? (Please select one.)

District	Town, Cho
1. Shimbashi	Higashi-shimbashi, Shimbashi, Nishi-shimbashi
2. Toranomom, Atago	Toranomon, Atago
3. Hamamatsucho, Shibakoen	Hamamatsucho, Shibadaimon, Shibakoen, Kaigan 1-chome
4. Shiba	Shiba
5. Mita	Mita 1-chome – 3-chome
6. Higashi-azabu, Azabudai, Roppongi	Azabudai, Higashi-azabu, Azabu-nagasaka-cho, Azabu-mamiana-cho, Roppongi 1-chome – 4-chome
7. Azabujuban, Moto-azabu, Roppongi	Azabujuban, Moto-azabu, Roppongi 5-chome – 7-chome
8. Minami-azabu	Minami-azabu
9. Nishi-azabu	Nishi-azabu
10. Akasaka	Moto-akasaka, Akasaka
11. Aoyama	Minami-aoyama 1-chome – 2-chome, Kita-aoyama 1-chome – 2-chome
12. Minami-aoyama	Minami-aoyama 3-chome – 7-chome, Kita-aoyama 3-chome
13. Mita, Takanawa	Mita 4-chome – 5-chome, Takanawa 1-chome – 2-chome
14. Takanawa	Takanawa 3-chome – 4-chome
15. Shirokane	Shirokane
16. Shirokanedai	Shirokanedai
17. Shibaura, Kaigan	Shibaura, Kaigan 2-chome – 3-chome
18 Konan	Konan
19 Daiba	Daiba

If you have any opinions or requests regarding the administration of Minato City, please write them below.

A large rectangular box with a solid black border, containing 18 horizontal dashed lines for writing.

Thank you for your cooperation.

When you are done answering the survey, please insert it into the return envelope (no postage necessary) and send it back by Tuesday, December 14, 2021.

We will summarize and make a “digest edition” of the results. We will post this on the official Minato City website.

We will send a copy of this digest edition that summarizes the results to everyone that fills out the survey. If you would like a copy, please write your name and address on the digest edition request postcard (included) and send it to us by Tuesday, December 30, 2021. (We plan on sending the digests in March 2022.)

付録② 相関表

〈定住意向について〉

問1 あなたは、港区に住んで何年になりますか。(1つ選択)

		調査数	3年未満	3年以上5年未満	5年以上10年未満	10年以上20年未満	引越してきてから20年以上	生まれてからずっと港区に住んでいる	無回答
全 体		558	12.4	7.9	19.4	28.5	21.5	9.5	0.9
性・年代別	男性(計)	231	13.4	8.2	19.5	29.0	19.0	10.4	0.4
	20歳代以下	13	46.2	15.4	0.0	15.4	0.0	23.1	0.0
	30歳代	38	44.7	7.9	26.3	10.5	0.0	10.5	0.0
	40歳代	50	4.0	14.0	40.0	28.0	6.0	8.0	0.0
	50歳代	47	4.3	4.3	14.9	48.9	21.3	6.4	0.0
	60歳代	42	9.5	2.4	9.5	26.2	45.2	7.1	0.0
	70歳代以上	40	0.0	10.0	10.0	32.5	27.5	17.5	2.5
	無回答	1	0.0	0.0	0.0	0.0	100.0	0.0	0.0
	女性(計)	313	11.8	7.7	18.8	28.8	23.3	8.6	1.0
	20歳代以下	26	42.3	7.7	19.2	7.7	7.7	15.4	0.0
	30歳代	49	32.7	20.4	32.7	6.1	2.0	6.1	0.0
	40歳代	78	5.1	9.0	24.4	42.3	14.1	5.1	0.0
	50歳代	62	6.5	8.1	9.7	43.5	24.2	8.1	0.0
	60歳代	56	0.0	0.0	19.6	32.1	37.5	10.7	0.0
70歳代以上	42	4.8	0.0	4.8	16.7	54.8	11.9	7.1	
無回答	-	0.0	0.0	0.0	0.0	0.0	0.0	0.0	
無回答	14	7.1	7.1	28.6	14.3	21.4	14.3	7.1	
職業別	自営業主・家族従業	86	3.5	8.1	18.6	25.6	31.4	12.8	0.0
	会社員・団体職員・公務員	243	18.9	9.1	24.7	29.2	13.6	4.5	0.0
	アルバイト・パートタイマー	35	8.6	11.4	14.3	40.0	11.4	14.3	0.0
	家事専業	55	9.1	7.3	21.8	27.3	30.9	1.8	1.8
	学生	13	0.0	23.1	15.4	15.4	7.7	38.5	0.0
	無職	81	6.2	3.7	6.2	24.7	38.3	17.3	3.7
	その他	31	16.1	0.0	16.1	45.2	9.7	12.9	0.0
	無回答	14	14.3	7.1	21.4	7.1	28.6	14.3	7.1
居住地区別	芝地区	86	10.5	9.3	24.4	26.7	16.3	10.5	2.3
	麻布地区	87	14.9	6.9	25.3	19.5	25.3	8.0	0.0
	赤坂地区	81	21.0	12.3	11.1	18.5	28.4	8.6	0.0
	高輪地区	146	7.5	6.8	15.1	30.8	23.3	15.1	1.4
	芝浦港南地区	139	12.9	5.8	21.6	41.0	15.8	2.9	0.0
	無回答	19	5.3	10.5	21.1	10.5	26.3	21.1	5.3
住居形態別	持家(一戸建)	64	0.0	3.1	7.8	17.2	43.8	26.6	1.6
	持家(マンション)	267	4.9	8.2	19.1	34.8	22.8	9.4	0.7
	借家(一戸建)	9	11.1	11.1	11.1	22.2	22.2	22.2	0.0
	民間の賃貸マンション・アパート	151	33.1	8.6	23.8	25.2	7.9	1.3	0.0
	都営住宅・区営住宅・区立住宅	26	3.8	3.8	15.4	30.8	38.5	7.7	0.0
	UR(旧公団)・公社の賃貸住宅	11	0.0	9.1	45.5	9.1	27.3	9.1	0.0
	社宅・公務員宿舎	10	30.0	20.0	20.0	10.0	10.0	10.0	0.0
	寮・寄宿舎・住み込み・間借り	4	0.0	25.0	25.0	50.0	0.0	0.0	0.0
	その他	5	0.0	0.0	0.0	40.0	20.0	20.0	20.0
無回答	11	9.1	9.1	27.3	9.1	18.2	18.2	9.1	
定住意向別	ずっと住み続けていたい	279	6.1	5.4	16.1	28.3	29.0	14.3	0.7
	当分は住んでいたい	203	16.3	10.8	22.7	32.0	14.8	3.4	0.0
	しばらくは住むつもりだが将来は区外に転居したい	45	35.6	4.4	26.7	17.8	13.3	2.2	0.0
	近いうちに区外に転居したいが、具体的な計画はない	5	20.0	20.0	0.0	40.0	20.0	0.0	0.0
	近いうちに区外に転居する予定である	13	15.4	30.8	30.8	7.7	0.0	15.4	0.0
	わからない	10	0.0	0.0	10.0	40.0	20.0	30.0	0.0
	無回答	3	0.0	0.0	0.0	0.0	0.0	0.0	100.0

〈定住意向について〉

問2 あなたは、これからも港区に住み続けたいと思いますか。(1つ選択)

		調査数	ずっと住み続けたい	当分は住んでいたい	しばらくは住むつもりだが将来は区外に転居したい	が、具体的な計画はない	近いうちに区外に転居する予定である	わからない	無回答
全 体		558	50.0	36.4	8.1	0.9	2.3	1.8	0.5
性・年代別	男性(計)	231	49.8	36.8	7.8	1.7	2.2	1.7	0.0
	20歳代以下	13	46.2	38.5	7.7	7.7	0.0	0.0	0.0
	30歳代	38	26.3	36.8	26.3	2.6	5.3	2.6	0.0
	40歳代	50	36.0	50.0	6.0	2.0	4.0	2.0	0.0
	50歳代	47	48.9	40.4	4.3	2.1	0.0	4.3	0.0
	60歳代	42	64.3	33.3	0.0	0.0	2.4	0.0	0.0
	70歳代以上	40	75.0	20.0	5.0	0.0	0.0	0.0	0.0
	無回答	1	100.0	0.0	0.0	0.0	0.0	0.0	0.0
	女性(計)	313	50.2	36.4	8.3	0.3	2.2	1.9	0.6
	20歳代以下	26	19.2	57.7	15.4	0.0	3.8	3.8	0.0
	30歳代	49	22.4	53.1	16.3	0.0	6.1	2.0	0.0
	40歳代	78	43.6	44.9	7.7	0.0	1.3	2.6	0.0
	50歳代	62	61.3	30.6	4.8	1.6	1.6	0.0	0.0
	60歳代	56	62.5	25.0	8.9	0.0	1.8	1.8	0.0
70歳代以上	42	81.0	11.9	0.0	0.0	0.0	2.4	4.8	
無回答	-	0.0	0.0	0.0	0.0	0.0	0.0	0.0	
無回答	14	50.0	28.6	7.1	0.0	7.1	0.0	7.1	
職業別	自営業主・家族従業	86	58.1	24.4	4.7	2.3	5.8	4.7	0.0
	会社員・団体職員・公務員	243	40.7	44.0	11.9	0.8	1.6	0.8	0.0
	アルバイト・パートタイマー	35	57.1	37.1	2.9	0.0	0.0	2.9	0.0
	家事専業	55	52.7	34.5	10.9	0.0	0.0	0.0	1.8
	学生	13	46.2	30.8	7.7	0.0	7.7	7.7	0.0
	無職	81	67.9	23.5	2.5	1.2	2.5	1.2	1.2
	その他	31	45.2	48.4	3.2	0.0	0.0	3.2	0.0
	無回答	14	42.9	35.7	7.1	0.0	7.1	0.0	7.1
居住地区別	芝地区	86	46.5	31.4	8.1	2.3	7.0	3.5	1.2
	麻布地区	87	55.2	39.1	4.6	0.0	1.1	0.0	0.0
	赤坂地区	81	61.7	27.2	7.4	1.2	2.5	0.0	0.0
	高輪地区	146	50.7	37.7	8.9	0.0	0.7	1.4	0.7
	芝浦港南地区	139	40.3	43.2	10.1	1.4	1.4	3.6	0.0
	無回答	19	57.9	26.3	5.3	0.0	5.3	0.0	5.3
住居形態別	持家(一戸建)(86)	64	70.3	21.9	3.1	0.0	3.1	1.6	0.0
	持家(マンション)(243)	267	55.1	35.2	5.6	0.4	0.7	2.2	0.7
	借家(一戸建)(35)	9	44.4	55.6	0.0	0.0	0.0	0.0	0.0
	民間の賃貸マンション・アパート(55)	151	31.8	45.7	14.6	2.0	4.6	1.3	0.0
	都営住宅・区営住宅・区立住宅(13)	26	65.4	23.1	7.7	3.8	0.0	0.0	0.0
	UR(旧公団)・会社の賃貸住宅(81)	11	45.5	54.5	0.0	0.0	0.0	0.0	0.0
	社宅・公務員宿舎(31)	10	20.0	60.0	20.0	0.0	0.0	0.0	0.0
	寮・寄宿舎・住み込み・間借り(0)	4	25.0	0.0	25.0	0.0	25.0	25.0	0.0
	その他(0)	5	100.0	0.0	0.0	0.0	0.0	0.0	0.0
	無回答	11	45.5	27.3	9.1	0.0	9.1	0.0	9.1
定住意向別	ずっと住み続けたい	279	100.0	0.0	0.0	0.0	0.0	0.0	0.0
	当分は住んでいたい	203	0.0	100.0	0.0	0.0	0.0	0.0	0.0
	しばらくは住むつもりだが将来は区外に転居したい	45	0.0	0.0	100.0	0.0	0.0	0.0	0.0
	近いうちに区外に転居したいが、具体的な計画はない	5	0.0	0.0	0.0	100.0	0.0	0.0	0.0
	近いうちに区外に転居する予定である	13	0.0	0.0	0.0	0.0	100.0	0.0	0.0
	わからない	10	0.0	0.0	0.0	0.0	0.0	100.0	0.0
無回答	3	0.0	0.0	0.0	0.0	0.0	0.0	100.0	

〈定住意向について〉

(問2で「3」か「4」か「5」とお答えの方に)

問2-1 あなたが区外に転居したい、または転居する理由は何ですか。(複数選択可)

		調査数	勤のため 自分や家族の就職・転職・転	商売が不振のため	地代・家賃の負担が大きいた	固定資産税・相続税の負担が大	住宅が狭いため	日照・騒音などの環境が悪い	治安上安心して暮らせな	め	店舗がないなど日常生活の便が悪い	地域のコミュニティが希薄で住みにくい	立ち退きを迫られているため	結婚など家族関係の変化のため	その他
全 体		117	17.9	0.9	23.9	6.0	12.8	8.5	-	7.7	1.7	1.7	2.6	2.6	13.7
性・年代別	男性(計)	47	19.1	2.1	27.7	2.1	10.6	8.5	-	6.4	2.1	4.3	2.1	-	14.9
	20歳代以下	3	-	-	66.7	-	-	-	-	-	-	-	-	-	33.3
	30歳代	16	18.8	-	43.8	-	12.5	12.5	-	-	-	6.3	-	-	6.3
	40歳代	15	13.3	-	6.7	-	13.3	6.7	-	20.0	6.7	6.7	-	-	26.7
	50歳代	5	20.0	-	60.0	-	20.0	-	-	-	-	-	-	-	-
	60歳代	5	40.0	20.0	-	-	-	-	-	-	-	-	20.0	-	20.0
	70歳代以上	3	33.3	-	-	33.3	-	33.3	-	-	-	-	-	-	-
	無回答	-	-	-	-	-	-	-	-	-	-	-	-	-	-
	女性(計)	67	17.9	-	22.4	7.5	14.9	7.5	-	9.0	1.5	-	1.5	4.5	13.4
	20歳代以下	8	50.0	-	37.5	12.5	-	-	-	-	-	-	-	-	-
	30歳代	15	13.3	-	33.3	6.7	26.7	-	-	6.7	-	-	-	6.7	6.7
	40歳代	12	16.7	-	16.7	-	33.3	16.7	-	8.3	-	-	-	-	8.3
	50歳代	17	17.6	-	11.8	5.9	5.9	11.8	-	5.9	5.9	-	-	11.8	23.5
	60歳代	15	6.7	-	20.0	13.3	6.7	6.7	-	20.0	-	-	6.7	-	20.0
70歳代以上	-	-	-	-	-	-	-	-	-	-	-	-	-	-	
無回答	-	-	-	-	-	-	-	-	-	-	-	-	-	-	
無回答	3	-	-	-	33.3	-	33.3	-	-	-	-	33.3	-	-	
職業別	自営業主・家族従業	15	20.0	6.7	6.7	6.7	33.3	-	-	-	-	-	6.7	-	20.0
	会社員・団体職員・公務員	60	18.3	-	30.0	1.7	11.7	8.3	-	8.3	1.7	3.3	-	3.3	13.3
	アルバイト・パートタイマー	1	100.0	-	-	-	-	-	-	-	-	-	-	-	-
	家事専業	18	5.6	-	16.7	16.7	11.1	11.1	-	16.7	-	-	-	5.6	16.7
	学生	3	100.0	-	-	-	-	-	-	-	-	-	-	-	-
	無職	13	15.4	-	23.1	7.7	7.7	15.4	-	7.7	7.7	-	7.7	-	7.7
	その他	4	-	-	75.0	-	-	-	-	-	-	-	-	-	25.0
	無回答	3	-	-	-	33.3	-	33.3	-	-	-	-	33.3	-	-
居住地区別	芝地区	21	19.0	4.8	23.8	4.8	19.0	9.5	-	-	-	4.8	4.8	-	9.5
	麻布地区	12	25.0	-	33.3	-	8.3	8.3	-	8.3	-	-	-	-	16.7
	赤坂地区	16	25.0	-	6.3	6.3	25.0	-	-	18.8	-	-	6.3	6.3	6.3
	高輪地区	38	15.8	-	23.7	7.9	2.6	15.8	-	7.9	5.3	-	-	2.6	18.4
	芝浦港南地区	27	14.8	-	33.3	3.7	18.5	-	-	7.4	-	3.7	-	3.7	14.8
	無回答	3	-	-	-	33.3	-	33.3	-	-	-	-	33.3	-	-
住居形態別	持家(一戸建)	9	-	11.1	11.1	22.2	-	11.1	-	-	-	-	22.2	11.1	11.1
	持家(マンション)	35	17.1	-	11.4	5.7	17.1	8.6	-	11.4	2.9	2.9	-	-	22.9
	借家(一戸建)	-	-	-	-	-	-	-	-	-	-	-	-	-	-
	民間の賃貸マンション・アパート	58	22.4	-	32.8	1.7	12.1	8.6	-	5.2	1.7	1.7	-	3.4	10.3
	都営住宅・区営住宅・区立住宅	5	-	-	40.0	20.0	40.0	-	-	-	-	-	-	-	-
	UR(旧公団)・公社の賃貸住宅	-	-	-	-	-	-	-	-	-	-	-	-	-	-
	社宅・公務員宿舎	4	-	-	50.0	-	-	-	-	50.0	-	-	-	-	-
	寮・寄宿舎・住み込み・間借り	2	100.0	-	-	-	-	-	-	-	-	-	-	-	-
	その他	1	-	-	-	-	-	-	-	-	-	-	-	-	100.0
	無回答	3	-	-	-	33.3	-	33.3	-	-	-	-	33.3	-	-
定住意向別	ずっと住み続けたい	6	50.0	-	-	-	-	-	-	-	-	-	-	16.7	33.3
	当分は住んでいたい	21	28.6	-	23.8	-	-	9.5	-	9.5	9.5	-	-	-	19.0
	しばらくは住むつもりだが将来は区外に転居したい	67	11.9	-	28.4	10.4	14.9	11.9	-	9.0	-	3.0	-	1.5	9.0
	近いうちに区外に転居したいが、具体的な計画はない	7	-	-	42.9	-	28.6	-	-	14.3	-	-	-	-	14.3
	近いうちに区外に転居する予定である	14	21.4	7.1	-	-	21.4	-	-	-	-	-	21.4	7.1	21.4
	わからない	2	50.0	-	50.0	-	-	-	-	-	-	-	-	-	-
無回答	-	-	-	-	-	-	-	-	-	-	-	-	-	-	

〈区政全般について〉

問3 あなたは、港区政に関心がありますか。(1つ選択)

		調査数	関心がある	まあ関心がある	あまり関心がない	関心がない	わからない	無回答
全 体		558	31.9	41.0	20.8	1.1	4.3	0.9
性・年代別	男性(計)	231	31.6	41.1	25.1	0.9	1.3	-
	20歳代以下	13	7.7	53.8	38.5	-	-	-
	30歳代	38	21.1	34.2	42.1	2.6	-	-
	40歳代	50	34.0	40.0	26.0	-	-	-
	50歳代	47	34.0	40.4	21.3	2.1	2.1	-
	60歳代	42	45.2	38.1	14.3	-	2.4	-
	70歳代以上	40	30.0	47.5	20.0	-	2.5	-
	無回答	1	-	100.0	-	-	-	-
	女性(計)	313	31.3	41.9	17.9	1.3	6.4	1.3
	20歳代以下	26	7.7	46.2	34.6	3.8	7.7	-
	30歳代	49	22.4	53.1	18.4	2.0	4.1	-
	40歳代	78	38.5	41.0	15.4	-	3.8	1.3
	50歳代	62	38.7	41.9	11.3	-	8.1	-
	60歳代	56	33.9	28.6	26.8	3.6	7.1	-
70歳代以上	42	28.6	45.2	9.5	-	9.5	7.1	
無回答	-	-	-	-	-	-	-	
無回答	14	50.0	21.4	14.3	-	7.1	7.1	
職業別	自営業主・家族従業	86	37.2	37.2	19.8	2.3	3.5	-
	会社員・団体職員・公務員	243	33.3	41.6	21.8	0.8	2.1	0.4
	アルバイト・パートタイマー	35	31.4	45.7	5.7	-	17.1	-
	家事専業	55	21.8	41.8	27.3	3.6	1.8	3.6
	学 生	13	7.7	53.8	38.5	-	-	-
	無 職	81	29.6	38.3	21.0	-	9.9	1.2
	そ の 他	31	32.3	48.4	19.4	-	-	-
	無回答	14	50.0	28.6	7.1	-	7.1	7.1
居住地区別	芝 地 区	86	29.1	34.9	29.1	1.2	3.5	2.3
	麻 布 地 区	87	36.8	40.2	16.1	3.4	3.4	-
	赤 坂 地 区	81	34.6	43.2	17.3	-	4.9	-
	高 輪 地 区	146	30.1	41.1	23.3	0.7	4.1	0.7
	芝 浦 港 南 地 区	139	28.8	45.3	20.1	0.7	4.3	0.7
	無 回 答	19	47.4	31.6	5.3	-	10.5	5.3
住居形態別	持家(一戸建)	64	37.5	42.2	18.8	-	1.6	-
	持家(マンション)	267	31.8	44.2	18.4	0.4	3.7	1.5
	借家(一戸建)	9	44.4	33.3	11.1	-	11.1	-
	民間の賃貸マンション・アパート	151	25.2	37.1	30.5	2.6	4.6	-
	都営住宅・区営住宅・区立住宅	26	34.6	38.5	11.5	-	15.4	-
	UR(旧公団)・公社の賃貸住宅	11	36.4	45.5	18.2	-	-	-
	社宅・公務員宿舎	10	40.0	50.0	-	10.0	-	-
	寮・寄宿舎・住み込み・間借り	4	50.0	-	50.0	-	-	-
	そ の 他	5	40.0	60.0	-	-	-	-
無 回 答	11	54.5	18.2	9.1	-	9.1	9.1	
定住意向別	ずっと住み続けたい	279	41.9	38.0	13.3	0.7	5.7	0.4
	当分は住んでいたい	203	24.6	47.3	24.6	1.0	2.0	0.5
	しばらくは住むつもりだが将来は区外に転居したい	45	15.6	40.0	37.8	2.2	4.4	-
	近いうちに区外に転居したいが、具体的な計画はない	5	-	60.0	40.0	-	-	-
	近いうちに区外に転居する予定である	13	15.4	23.1	46.2	7.7	7.7	-
	わ か ら な い	10	20.0	30.0	40.0	-	10.0	-
	無 回 答	3	-	-	-	-	-	100.0

〈区政全般について〉

問4 あなたは、港区長の名前を知っていますか。(1つ選択)

		調査数	知っている	知らない	無回答
全 体		558	60.9	38.2	0.9
性・年代別	男性(計)	231	58.9	41.1	-
	20歳代以下	13	53.8	46.2	-
	30歳代	38	39.5	60.5	-
	40歳代	50	54.0	46.0	-
	50歳代	47	63.8	36.2	-
	60歳代	42	61.9	38.1	-
	70歳代以上	40	75.0	25.0	-
	無回答	1	100.0	-	-
	女性(計)	313	62.6	36.1	1.3
	20歳代以下	26	15.4	84.6	-
	30歳代	49	55.1	44.9	-
	40歳代	78	61.5	38.5	-
	50歳代	62	66.1	33.9	-
	60歳代	56	83.9	16.1	-
70歳代以上	42	69.0	21.4	9.5	
無回答	-	-	-	-	
無回答	14	57.1	35.7	7.1	
職業別	自営業主・家族従業	86	67.4	32.6	-
	会社員・団体職員・公務員	243	57.2	42.8	-
	アルバイト・パートタイマー	35	71.4	28.6	-
	家事専業	55	60.0	38.2	1.8
	学 生	13	38.5	61.5	-
	無 職	81	61.7	35.8	2.5
	そ の 他	31	71.0	29.0	-
	無回答	14	57.1	28.6	14.3
居住地区別	芝 地 区	86	62.8	36.0	1.2
	麻 布 地 区	87	54.0	44.8	1.1
	赤 坂 地 区	81	60.5	39.5	-
	高 輪 地 区	146	62.3	37.0	0.7
	芝 浦 港 南 地 区	139	62.6	36.7	0.7
	無 回 答	19	63.2	31.6	5.3
住居形態別	持家(一戸建)	64	75.0	25.0	-
	持家(マンション)	267	66.7	31.8	1.5
	借家(一戸建)	9	44.4	55.6	-
	民間の賃貸マンション・アパート	151	42.4	57.6	-
	都営住宅・区営住宅・区立住宅	26	76.9	23.1	-
	UR(旧公団)・会社の賃貸住宅	11	72.7	27.3	-
	社宅・公務員宿舎	10	50.0	50.0	-
	寮・寄宿舎・住み込み・間借り	4	50.0	50.0	-
	そ の 他	5	80.0	20.0	-
無 回 答	11	63.6	27.3	9.1	
定住意向別	ずっと住み続けたい	279	69.2	30.1	0.7
	当分は住んでいたい	203	54.2	45.8	-
	しばらくは住むつもりだが将来は区外に転居したい	45	48.9	51.1	-
	近いうちに区外に転居したいが、具体的な計画はない	5	40.0	60.0	-
	近いうちに区外に転居する予定である	13	46.2	53.8	-
	わ か ら な い	10	70.0	30.0	-
	無 回 答	3	-	-	100.0

〈区政全般について〉

問5 あなたは区の行政サービスや手続きの方法を知りたいとき、どのように情報を入手しますか。(複数選択可)

		調査数	区役所に行く	総合支所に行く	語・中国語・ハンダール	パソコンやタブレット等で区公	公式ホームページ(日本語・英	スマートフォンや携帯電話で区	区役所・総合支所に電話をかける	ターミナルに電話をかける	紙)を見る	広報紙「広報みなど」・「ミナトマンスリー」(英字広報	総合支所の地域情報誌を見る	「暮らしのガイド」(日本語版・英語版・中国語版・ハンダール版)を見る	家族・知人・町会・自治会等に聞く	視聴)を見る	広報番組(「ケーブルテレビ」又は「区公式ホームページ」から	により放送)を聞く	VOMIC(インタラクティブで日本語・英語・中国語・ハンダール	FM広報番組「MINATO	その他	わからない	特にな
全 体		1,320	8.4	11.7	24.5	21.7	13.2	2.0	9.7	1.5	2.3	3.4	0.5	-	0.5	0.2	0.3						
性・年代別	男性(計)	520	9.2	12.5	29.6	18.5	12.3	1.7	8.3	2.1	2.3	1.7	0.2	-	0.6	0.4	0.6						
	20歳代以下	26	11.5	11.5	26.9	38.5	3.8	-	-	-	3.8	3.8	-	-	-	-	-	-	-	-	-	-	
	30歳代	75	9.3	9.3	30.7	26.7	12.0	1.3	1.3	1.3	1.3	2.7	-	-	-	1.3	2.7						
	40歳代	104	8.7	8.7	33.7	30.8	8.7	1.0	3.8	-	1.0	1.9	-	-	1.0	-	1.0						
	50歳代	107	5.6	15.0	34.6	16.8	9.3	1.9	10.3	2.8	1.9	0.9	-	-	0.9	-	-						
	60歳代	106	8.5	11.3	31.1	12.3	15.1	1.9	12.3	2.8	2.8	0.9	-	-	-	0.9	-						
	70歳代以上	99	13.1	17.2	19.2	3.0	18.2	3.0	14.1	4.0	4.0	2.0	1.0	-	1.0	-	1.0						
	無回答	3	33.3	33.3	-	-	33.3	-	-	-	-	-	-	-	-	-	-	-					
	女性(計)	761	7.8	11.3	21.2	23.9	13.5	2.1	10.9	1.2	2.4	4.3	0.7	-	0.5	0.1	0.1						
	20歳代以下	57	14.0	5.3	21.1	35.1	8.8	-	3.5	-	1.8	10.5	-	-	-	-	-	-	-	-	-	-	
	30歳代	122	10.7	13.9	23.0	30.3	9.8	0.8	5.7	-	0.8	1.6	0.8	-	2.5	-	-						
	40歳代	189	5.8	9.0	29.1	28.6	10.6	2.1	9.0	-	-	4.2	1.1	-	-	-	0.5						
	50歳代	148	4.7	10.1	24.3	26.4	14.2	2.7	10.1	0.7	4.1	1.4	-	-	0.7	0.7	-						
	60歳代	128	3.1	10.9	18.8	19.5	17.2	2.3	16.4	2.3	3.9	4.7	0.8	-	-	-	-						
70歳代以上	117	13.7	17.1	5.1	6.0	19.7	3.4	17.9	4.3	4.3	7.7	0.9	-	-	-	-							
無回答	39	10.3	7.7	23.1	20.5	17.9	5.1	5.1	-	2.6	7.7	-	-	-	-	-	-						
職業別	自営業主・家族従業	172	10.5	8.7	25.6	20.3	15.1	1.7	10.5	0.6	0.6	4.7	0.6	-	0.6	0.6	-						
	会社員・団体職員・公務員	567	8.3	12.2	28.6	25.6	9.9	1.4	7.6	1.2	2.1	1.6	0.4	-	0.5	0.2	0.5						
	アルバイト・パートタイマー	76	3.9	14.5	17.1	26.3	13.2	1.3	14.5	1.3	2.6	1.3	-	-	1.3	1.3	1.3						
	家事専業	140	7.1	8.6	22.1	20.0	15.7	2.9	8.6	2.1	5.0	6.4	0.7	-	0.7	-	-						
	学生	31	9.7	6.5	32.3	32.3	6.5	-	3.2	-	-	9.7	-	-	-	-	-	-					
	無職	223	9.4	15.2	15.2	11.7	16.1	2.7	16.6	3.6	3.6	4.5	0.9	-	0.4	-	-						
	その他	71	7.0	9.9	32.4	19.7	18.3	2.8	5.6	-	1.4	2.8	-	-	-	-	-						
	無回答	40	10.0	10.0	17.5	20.0	22.5	7.5	5.0	-	-	7.5	-	-	-	-	-	-					
居住地区別	芝地区	204	17.6	6.9	20.6	22.1	12.7	1.5	8.8	1.5	2.9	4.4	0.5	-	0.5	-	-						
	麻布地区	194	6.2	14.4	28.9	22.7	14.9	0.5	7.7	1.0	1.0	1.5	0.5	-	-	0.5	-						
	赤坂地区	185	9.2	13.0	22.2	21.6	12.4	1.1	10.3	1.6	3.2	3.2	-	-	1.6	-	0.5						
	高輪地区	346	6.1	11.8	23.7	21.7	12.1	2.0	10.7	2.0	3.8	4.3	0.6	-	0.3	0.6	0.3						
	芝浦港南地区	337	5.9	12.8	27.6	21.4	11.9	3.3	10.4	1.5	1.2	2.4	0.6	-	0.6	-	0.6						
	無回答	54	9.3	7.4	18.5	18.5	25.9	5.6	7.4	-	-	7.4	-	-	-	-	-	-					
住居形態別	持家(一戸建)	156	11.5	13.5	22.4	12.8	15.4	1.3	12.2	1.3	2.6	5.1	1.3	-	-	0.6	-						
	持家(マンション)	656	6.6	11.0	24.8	22.6	13.6	2.7	10.7	1.8	2.3	2.9	0.3	-	0.3	0.2	0.3						
	借家(一戸建)	20	10.0	10.0	40.0	10.0	25.0	-	-	-	-	5.0	-	-	-	-	-						
	民間の賃貸マンション・アパート	328	10.7	11.9	25.6	25.9	10.4	1.5	6.4	1.2	2.4	2.4	0.3	-	0.6	-	0.6						
	都営住宅・区営住宅・区立住宅	50	10.0	16.0	18.0	14.0	10.0	-	18.0	2.0	2.0	4.0	-	-	4.0	2.0	-						
	UR(旧公団)・公社の賃貸住宅	33	3.0	12.1	24.2	21.2	15.2	-	15.2	-	3.0	3.0	3.0	-	-	-	-						
	社宅・公務員宿舎	22	4.5	13.6	27.3	31.8	-	-	13.6	4.5	-	-	-	-	4.5	-	-						
	寮・寄宿舎・住み込み・間借り	7	14.3	14.3	14.3	42.9	14.3	-	-	-	-	-	-	-	-	-	-	-					
その他	16	6.3	12.5	25.0	-	25.0	-	-	-	-	12.5	18.8	-	-	-	-	-						
無回答	32	12.5	6.3	18.8	21.9	21.9	6.3	3.1	-	-	9.4	-	-	-	-	-	-						
定住意向別	ずっと住み続けたい	677	9.5	13.0	22.2	18.9	13.6	1.8	10.5	1.8	3.1	4.1	0.4	-	0.4	0.4	0.3						
	当分は住んでいたい	480	6.5	11.3	28.1	24.2	13.1	1.7	9.2	1.3	1.5	1.9	0.4	-	0.8	-	0.2						
	しばらくは住むつもりだが将来は区外に転居したい	88	8.0	6.8	25.0	29.5	6.8	6.8	10.2	1.1	2.3	3.4	-	-	-	-	-						
	近いうちに区外に転居したいが、具体的な計画はない	9	11.1	-	33.3	33.3	11.1	-	11.1	-	-	-	-	-	-	-	-	-					
	近いうちに区外に転居する予定である	30	16.7	10.0	20.0	23.3	23.3	3.3	3.3	-	-	-	-	-	-	-	-	-					
	わからない	26	7.7	7.7	26.9	19.2	11.5	-	7.7	-	-	11.5	3.8	-	-	-	-	-					3.8
無回答	10	10.0	10.0	10.0	10.0	20.0	-	-	10.0	10.0	20.0	-	-	-	-	-	-						

〈区政全般について〉

問6 区では、「広報みなと」や「区公式ホームページ」をはじめ、さまざまな方法で区政に関する情報をお伝えしています。区から必要な情報が確実に提供されていると思いますか。(1つ選択)

		調査数	的確に提供されている	まあ的確に提供されている	いあまり的確に提供されていない	的確に提供されていない	わからない	無回答
全 体		558	17.2	53.8	7.2	3.4	17.9	0.5
性・年代別	男性(計)	231	16.5	51.5	8.7	3.5	19.9	-
	20歳代以下	13	23.1	38.5	15.4	-	23.1	-
	30歳代	38	2.6	47.4	7.9	5.3	36.8	-
	40歳代	50	18.0	42.0	16.0	2.0	22.0	-
	50歳代	47	25.5	53.2	4.3	2.1	14.9	-
	60歳代	42	11.9	59.5	11.9	4.8	11.9	-
	70歳代以上	40	20.0	60.0	-	5.0	15.0	-
	無回答	1	-	100.0	-	-	-	-
	女性(計)	313	18.2	56.2	6.1	3.5	15.3	0.6
	20歳代以下	26	7.7	61.5	7.7	-	19.2	3.8
	30歳代	49	14.3	57.1	6.1	2.0	20.4	-
	40歳代	78	16.7	59.0	3.8	3.8	15.4	1.3
	50歳代	62	22.6	48.4	11.3	6.5	11.3	-
	60歳代	56	19.6	55.4	7.1	3.6	14.3	-
70歳代以上	42	23.8	59.5	-	2.4	14.3	-	
無回答	-	-	-	-	-	-	-	
無回答		14	7.1	35.7	7.1	-	42.9	7.1
職業別	自営業主・家族従業	86	18.6	48.8	7.0	3.5	22.1	-
	会社員・団体職員・公務員	243	17.7	53.5	8.6	2.1	17.3	0.8
	アルバイト・パートタイマー	35	17.1	54.3	2.9	-	25.7	-
	家事専業	55	12.7	54.5	7.3	5.5	20.0	-
	学生	13	15.4	46.2	23.1	-	15.4	-
	無職	81	23.5	58.0	2.5	4.9	11.1	-
	その他	31	9.7	64.5	6.5	12.9	6.5	-
	無回答	14	-	42.9	7.1	-	42.9	7.1
居住地区別	芝地区	86	14.0	59.3	7.0	3.5	16.3	-
	麻布地区	87	17.2	50.6	9.2	3.4	19.5	-
	赤坂地区	81	21.0	51.9	7.4	8.6	11.1	-
	高輪地区	146	19.2	47.9	10.3	1.4	21.2	-
	芝浦港南地区	139	15.8	62.6	2.2	2.9	15.1	1.4
	無回答	19	10.5	31.6	10.5	-	42.1	5.3
住居形態別	持家(一戸建)	64	18.8	48.4	10.9	3.1	18.8	-
	持家(マンション)	267	16.9	53.9	7.9	4.5	16.5	0.4
	借家(一戸建)	9	22.2	44.4	11.1	-	22.2	-
	民間の賃貸マンション・アパート	151	15.9	57.0	6.0	1.3	19.2	0.7
	都営住宅・区営住宅・区立住宅	26	26.9	57.7	-	7.7	7.7	-
	UR(旧公団)・公社の賃貸住宅	11	27.3	72.7	-	-	-	-
	社宅・公務員宿舎	10	10.0	50.0	-	10.0	30.0	-
	寮・寄宿舎・住み込み・間借り	4	-	50.0	-	-	50.0	-
	その他	5	40.0	40.0	20.0	-	-	-
	無回答	11	-	27.3	9.1	-	54.5	9.1
定住意向別	ずっと住み続けたい	279	21.5	52.7	6.8	3.6	15.4	-
	当分は住んでいたい	203	14.3	57.1	7.9	3.4	16.7	0.5
	しばらくは住むつもりだが将来は区外に転居したい	45	11.1	57.8	4.4	2.2	22.2	2.2
	近いうちに区外に転居したいが、具体的な計画はない	5	20.0	20.0	20.0	-	40.0	-
	近いうちに区外に転居する予定である	13	-	53.8	7.7	-	38.5	-
	わからない	10	10.0	20.0	10.0	10.0	50.0	-
	無回答	3	-	33.3	-	-	33.3	33.3

〈区政全般について〉

問7 区のサービス内容や施設案内、イベント情報などの問い合わせに「みなとコール(コールセンター)」が夜間や休日でも対応しています。あなたは「みなとコール(コールセンター)」を知っていますか。(1つ選択)

		調査数	知っている (利用したことが ある)	知っているが 利用したことは ない	知らない	無回答
全 体		558	7.2	24.9	67.7	0.2
性・年代別	男性(計)	231	6.5	24.2	69.3	-
	20歳代以下	13	-	23.1	76.9	-
	30歳代	38	2.6	15.8	81.6	-
	40歳代	50	2.0	14.0	84.0	-
	50歳代	47	8.5	29.8	61.7	-
	60歳代	42	9.5	23.8	66.7	-
	70歳代以上	40	12.5	37.5	50.0	-
	無回答	1	-	100.0	-	-
	女性(計)	313	7.7	26.2	66.1	-
	20歳代以下	26	3.8	3.8	92.3	-
	30歳代	49	4.1	18.4	77.6	-
	40歳代	78	2.6	28.2	69.2	-
	50歳代	62	14.5	16.1	69.4	-
	60歳代	56	10.7	33.9	55.4	-
70歳代以上	42	9.5	50.0	40.5	-	
無回答	-	-	-	-	-	
無回答		14	7.1	7.1	78.6	7.1
職業別	自営業主・家族従業	86	8.1	20.9	70.9	-
	会社員・団体職員・公務員	243	7.0	21.0	72.0	-
	アルバイト・パートタイマー	35	2.9	17.1	80.0	-
	家事専業	55	5.5	27.3	67.3	-
	学 生	13	-	7.7	92.3	-
	無 職	81	8.6	45.7	45.7	-
	そ の 他	31	12.9	29.0	58.1	-
	無回答	14	7.1	14.3	71.4	7.1
居住地区別	芝 地 区	86	5.8	27.9	66.3	-
	麻 布 地 区	87	3.4	27.6	69.0	-
	赤 坂 地 区	81	6.2	22.2	71.6	-
	高 輪 地 区	146	9.6	21.9	68.5	-
	芝浦港南地区	139	7.9	28.1	64.0	-
無回答	19	10.5	10.5	73.7	5.3	
住居形態別	持家(一戸建)	64	6.3	31.3	62.5	-
	持家(マンション)	267	7.1	28.1	64.8	-
	借家(一戸建)	9	11.1	44.4	44.4	-
	民間の賃貸マンション・アパート	151	6.0	16.6	77.5	-
	都営住宅・区営住宅・区立住宅	26	7.7	26.9	65.4	-
	UR(旧公団)・公社の賃貸住宅	11	18.2	27.3	54.5	-
	社宅・公務員宿舎	10	-	50.0	50.0	-
	寮・寄宿舎・住み込み・間借り	4	-	-	100.0	-
	そ の 他	5	40.0	-	60.0	-
無回答	11	9.1	-	81.8	9.1	
定住意向別	ずっと住み続けたい	279	7.2	31.2	61.6	-
	当分は住んでいたい	203	4.9	19.7	75.4	-
	しばらくは住むつもりだが将来は区外に転居したい	45	17.8	20.0	62.2	-
	近いうちに区外に転居したいが、具体的な計画はない	5	-	-	100.0	-
	近いうちに区外に転居する予定である	13	7.7	15.4	76.9	-
	わ か ら な い	10	-	10.0	90.0	-
	無回答	3	33.3	-	33.3	33.3

〈区政全般について〉

問8 区政に対する区民の皆さまのご意見やご提案等をお伺いする「区民の声センター」を設置しています。あなたは「区民の声センター」を知っていますか。(1つ選択)

		調査数	知っている (利用したことが ある)	知っているが 利用したことは ない	知らない	無回答
全 体		558	2.5	14.2	83.0	0.4
性・年代別	男性(計)	231	2.2	15.6	82.3	-
	20歳代以下	13	-	15.4	84.6	-
	30歳代	38	-	10.5	89.5	-
	40歳代	50	4.0	8.0	88.0	-
	50歳代	47	4.3	23.4	72.3	-
	60歳代	42	-	21.4	78.6	-
	70歳代以上	40	2.5	15.0	82.5	-
	無回答	1	-	-	100.0	-
	女性(計)	313	2.9	13.4	83.7	-
	20歳代以下	26	-	11.5	88.5	-
	30歳代	49	2.0	6.1	91.8	-
	40歳代	78	2.6	12.8	84.6	-
	50歳代	62	6.5	11.3	82.3	-
	60歳代	56	3.6	14.3	82.1	-
70歳代以上	42	-	26.2	73.8	-	
無回答	-	-	-	-	-	
無回答	14	-	7.1	78.6	14.3	
職業別	自営業主・家族従業	86	3.5	10.5	86.0	-
	会社員・団体職員・公務員	243	3.3	11.9	84.8	-
	アルバイト・パートタイマー	35	-	14.3	85.7	-
	家事専業	55	-	16.4	83.6	-
	学 生	13	-	7.7	92.3	-
	無 職	81	3.7	23.5	72.8	-
	そ の 他	31	-	16.1	83.9	-
	無回答	14	-	14.3	71.4	14.3
居住地区別	芝 地 区	86	3.5	10.5	86.0	-
	麻 布 地 区	87	2.3	19.5	78.2	-
	赤 坂 地 区	81	2.5	12.3	85.2	-
	高 輪 地 区	146	2.1	15.8	82.2	-
	芝 浦 港 南 地 区	139	2.2	13.7	84.2	-
無回答	19	5.3	5.3	78.9	10.5	
住居形態別	持家(一戸建)	64	6.3	12.5	81.3	-
	持家(マンション)	267	1.1	16.1	82.8	-
	借家(一戸建)	9	-	22.2	77.8	-
	民間の賃貸マンション・アパート	151	2.6	11.9	85.4	-
	都営住宅・区営住宅・区立住宅	26	7.7	11.5	80.8	-
	UR(旧公団)・公社の賃貸住宅	11	-	9.1	90.9	-
	社宅・公務員宿舎	10	-	20.0	80.0	-
	寮・寄宿舎・住み込み・間借り	4	-	-	100.0	-
	そ の 他	5	20.0	20.0	60.0	-
無回答	11	-	9.1	72.7	18.2	
定住意向別	ずっと住み続けたい	279	2.9	16.8	79.9	0.4
	当分は住んでいたい	203	2.0	13.3	84.7	-
	しばらくは住むつもりだが将来は区外に転居したい	45	-	6.7	93.3	-
	近いうちに区外に転居したいが、具体的な計画はない	5	-	-	100.0	-
	近いうちに区外に転居する予定である	13	15.4	7.7	76.9	-
	わ か ら な い	10	-	10.0	90.0	-
無回答	3	-	-	66.7	33.3	

問9 区民の皆さまからいただいたご意見やご提案等と、それに対する区の対応や考え方等の要旨を区公式ホームページ等で公表しています。あなたはこのことを知っていますか。(1つ選択)

		調査数	た 知 こ と が あ る (公 表 の 内 容 を 見)	た 知 こ と が あ る が 公 表 の 内 容 は 見)	知 ら な い	無 回 答
全 体		558	11.5	15.4	71.9	1.3
性・年代別	男性(計)	231	10.0	16.5	72.7	0.9
	20歳代以下	13	-	15.4	84.6	-
	30歳代	38	7.9	15.8	76.3	-
	40歳代	50	8.0	10.0	82.0	-
	50歳代	47	12.8	17.0	68.1	2.1
	60歳代	42	11.9	21.4	66.7	-
	70歳代以上	40	12.5	20.0	65.0	2.5
	無回答	1	-	-	100.0	-
	女性(計)	313	12.8	15.0	71.2	1.0
	20歳代以下	26	7.7	7.7	80.8	3.8
	30歳代	49	22.4	14.3	61.2	2.0
	40歳代	78	10.3	14.1	75.6	-
	50歳代	62	14.5	11.3	74.2	-
	60歳代	56	12.5	21.4	64.3	1.8
70歳代以上	42	7.1	19.0	73.8	-	
無回答	-	-	-	-	-	
無回答		14	7.1	7.1	71.4	14.3
職業別	自営業主・家族従業	86	7.0	20.9	70.9	1.2
	会社員・団体職員・公務員	243	11.1	14.0	74.5	0.4
	アルバイト・パートタイマー	35	14.3	11.4	71.4	2.9
	家事専業	55	16.4	10.9	72.7	-
	学 生	13	7.7	7.7	76.9	7.7
	無 職	81	13.6	21.0	64.2	1.2
	そ の 他	31	9.7	16.1	74.2	-
	無回答	14	14.3	7.1	64.3	14.3
居住地区別	芝 地 区	86	10.5	15.1	73.3	1.2
	麻 布 地 区	87	9.2	16.1	74.7	-
	赤 坂 地 区	81	14.8	14.8	67.9	2.5
	高 輪 地 区	146	12.3	15.1	72.6	-
	芝 浦 港 南 地 区	139	11.5	15.8	71.9	0.7
無回答	19	5.3	15.8	63.2	15.8	
住居形態別	持家(一戸建)	64	12.5	20.3	65.6	1.6
	持家(マンション)	267	14.6	15.4	69.7	0.4
	借家(一戸建)	9	11.1	33.3	55.6	-
	民間の賃貸マンション・アパート	151	7.3	12.6	78.1	2.0
	都営住宅・区営住宅・区立住宅	26	11.5	19.2	69.2	-
	UR(旧公団)・公社の賃貸住宅	11	-	18.2	81.8	-
	社宅・公務員宿舎	10	10.0	-	90.0	-
	寮・寄宿舎・住み込み・間借り	4	-	-	100.0	-
	そ の 他	5	-	40.0	60.0	-
無回答	11	9.1	9.1	63.6	18.2	
定住意向別	ずっと住み続けていたい	279	12.9	16.8	68.5	1.8
	当分は住んでいたい	203	10.8	14.3	74.4	0.5
	しばらくは住むつもりだが将来は区外に転居したい	45	11.1	11.1	75.6	2.2
	近いうちに区外に転居したいが、具体的な計画はない	5	-	20.0	80.0	-
	近いうちに区外に転居する予定である	13	-	30.8	69.2	-
	わ か ら な い	10	-	-	100.0	-
	無回答	3	33.3	-	66.7	-

〈区基本計画について〉

問10 区は、平成27(2015)年度に策定した「港区基本計画(平成27(2015)年度～平成32(2020)年度)」の後期3年に当たる、平成30(2018)年度から令和2(2020)年度までの計画を改定しました。あなたはこのことを知っていますか。(1つ選択)

		調査数	知っている	知らない	無回答
全 体		558	14.5	85.3	0.2
性・年代別	男性(計)	231	13.0	87.0	-
	20歳代以下	13	7.7	92.3	-
	30歳代	38	7.9	92.1	-
	40歳代	50	6.0	94.0	-
	50歳代	47	14.9	85.1	-
	60歳代	42	14.3	85.7	-
	70歳代以上	40	22.5	77.5	-
	無回答	1	100.0	-	-
	女性(計)	313	15.3	84.7	-
	20歳代以下	26	7.7	92.3	-
	30歳代	49	10.2	89.8	-
	40歳代	78	16.7	83.3	-
	50歳代	62	16.1	83.9	-
	60歳代	56	23.2	76.8	-
70歳代以上	42	11.9	88.1	-	
無回答	-	-	-	-	
無回答		14	21.4	71.4	7.1
職業別	自営業主・家族従業	86	10.5	89.5	-
	会社員・団体職員・公務員	243	14.4	85.6	-
	アルバイト・パートタイマー	35	17.1	82.9	-
	家事専業	55	18.2	81.8	-
	学 生	13	7.7	92.3	-
	無 職	81	16.0	84.0	-
	そ の 他	31	12.9	87.1	-
	無回答	14	21.4	71.4	7.1
居住地区別	芝 地 区	86	10.5	89.5	-
	麻 布 地 区	87	17.2	82.8	-
	赤 坂 地 区	81	14.8	85.2	-
	高 輪 地 区	146	10.3	89.7	-
	芝 浦 港 南 地 区	139	18.7	81.3	-
無回答	19	21.1	73.7	5.3	
住居形態別	持家(一戸建)	64	20.3	79.7	-
	持家(マンション)	267	16.1	83.9	-
	借家(一戸建)	9	-	100.0	-
	民間の賃貸マンション・アパート	151	9.3	90.7	-
	都営住宅・区営住宅・区立住宅	26	15.4	84.6	-
	UR(旧公団)・会社の賃貸住宅	11	9.1	90.9	-
	社宅・公務員宿舎	10	30.0	70.0	-
	寮・寄宿舍・住み込み・間借り	4	-	100.0	-
	そ の 他	5	20.0	80.0	-
無回答	11	18.2	72.7	9.1	
定住意向別	ずっと住み続けたい	279	16.8	82.8	0.4
	当分は住んでいたい	203	11.8	88.2	-
	しばらくは住むつもりだが将来は区外に転居したい	45	13.3	86.7	-
	近いうちに区外に転居したいが、具体的な計画はない	5	20.0	80.0	-
	近いうちに区外に転居する予定である	13	23.1	76.9	-
	わからない	10	-	100.0	-
	無回答	3	-	100.0	-

〈区基本計画について〉

問11 港区基本計画の策定や見直しの際に、港区に住み、働き、学ぶ皆さんが主体となって、意見を出し合い、区に提言を行う区民参画組織として「みなとタウンフォーラム」が設置されていることを知っていますか。(1つ選択)

		調査数	知っている	知らない	無回答
全 体		558	9.1	90.7	0.2
性・年代別	男性(計)	231	7.8	92.2	-
	20歳代以下	13	-	100.0	-
	30歳代	38	2.6	97.4	-
	40歳代	50	4.0	96.0	-
	50歳代	47	8.5	91.5	-
	60歳代	42	11.9	88.1	-
	70歳代以上	40	12.5	87.5	-
	無回答	1	100.0	-	-
	女性(計)	313	9.9	90.1	-
	20歳代以下	26	-	100.0	-
	30歳代	49	4.1	95.9	-
	40歳代	78	12.8	87.2	-
	50歳代	62	12.9	87.1	-
	60歳代	56	14.3	85.7	-
70歳代以上	42	7.1	92.9	-	
無回答	-	-	-	-	
無回答		14	14.3	78.6	7.1
職業別	自営業主・家族従業	86	8.1	91.9	-
	会社員・団体職員・公務員	243	7.8	92.2	-
	アルバイト・パートタイマー	35	20.0	80.0	-
	家事専業	55	9.1	90.9	-
	学 生	13	-	100.0	-
	無 職	81	9.9	90.1	-
	そ の 他	31	9.7	90.3	-
	無回答	14	14.3	78.6	7.1
居住地区別	芝 地 区	86	5.8	94.2	-
	麻 布 地 区	87	9.2	90.8	-
	赤 坂 地 区	81	7.4	92.6	-
	高 輪 地 区	146	8.2	91.8	-
	芝 浦 港 南 地 区	139	12.2	87.8	-
無回答	19	15.8	78.9	5.3	
住居形態別	持家(一戸建)	64	10.9	89.1	-
	持家(マンション)	267	11.6	88.4	-
	借家(一戸建)	9	-	100.0	-
	民間の賃貸マンション・アパート	151	6.6	93.4	-
	都営住宅・区営住宅・区立住宅	26	3.8	96.2	-
	UR(旧公団)・公社の賃貸住宅	11	9.1	90.9	-
	社宅・公務員宿舎	10	-	100.0	-
	寮・寄宿舍・住み込み・間借り	4	-	100.0	-
	そ の 他	5	-	100.0	-
無回答	11	9.1	81.8	9.1	
定住意向別	ずっと住み続けたい	279	12.2	87.5	0.4
	当分は住んでいたい	203	6.9	93.1	-
	しばらくは住むつもりだが将来は区外に転居したい	45	4.4	95.6	-
	近いうちに区外に転居したいが、具体的な計画はない	5	-	100.0	-
	近いうちに区外に転居する予定である	13	7.7	92.3	-
	わ か ら な い	10	-	100.0	-
無回答	3	-	100.0	-	

〈区基本計画について〉

問12 港区基本計画は、6つの基本政策で構成されています。以下の政策を実現するために、現在区が実施している取組が十分と感じるかどうかお答えください。(それぞれ1つ選択)

(1) 多様な人びとがいきいきと暮らせる都市ルールを確立する

		調査数	十分	まあ十分	やや不十分	不十分	わからない	無回答
全 体		558	5.7	37.1	12.2	5.0	39.6	0.4
性・年代別	男性(計)	231	8.2	35.9	12.1	5.6	37.7	0.4
	20歳代以下	13	15.4	46.2	7.7	7.7	23.1	-
	30歳代	38	10.5	42.1	10.5	5.3	31.6	-
	40歳代	50	12.0	30.0	10.0	6.0	42.0	-
	50歳代	47	8.5	27.7	17.0	6.4	40.4	-
	60歳代	42	4.8	38.1	14.3	7.1	35.7	-
	70歳代以上	40	2.5	40.0	10.0	2.5	42.5	2.5
	無回答	1	-	100.0	-	-	-	-
	女性(計)	313	4.2	38.0	12.5	4.5	40.9	-
	20歳代以下	26	7.7	30.8	3.8	3.8	53.8	-
	30歳代	49	6.1	53.1	10.2	2.0	28.6	-
	40歳代	78	2.6	39.7	10.3	5.1	42.3	-
	50歳代	62	4.8	33.9	17.7	6.5	37.1	-
	60歳代	56	5.4	35.7	10.7	7.1	41.1	-
70歳代以上	42	-	31.0	19.0	-	50.0	-	
無回答	-	-	-	-	-	-	-	
無回答	14	-	35.7	7.1	7.1	42.9	7.1	
職業別	自営業主・家族従業	86	2.3	33.7	17.4	9.3	37.2	-
	会社員・団体職員・公務員	243	7.4	39.1	11.5	2.5	39.5	-
	アルバイト・パートタイマー	35	-	45.7	5.7	5.7	42.9	-
	家事専業	55	7.3	34.5	7.3	1.8	49.1	-
	学生	13	7.7	53.8	7.7	15.4	15.4	-
	無職	81	6.2	29.6	18.5	7.4	37.0	1.2
	その他	31	6.5	38.7	3.2	6.5	45.2	-
	無回答	14	-	35.7	14.3	7.1	35.7	7.1
居住地区別	芝地区	86	9.3	40.7	12.8	3.5	33.7	-
	麻布地区	87	6.9	44.8	8.0	8.0	32.2	-
	赤坂地区	81	4.9	38.3	17.3	4.9	34.6	-
	高輪地区	146	4.1	34.2	11.6	4.1	45.2	0.7
	芝浦港南地区	139	5.8	33.8	12.2	5.0	43.2	-
	無回答	19	-	26.3	10.5	5.3	52.6	5.3
住居形態別	持家(一戸建)	64	4.7	37.5	7.8	4.7	43.8	1.6
	持家(マンション)	267	5.2	38.6	12.4	6.0	37.8	-
	借家(一戸建)	9	-	11.1	11.1	-	77.8	-
	民間の賃貸マンション・アパート	151	7.9	38.4	12.6	2.6	38.4	-
	都営住宅・区営住宅・区立住宅	26	7.7	34.6	15.4	7.7	34.6	-
	UR(旧公団)・公社の賃貸住宅	11	9.1	45.5	9.1	-	36.4	-
	社宅・公務員宿舎	10	-	20.0	30.0	-	50.0	-
	寮・寄宿舎・住み込み・間借り	4	-	50.0	25.0	-	25.0	-
	その他	5	-	-	-	40.0	60.0	-
無回答	11	-	27.3	9.1	9.1	45.5	9.1	
定住意向別	ずっと住み続けたい	279	7.2	39.4	11.1	6.1	35.8	0.4
	当分は住んでいたい	203	3.4	35.0	12.8	3.0	45.3	0.5
	しばらくは住むつもりだが将来は区外に転居したい	45	8.9	33.3	8.9	6.7	42.2	-
	近いうちに区外に転居したいが、具体的な計画はない	5	20.0	20.0	40.0	-	20.0	-
	近いうちに区外に転居する予定である	13	-	46.2	23.1	-	30.8	-
	わからない	10	-	30.0	20.0	10.0	40.0	-
	無回答	3	-	33.3	-	33.3	33.3	-

〈区基本計画について〉

問12 港区基本計画は、6つの基本政策で構成されています。以下の政策を実現するために、現在区が実施している取組が十分と感じるかどうかお答えください。(それぞれ1つ選択)

(2) 魅力的な都心生活の舞台をつくる

		調査数	十分	まあ十分	やや不十分	不十分	わからない	無回答
全体		558	9.1	36.4	15.9	14.3	23.8	0.4
性・年代別	男性(計)	231	11.7	32.5	14.7	21.2	19.5	0.4
	20歳代以下	13	23.1	53.8	-	7.7	15.4	-
	30歳代	38	13.2	44.7	7.9	15.8	18.4	-
	40歳代	50	18.0	26.0	8.0	24.0	24.0	-
	50歳代	47	12.8	29.8	25.5	10.6	21.3	-
	60歳代	42	7.1	23.8	21.4	28.6	19.0	-
	70歳代以上	40	2.5	35.0	15.0	30.0	15.0	2.5
	無回答	1	-	-	-	100.0	-	-
	女性(計)	313	7.3	39.6	17.3	8.9	26.8	-
	20歳代以下	26	15.4	26.9	11.5	7.7	38.5	-
	30歳代	49	6.1	49.0	12.2	6.1	26.5	-
	40歳代	78	9.0	51.3	9.0	7.7	23.1	-
	50歳代	62	9.7	37.1	24.2	9.7	19.4	-
	60歳代	56	5.4	33.9	21.4	8.9	30.4	-
70歳代以上	42	-	26.2	26.2	14.3	33.3	-	
無回答	-	-	-	-	-	-	-	
無回答		14	7.1	28.6	7.1	21.4	28.6	7.1
職業別	自営業主・家族従業	86	4.7	29.1	20.9	18.6	26.7	-
	会社員・団体職員・公務員	243	12.3	37.4	14.0	14.4	21.8	-
	アルバイト・パートタイマー	35	11.4	37.1	11.4	5.7	34.3	-
	家事専業	55	7.3	36.4	20.0	1.8	34.5	-
	学生	13	7.7	61.5	7.7	7.7	15.4	-
	無職	81	8.6	32.1	22.2	17.3	18.5	1.2
	その他	31	3.2	45.2	9.7	25.8	16.1	-
	無回答	14	-	42.9	-	21.4	28.6	7.1
居住地区別	芝地区	86	5.8	39.5	17.4	14.0	23.3	-
	麻布地区	87	4.6	36.8	17.2	17.2	24.1	-
	赤坂地区	81	8.6	42.0	21.0	16.0	12.3	-
	高輪地区	146	7.5	29.5	17.8	18.5	26.0	0.7
	芝浦港南地区	139	17.3	39.6	10.8	6.5	25.9	-
	無回答	19	-	26.3	5.3	21.1	42.1	5.3
住居形態別	持家(一戸建)	64	9.4	21.9	15.6	26.6	25.0	1.6
	持家(マンション)	267	9.0	39.7	15.7	14.6	21.0	-
	借家(一戸建)	9	-	22.2	11.1	11.1	55.6	-
	民間の賃貸マンション・アパート	151	8.6	37.7	18.5	9.9	25.2	-
	都営住宅・区営住宅・区立住宅	26	19.2	38.5	7.7	7.7	26.9	-
	UR(旧公団)・公社の賃貸住宅	11	18.2	45.5	18.2	-	18.2	-
	社宅・公務員宿舎	10	10.0	30.0	20.0	10.0	30.0	-
	寮・寄宿舍・住み込み・間借り	4	-	50.0	25.0	-	25.0	-
	その他	5	-	20.0	20.0	40.0	20.0	-
無回答	11	-	27.3	-	27.3	36.4	9.1	
定住意向別	ずっと住み続けたい	279	10.0	36.6	16.1	15.8	21.1	0.4
	当分は住んでいたい	203	7.9	36.5	15.8	13.3	26.1	0.5
	しばらくは住むつもりだが将来は区外に転居したい	45	11.1	28.9	15.6	11.1	33.3	-
	近いうちに区外に転居したいが、具体的な計画はない	5	20.0	60.0	20.0	-	-	-
	近いうちに区外に転居する予定である	13	7.7	53.8	7.7	7.7	23.1	-
	わからない	10	-	40.0	20.0	20.0	20.0	-
	無回答	3	-	-	33.3	33.3	33.3	-

〈区基本計画について〉

問12 港区基本計画は、6つの基本政策で構成されています。以下の政策を実現するために、現在区が実施している取組が十分と感じるかどうかお答えください。(それぞれ1つ選択)

(3) 世界に開かれた先駆的で活力あるまちの基盤を整備する

		調査数	十分	まあ十分	やや不十分	不十分	わからない	無回答
全 体		558	17.7	44.6	19.5	7.3	9.7	1.1
性・年代別	男性(計)	231	19.0	43.7	18.6	7.4	10.4	0.9
	20歳代以下	13	46.2	38.5	-	7.7	7.7	-
	30歳代	38	26.3	36.8	7.9	15.8	13.2	-
	40歳代	50	20.0	46.0	24.0	4.0	6.0	-
	50歳代	47	14.9	55.3	12.8	2.1	12.8	2.1
	60歳代	42	11.9	40.5	28.6	4.8	14.3	-
	70歳代以上	40	15.0	40.0	25.0	10.0	7.5	2.5
	無回答	1	-	-	-	100.0	-	-
	女性(計)	313	17.3	45.7	20.4	7.0	8.9	0.6
	20歳代以下	26	34.6	34.6	7.7	15.4	7.7	-
	30歳代	49	24.5	44.9	18.4	2.0	8.2	2.0
	40歳代	78	15.4	50.0	19.2	6.4	9.0	-
	50歳代	62	14.5	46.8	25.8	8.1	3.2	1.6
	60歳代	56	14.3	41.1	21.4	5.4	17.9	-
70歳代以上	42	9.5	50.0	23.8	9.5	7.1	-	
無回答	-	-	-	-	-	-	-	
無回答	14	7.1	35.7	14.3	14.3	14.3	14.3	
職業別	自営業主・家族従業	86	9.3	47.7	24.4	7.0	11.6	-
	会社員・団体職員・公務員	243	20.6	46.9	16.0	6.2	9.5	0.8
	アルバイト・パートタイマー	35	20.0	40.0	22.9	11.4	5.7	-
	家事専業	55	16.4	41.8	23.6	3.6	12.7	1.8
	学生	13	53.8	23.1	7.7	15.4	-	-
	無職	81	17.3	42.0	22.2	7.4	9.9	1.2
	その他	31	12.9	45.2	22.6	12.9	6.5	-
	無回答	14	-	42.9	14.3	14.3	14.3	14.3
居住地区別	芝地区	86	18.6	45.3	18.6	9.3	8.1	-
	麻布地区	87	14.9	41.4	23.0	10.3	9.2	1.1
	赤坂地区	81	13.6	49.4	25.9	3.7	7.4	-
	高輪地区	146	16.4	41.1	21.2	8.2	11.6	1.4
	芝浦港南地区	139	25.2	48.2	12.2	3.6	10.1	0.7
	無回答	19	-	36.8	21.1	21.1	10.5	10.5
住居形態別	持家(一戸建)	64	17.2	29.7	28.1	10.9	12.5	1.6
	持家(マンション)	267	16.9	48.3	19.5	7.9	7.1	0.4
	借家(一戸建)	9	22.2	22.2	22.2	11.1	22.2	-
	民間の賃貸マンション・アパート	151	19.9	45.7	17.2	5.3	11.3	0.7
	都営住宅・区営住宅・区立住宅	26	26.9	46.2	7.7	3.8	15.4	-
	UR(旧公団)・公社の賃貸住宅	11	18.2	63.6	18.2	-	-	-
	社宅・公務員宿舎	10	10.0	40.0	20.0	10.0	10.0	10.0
	寮・寄宿舎・住み込み・間借り	4	25.0	25.0	25.0	-	25.0	-
	その他	5	-	60.0	40.0	-	-	-
無回答	11	-	27.3	18.2	18.2	18.2	18.2	
定住意向別	ずっと住み続けていたい	279	17.6	48.0	20.4	6.5	6.8	0.7
	当分は住んでいたい	203	17.2	42.9	18.2	8.4	11.8	1.5
	しばらくは住むつもりだが将来は区外に転居したい	45	20.0	37.8	17.8	8.9	15.6	-
	近いうちに区外に転居したいが、具体的な計画はない	5	40.0	20.0	20.0	-	20.0	-
	近いうちに区外に転居する予定である	13	15.4	38.5	30.8	-	15.4	-
	わからない	10	20.0	40.0	10.0	20.0	10.0	-
	無回答	3	-	33.3	33.3	-	-	33.3

〈区基本計画について〉

問12 港区基本計画は、6つの基本政策で構成されています。以下の政策を実現するために、現在区が実施している取組が十分と感じるかどうかお答えください。(それぞれ1つ選択)

(4) 快適な暮らしを支える交通まちづくりを進める

		調査数	十分	まあ十分	やや不十分	不十分	わからない	無回答
全 体		559	6.4	30.9	20.6	5.7	35.4	0.9
性・年代別	男性(計)	231	6.1	29.0	21.2	5.6	37.2	0.9
	20歳代以下	13	15.4	38.5	7.7	7.7	30.8	-
	30歳代	38	7.9	36.8	10.5	-	44.7	-
	40歳代	50	6.0	32.0	18.0	4.0	40.0	-
	50歳代	47	8.5	21.3	23.4	8.5	38.3	-
	60歳代	42	2.4	33.3	23.8	7.1	31.0	2.4
	70歳代以上	40	2.5	20.0	32.5	7.5	35.0	2.5
	無回答	1	-	-	100.0	-	-	-
	女性(計)	314	7.0	32.8	20.7	5.7	33.4	0.3
	20歳代以下	26	11.5	23.1	7.7	3.8	53.8	-
	30歳代	49	4.1	51.0	16.3	2.0	26.5	-
	40歳代	78	6.4	33.3	19.2	6.4	34.6	-
	50歳代	63	6.3	42.9	19.0	14.3	17.5	-
	60歳代	56	10.7	26.8	19.6	3.6	39.3	-
70歳代以上	42	4.8	9.5	40.5	-	42.9	2.4	
無回答	-	-	-	-	-	-	-	
無回答	14	-	21.4	7.1	7.1	50.0	14.3	
職業別	自営業主・家族従業	86	3.5	37.2	20.9	7.0	30.2	1.2
	会社員・団体職員・公務員	244	7.0	32.4	18.4	5.3	36.9	-
	アルバイト・パートタイマー	35	2.9	45.7	17.1	8.6	25.7	-
	家事専業	55	12.7	29.1	16.4	5.5	36.4	-
	学生	13	15.4	23.1	15.4	7.7	38.5	-
	無職	81	4.9	17.3	30.9	4.9	40.7	1.2
	その他	31	6.5	32.3	22.6	3.2	32.3	3.2
	無回答	14	-	21.4	21.4	7.1	35.7	14.3
居住地区別	芝地区	86	5.8	30.2	17.4	8.1	38.4	-
	麻布地区	87	6.9	35.6	21.8	1.1	33.3	1.1
	赤坂地区	81	8.6	28.4	23.5	4.9	34.6	-
	高輪地区	147	4.1	31.3	20.4	6.1	37.4	0.7
	芝浦港南地区	139	8.6	30.9	20.9	7.2	31.7	0.7
	無回答	19	-	21.1	15.8	5.3	47.4	10.5
住居形態別	持家(一戸建)	64	4.7	25.0	20.3	6.3	42.2	1.6
	持家(マンション)	267	7.1	32.6	24.3	6.0	30.0	-
	借家(一戸建)	9	11.1	-	11.1	-	77.8	-
	民間の賃貸マンション・アパート	152	5.3	34.9	15.1	4.6	39.5	0.7
	都営住宅・区営住宅・区立住宅	26	15.4	23.1	23.1	7.7	26.9	3.8
	UR(旧公団)・公社の賃貸住宅	11	9.1	36.4	9.1	-	45.5	-
	社宅・公務員宿舎	10	-	20.0	20.0	20.0	40.0	-
	寮・寄宿舎・住み込み・間借り	4	-	25.0	25.0	-	50.0	-
	その他	5	-	40.0	40.0	-	20.0	-
無回答	11	-	18.2	9.1	9.1	45.5	18.2	
定住意向別	ずっと住み続けたい	279	8.2	35.1	19.7	5.4	30.5	1.1
	当分は住んでいたい	204	4.4	28.4	21.6	4.9	40.2	0.5
	しばらくは住むつもりだが将来は区外に転居したい	45	4.4	17.8	28.9	6.7	42.2	-
	近いうちに区外に転居したいが、具体的な計画はない	5	20.0	40.0	20.0	20.0	-	-
	近いうちに区外に転居する予定である	13	7.7	38.5	7.7	-	46.2	-
	わからない	10	-	10.0	10.0	30.0	50.0	-
	無回答	3	-	33.3	-	-	33.3	33.3

〈区基本計画について〉

問12 港区基本計画は、6つの基本政策で構成されています。以下の政策を実現するために、現在区が実施している取組が十分と感じるかどうかお答えください。(それぞれ1つ選択)

(5) 自助・共助・公助により災害に強い都心づくりを進める

		調査数	十分	まあ十分	やや不十分	不十分	わからない	無回答
全体		558	10.4	38.5	21.0	7.9	21.3	0.9
性・年代別	男性(計)	231	10.4	37.7	21.2	9.5	20.8	0.4
	20歳代以下	13	30.8	38.5	-	7.7	23.1	-
	30歳代	38	15.8	47.4	13.2	5.3	18.4	-
	40歳代	50	14.0	40.0	18.0	12.0	16.0	-
	50歳代	47	8.5	38.3	19.1	6.4	27.7	-
	60歳代	42	2.4	35.7	28.6	11.9	21.4	-
	70歳代以上	40	5.0	27.5	32.5	12.5	20.0	2.5
	無回答	1	-	-	100.0	-	-	-
	女性(計)	313	10.9	39.6	20.8	6.4	21.7	0.6
	20歳代以下	26	23.1	42.3	11.5	3.8	15.4	3.8
	30歳代	49	12.2	55.1	16.3	4.1	12.2	-
	40歳代	78	11.5	42.3	19.2	5.1	21.8	-
	50歳代	62	9.7	37.1	22.6	9.7	19.4	1.6
	60歳代	56	8.9	35.7	19.6	7.1	28.6	-
70歳代以上	42	4.8	23.8	33.3	7.1	31.0	-	
無回答	-	-	-	-	-	-	-	
無回答	14	-	28.6	21.4	14.3	21.4	14.3	
職業別	自営業主・家族従業	86	5.8	41.9	26.7	5.8	19.8	-
	会社員・団体職員・公務員	243	14.0	39.5	18.9	7.0	20.6	-
	アルバイト・パートタイマー	35	5.7	45.7	14.3	11.4	22.9	-
	家事専業	55	12.7	36.4	18.2	3.6	27.3	1.8
	学生	13	23.1	69.2	-	7.7	-	-
	無職	81	7.4	23.5	28.4	13.6	25.9	1.2
	その他	31	3.2	45.2	22.6	6.5	19.4	3.2
	無回答	14	-	35.7	21.4	14.3	14.3	14.3
居住地区別	芝地区	86	14.0	40.7	16.3	11.6	17.4	-
	麻布地区	87	9.2	34.5	28.7	8.0	18.4	1.1
	赤坂地区	81	11.1	43.2	18.5	11.1	16.0	-
	高輪地区	146	5.5	39.7	24.0	6.2	24.0	0.7
	芝浦港南地区	139	15.1	38.1	15.8	5.0	25.2	0.7
	無回答	19	-	21.1	31.6	10.5	26.3	10.5
住居形態別	持家(一戸建)	64	4.7	26.6	31.3	9.4	26.6	1.6
	持家(マンション)	267	9.0	41.6	22.1	8.6	18.4	0.4
	借家(一戸建)	9	-	-	44.4	-	55.6	-
	民間の賃貸マンション・アパート	151	15.2	43.7	13.9	6.0	20.5	0.7
	都営住宅・区営住宅・区立住宅	26	19.2	30.8	19.2	11.5	19.2	-
	UR(旧公団)・公社の賃貸住宅	11	9.1	45.5	-	-	45.5	-
	社宅・公務員宿舎	10	20.0	10.0	30.0	10.0	30.0	-
	寮・寄宿舎・住み込み・間借り	4	-	75.0	-	-	25.0	-
	その他	5	-	40.0	40.0	-	20.0	-
無回答	11	-	18.2	27.3	18.2	18.2	18.2	
定住意向別	ずっと住み続けたい	279	10.4	40.9	22.2	9.0	17.2	0.4
	当分は住んでいたい	203	9.9	36.5	22.2	5.9	24.1	1.5
	しばらくは住むつもりだが将来は区外に転居したい	45	8.9	33.3	17.8	11.1	28.9	-
	近いうちに区外に転居したいが、具体的な計画はない	5	40.0	20.0	-	-	40.0	-
	近いうちに区外に転居する予定である	13	7.7	61.5	7.7	-	23.1	-
	わからない	10	20.0	20.0	10.0	20.0	30.0	-
	無回答	3	-	33.3	-	-	33.3	33.3

〈区基本計画について〉

問12 港区基本計画は、6つの基本政策で構成されています。以下の政策を実現するために、現在区が実施している取組が十分と感じるかどうかお答えください。(それぞれ1つ選択)

(6) 安全で安心して暮らせる都心をつくる

		調査数	十分	まあ十分	やや不十分	不十分	わからない	無回答
全 体		558	5.2	24.9	24.6	13.3	31.2	0.9
性・年代別	男性(計)	231	6.5	24.2	25.1	13.0	31.2	-
	20歳代以下	13	-	30.8	38.5	-	30.8	-
	30歳代	38	13.2	18.4	28.9	7.9	31.6	-
	40歳代	50	12.0	28.0	18.0	14.0	28.0	-
	50歳代	47	6.4	23.4	12.8	12.8	44.7	-
	60歳代	42	-	21.4	35.7	23.8	19.0	-
	70歳代以上	40	2.5	27.5	27.5	10.0	32.5	-
	無回答	1	-	-	100.0	-	-	-
	女性(計)	313	4.5	25.2	24.3	13.7	31.3	1.0
	20歳代以下	26	7.7	19.2	15.4	7.7	46.2	3.8
	30歳代	49	4.1	34.7	16.3	8.2	34.7	2.0
	40歳代	78	3.8	20.5	20.5	16.7	37.2	1.3
	50歳代	62	4.8	22.6	29.0	17.7	25.8	-
	60歳代	56	3.6	32.1	25.0	16.1	23.2	-
70歳代以上	42	4.8	21.4	38.1	9.5	26.2	-	
無回答	-	-	-	-	-	-	-	
無回答		14	-	28.6	21.4	7.1	28.6	14.3
職業別	自営業主・家族従業	86	3.5	23.3	22.1	22.1	29.1	-
	会社員・団体職員・公務員	243	7.0	25.9	19.3	11.5	35.0	1.2
	アルバイト・パートタイマー	35	-	34.3	25.7	8.6	31.4	-
	家事専業	55	7.3	25.5	25.5	12.7	29.1	-
	学生	13	-	30.8	46.2	7.7	15.4	-
	無職	81	4.9	22.2	30.9	14.8	27.2	-
	その他	31	3.2	12.9	38.7	9.7	35.5	-
	無回答	14	-	28.6	35.7	7.1	14.3	14.3
居住地区別	芝地区	86	3.5	25.6	24.4	14.0	31.4	1.2
	麻布地区	87	6.9	23.0	26.4	12.6	31.0	-
	赤坂地区	81	7.4	17.3	29.6	19.8	24.7	1.2
	高輪地区	146	4.1	26.7	24.7	11.6	32.2	0.7
	芝浦港南地区	139	5.8	28.1	20.9	10.8	34.5	-
	無回答	19	-	26.3	21.1	15.8	26.3	10.5
住居形態別	持家(一戸建)	64	10.9	32.8	17.2	15.6	23.4	-
	持家(マンション)	267	3.7	22.8	29.6	14.2	29.6	-
	借家(一戸建)	9	11.1	11.1	11.1	11.1	55.6	-
	民間の賃貸マンション・アパート	151	3.3	25.2	20.5	13.2	35.8	2.0
	都営住宅・区営住宅・区立住宅	26	15.4	30.8	15.4	3.8	34.6	-
	UR(旧公団)・公社の賃貸住宅	11	-	27.3	9.1	18.2	45.5	-
	社宅・公務員宿舎	10	20.0	20.0	30.0	10.0	20.0	-
	寮・寄宿舍・住み込み・間借り	4	-	25.0	50.0	-	25.0	-
	その他	5	-	20.0	40.0	-	40.0	-
無回答	11	-	27.3	27.3	9.1	18.2	18.2	
定住意向別	ずっと住み続けたい	279	5.7	27.6	24.7	12.9	28.7	0.4
	当分は住んでいたい	203	4.9	22.2	24.6	11.8	35.5	1.0
	しばらくは住むつもりだが将来は区外に転居したい	45	6.7	22.2	24.4	13.3	31.1	2.2
	近いうちに区外に転居したいが、具体的な計画はない	5	-	40.0	-	40.0	20.0	-
	近いうちに区外に転居する予定である	13	-	15.4	30.8	15.4	38.5	-
	わからない	10	-	20.0	20.0	40.0	20.0	-
	無回答	3	-	33.3	33.3	-	-	33.3

〈区基本計画について〉

問12 港区基本計画は、6つの基本政策で構成されています。以下の政策を実現するために、現在区が実施している取組が十分と感じるかどうかお答えください。(それぞれ1つ選択)

(7) 循環型社会の構築による活力ある都心づくりを進める

		調査数	十分	まあ十分	やや不十分	不十分	わからない	無回答
全 体		558	3.4	27.4	21.1	11.8	34.9	1.3
性・年代別	男性(計)	231	3.9	26.8	22.5	14.3	32.0	0.4
	20歳代以下	13	7.7	46.2	15.4	-	30.8	-
	30歳代	38	5.3	28.9	18.4	13.2	34.2	-
	40歳代	50	6.0	22.0	16.0	22.0	32.0	2.0
	50歳代	47	2.1	25.5	17.0	14.9	40.4	-
	60歳代	42	2.4	28.6	26.2	16.7	26.2	-
	70歳代以上	40	2.5	25.0	37.5	7.5	27.5	-
	無回答	1	-	-	100.0	-	-	-
	女性(計)	313	3.2	28.1	20.1	10.2	37.1	1.3
	20歳代以下	26	7.7	15.4	7.7	7.7	53.8	7.7
	30歳代	49	4.1	40.8	16.3	2.0	34.7	2.0
	40歳代	78	3.8	26.9	17.9	9.0	42.3	-
	50歳代	62	3.2	27.4	27.4	12.9	27.4	1.6
	60歳代	56	1.8	30.4	21.4	17.9	28.6	-
70歳代以上	42	-	21.4	23.8	9.5	45.2	-	
無回答	-	-	-	-	-	-	-	
無回答	14	-	21.4	21.4	7.1	35.7	14.3	
職業別	自営業主・家族従業	86	1.2	27.9	16.3	19.8	33.7	1.2
	会社員・団体職員・公務員	243	5.3	29.6	18.1	9.5	36.2	1.2
	アルバイト・パートタイマー	35	-	28.6	17.1	11.4	40.0	2.9
	家事専業	55	3.6	27.3	25.5	7.3	36.4	-
	学生	13	-	46.2	23.1	7.7	23.1	-
	無職	81	3.7	19.8	29.6	13.6	33.3	-
	その他	31	-	22.6	29.0	16.1	32.3	-
	無回答	14	-	21.4	28.6	7.1	28.6	14.3
居住地区別	芝地区	86	3.5	26.7	16.3	14.0	37.2	2.3
	麻布地区	87	4.6	21.8	28.7	11.5	32.2	1.1
	赤坂地区	81	3.7	29.6	22.2	16.0	27.2	1.2
	高輪地区	146	3.4	26.7	21.2	8.2	40.4	-
	芝浦港南地区	139	2.9	33.1	18.0	11.5	33.8	0.7
無回答	19	-	10.5	26.3	15.8	36.8	10.5	
住居形態別	持家(一戸建)	64	4.7	34.4	17.2	12.5	29.7	1.6
	持家(マンション)	267	3.4	26.2	24.7	12.4	33.0	0.4
	借家(一戸建)	9	-	11.1	-	11.1	77.8	-
	民間の賃貸マンション・アパート	151	3.3	27.8	18.5	12.6	35.8	2.0
	都営住宅・区営住宅・区立住宅	26	3.8	30.8	15.4	7.7	42.3	-
	UR(旧公団)・公社の賃貸住宅	11	-	45.5	9.1	-	45.5	-
	社宅・公務員宿舎	10	10.0	20.0	30.0	10.0	30.0	-
	寮・寄宿舎・住み込み・間借り	4	-	25.0	25.0	-	50.0	-
その他	5	-	20.0	20.0	20.0	40.0	-	
無回答	11	-	9.1	27.3	9.1	36.4	18.2	
定住意向別	ずっと住み続けていたい	279	3.2	29.7	22.6	10.8	33.0	0.7
	当分は住んでいたい	203	3.9	25.6	21.7	10.8	36.0	2.0
	しばらくは住むつもりだが将来は区外に転居したい	45	4.4	22.2	20.0	8.9	44.4	-
	近いうちに区外に転居したいが、具体的な計画はない	5	-	20.0	-	40.0	40.0	-
	近いうちに区外に転居する予定である	13	-	23.1	15.4	15.4	46.2	-
	わからない	10	-	30.0	-	50.0	20.0	-
無回答	3	-	33.3	-	33.3	-	33.3	

〈区基本計画について〉

問12 港区基本計画は、6つの基本政策で構成されています。以下の政策を実現するために、現在区が実施している取組が十分と感じるかどうかお答えください。(それぞれ1つ選択)

(8) 緑や水辺を保全・創造し、人や生物にやさしい都心環境をつくる

		調査数	十分	まあ十分	やや不十分	不十分	わからない	無回答
全 体		558	6.5	28.5	21.5	15.4	26.9	1.3
性・年代別	男性(計)	231	8.2	23.4	22.5	16.0	28.1	1.7
	20歳代以下	13	7.7	46.2	15.4	-	30.8	-
	30歳代	38	15.8	26.3	15.8	15.8	26.3	-
	40歳代	50	6.0	20.0	20.0	20.0	32.0	2.0
	50歳代	47	6.4	19.1	29.8	6.4	31.9	6.4
	60歳代	42	4.8	16.7	26.2	26.2	26.2	-
	70歳代以上	40	10.0	30.0	22.5	15.0	22.5	-
	無回答	1	-	-	-	100.0	-	-
	女性(計)	313	5.4	31.6	21.4	14.7	26.5	0.3
	20歳代以下	26	11.5	26.9	3.8	7.7	46.2	3.8
	30歳代	49	4.1	42.9	18.4	10.2	24.5	-
	40歳代	78	5.1	28.2	25.6	15.4	25.6	-
	50歳代	62	6.5	33.9	24.2	17.7	17.7	-
	60歳代	56	5.4	32.1	16.1	19.6	26.8	-
70歳代以上	42	2.4	23.8	31.0	11.9	31.0	-	
無回答	-	-	-	-	-	-	-	
無回答	14	-	42.9	7.1	21.4	14.3	14.3	
職業別	自営業主・家族従業	86	3.5	30.2	22.1	12.8	30.2	1.2
	会社員・団体職員・公務員	243	7.8	29.2	21.0	14.4	26.7	0.8
	アルバイト・パートタイマー	35	2.9	28.6	17.1	20.0	31.4	-
	家事専業	55	9.1	30.9	25.5	5.5	29.1	-
	学生	13	-	53.8	23.1	7.7	15.4	-
	無職	81	8.6	18.5	23.5	22.2	27.2	-
	その他	31	3.2	25.8	22.6	22.6	19.4	6.5
	無回答	14	-	35.7	7.1	28.6	14.3	14.3
居住地区別	芝地区	86	7.0	30.2	22.1	12.8	26.7	1.2
	麻布地区	87	9.2	21.8	23.0	16.1	27.6	2.3
	赤坂地区	81	4.9	29.6	28.4	19.8	16.0	1.2
	高輪地区	146	8.2	26.7	16.4	16.4	32.2	-
	芝浦港南地区	139	4.3	33.8	23.0	10.8	27.3	0.7
	無回答	19	-	21.1	10.5	31.6	26.3	10.5
住居形態別	持家(一戸建)	64	10.9	28.1	14.1	23.4	23.4	-
	持家(マンション)	267	5.6	27.0	22.5	17.6	27.0	0.4
	借家(一戸建)	9	22.2	-	11.1	-	55.6	11.1
	民間の賃貸マンション・アパート	151	5.3	32.5	21.9	9.9	28.5	2.0
	都営住宅・区営住宅・区立住宅	26	11.5	26.9	19.2	15.4	26.9	-
	UR(旧公団)・公社の賃貸住宅	11	-	54.5	36.4	-	9.1	-
	社宅・公務員宿舎	10	-	10.0	50.0	10.0	30.0	-
	寮・寄宿舍・住み込み・間借り	4	-	50.0	25.0	-	25.0	-
	その他	5	20.0	20.0	20.0	20.0	20.0	-
無回答	11	-	27.3	9.1	27.3	18.2	18.2	
定住意向別	ずっと住み続けたい	279	7.5	30.8	19.7	16.5	24.4	1.1
	当分は住んでいたい	203	5.9	25.1	24.6	12.8	30.0	1.5
	しばらくは住むつもりだが将来は区外に転居したい	45	6.7	33.3	13.3	17.8	28.9	-
	近いうちに区外に転居したいが、具体的な計画はない	5	-	20.0	-	40.0	40.0	-
	近いうちに区外に転居する予定である	13	-	23.1	38.5	7.7	30.8	-
	わからない	10	-	20.0	30.0	30.0	20.0	-
	無回答	3	-	33.3	33.3	-	-	33.3

〈区基本計画について〉

問12 港区基本計画は、6つの基本政策で構成されています。以下の政策を実現するために、現在区が実施している取組が十分と感じるかどうかお答えください。(それぞれ1つ選択)

(9) 環境負荷の少ない都心づくりを進める

		調査数	十分	まあ十分	やや不十分	不十分	わからない	無回答
全 体		558	5.9	29.6	19.4	6.3	37.1	1.8
性・年代別	男性(計)	231	6.5	28.6	18.6	6.5	39.0	0.9
	20歳代以下	13	15.4	23.1	7.7	15.4	38.5	-
	30歳代	38	10.5	23.7	18.4	7.9	36.8	2.6
	40歳代	50	8.0	34.0	14.0	6.0	38.0	-
	50歳代	47	6.4	19.1	19.1	6.4	46.8	2.1
	60歳代	42	-	31.0	26.2	9.5	33.3	-
	70歳代以上	40	5.0	35.0	20.0	-	40.0	-
	無回答	1	-	100.0	-	-	-	-
	女性(計)	313	5.8	30.4	20.4	5.8	35.8	1.9
	20歳代以下	26	15.4	19.2	11.5	3.8	46.2	3.8
	30歳代	49	4.1	51.0	18.4	2.0	18.4	6.1
	40歳代	78	7.7	30.8	20.5	7.7	30.8	2.6
	50歳代	62	3.2	33.9	24.2	4.8	33.9	-
	60歳代	56	5.4	19.6	23.2	7.1	44.6	-
70歳代以上	42	2.4	21.4	19.0	7.1	50.0	-	
無回答	-	-	-	-	-	-	-	
無回答	14	-	28.6	7.1	14.3	35.7	14.3	
職業別	自営業主・家族従業	86	1.2	31.4	20.9	5.8	40.7	-
	会社員・団体職員・公務員	243	6.6	32.1	17.7	4.5	37.0	2.1
	アルバイト・パートタイマー	35	8.6	20.0	20.0	14.3	34.3	2.9
	家事専業	55	9.1	25.5	16.4	3.6	41.8	3.6
	学生	13	15.4	23.1	23.1	15.4	23.1	-
	無職	81	6.2	25.9	22.2	6.2	39.5	-
	その他	31	3.2	35.5	25.8	9.7	25.8	-
	無回答	14	-	28.6	14.3	14.3	28.6	14.3
居住地区別	芝地区	86	4.7	30.2	18.6	5.8	38.4	2.3
	麻布地区	87	8.0	31.0	19.5	9.2	32.2	-
	赤坂地区	81	3.7	32.1	23.5	7.4	27.2	6.2
	高輪地区	146	6.2	28.1	18.5	6.2	41.1	-
	芝浦港南地区	139	7.2	28.8	19.4	3.6	40.3	0.7
	無回答	19	-	26.3	10.5	10.5	42.1	10.5
住居形態別	持家(一戸建)	64	6.3	31.3	15.6	7.8	37.5	1.6
	持家(マンション)	267	7.1	27.0	25.8	6.0	33.3	0.7
	借家(一戸建)	9	11.1	11.1	11.1	11.1	55.6	-
	民間の賃貸マンション・アパート	151	4.0	31.8	13.9	6.0	41.1	3.3
	都営住宅・区営住宅・区立住宅	26	7.7	38.5	3.8	3.8	46.2	-
	UR(旧公団)・公社の賃貸住宅	11	9.1	36.4	9.1	-	45.5	-
	社宅・公務員宿舎	10	-	40.0	20.0	-	40.0	-
	寮・寄宿舎・住み込み・間借り	4	-	50.0	25.0	-	25.0	-
	その他	5	-	40.0	20.0	20.0	20.0	-
	無回答	11	-	18.2	9.1	18.2	36.4	18.2
定住意向別	ずっと住み続けたい	279	7.2	32.3	18.6	6.5	34.1	1.4
	当分は住んでいたい	203	4.9	30.0	20.2	5.9	36.9	2.0
	しばらくは住むつもりだが将来は区外に転居したい	45	4.4	15.6	17.8	6.7	53.3	2.2
	近いうちに区外に転居したいが、具体的な計画はない	5	20.0	20.0	20.0	-	40.0	-
	近いうちに区外に転居する予定である	13	-	38.5	23.1	-	38.5	-
	わからない	10	-	-	30.0	20.0	50.0	-
	無回答	3	-	33.3	-	-	33.3	33.3

〈区基本計画について〉

問12 港区基本計画は、6つの基本政策で構成されています。以下の政策を実現するために、現在区が実施している取組が十分と感じるかどうかお答えください。(それぞれ1つ選択)

(10) 環境に対する意識を高め行動する

		調査数	十分	まあ十分	やや不十分	不十分	わからない	無回答
全 体		558	9.9	31.4	15.1	9.0	34.1	0.7
性・年代別	男性(計)	231	10.4	29.4	16.0	11.3	32.0	0.9
	20歳代以下	13	38.5	23.1	7.7	7.7	23.1	-
	30歳代	38	10.5	31.6	10.5	10.5	36.8	-
	40歳代	50	14.0	34.0	12.0	14.0	26.0	-
	50歳代	47	8.5	27.7	17.0	8.5	36.2	2.1
	60歳代	42	7.1	23.8	21.4	11.9	33.3	2.4
	70歳代以上	40	2.5	30.0	22.5	12.5	32.5	-
	無回答	1	-	100.0	-	-	-	-
	女性(計)	313	9.9	33.2	14.7	7.3	34.8	-
	20歳代以下	26	26.9	23.1	7.7	3.8	38.5	-
	30歳代	49	14.3	49.0	10.2	4.1	22.4	-
	40歳代	78	9.0	35.9	10.3	11.5	33.3	-
	50歳代	62	8.1	35.5	19.4	6.5	30.6	-
	60歳代	56	7.1	30.4	17.9	8.9	35.7	-
70歳代以上	42	2.4	16.7	21.4	4.8	54.8	-	
無回答	-	-	-	-	-	-	-	
無回答	14	-	21.4	7.1	7.1	50.0	14.3	
職業別	自営業主・家族従業	86	8.1	29.1	12.8	11.6	37.2	1.2
	会社員・団体職員・公務員	243	11.1	38.7	11.9	7.0	30.9	0.4
	アルバイト・パートタイマー	35	8.6	28.6	14.3	14.3	34.3	-
	家事専業	55	12.7	20.0	25.5	3.6	38.2	-
	学生	13	23.1	38.5	7.7	7.7	23.1	-
	無職	81	7.4	19.8	19.8	11.1	42.0	-
	その他	31	6.5	32.3	22.6	16.1	22.6	-
	無回答	14	-	28.6	7.1	7.1	42.9	14.3
居住地区別	芝地区	86	17.4	29.1	12.8	8.1	32.6	-
	麻布地区	87	11.5	29.9	13.8	14.9	28.7	1.1
	赤坂地区	81	7.4	33.3	19.8	9.9	28.4	1.2
	高輪地区	146	12.3	29.5	17.1	6.2	34.9	-
	芝浦港南地区	139	4.3	36.0	12.2	8.6	38.8	-
	無回答	19	-	21.1	15.8	5.3	47.4	10.5
住居形態別	持家(一戸建)	64	12.5	34.4	14.1	6.3	32.8	-
	持家(マンション)	267	9.4	31.5	16.5	10.9	31.1	0.7
	借家(一戸建)	9	-	-	22.2	11.1	66.7	-
	民間の賃貸マンション・アパート	151	13.2	29.1	11.3	7.9	38.4	-
	都営住宅・区営住宅・区立住宅	26	7.7	26.9	15.4	7.7	42.3	-
	UR(旧公団)・公社の賃貸住宅	11	-	54.5	18.2	-	27.3	-
	社宅・公務員宿舎	10	-	40.0	40.0	-	20.0	-
	寮・寄宿舍・住み込み・間借り	4	-	75.0	-	-	25.0	-
	その他	5	-	60.0	20.0	20.0	-	-
無回答	11	-	18.2	9.1	9.1	45.5	18.2	
定住意向別	ずっと住み続けたい	279	10.8	31.2	15.1	9.7	32.6	0.7
	当分は住んでいたい	203	7.9	32.5	17.2	7.9	34.0	0.5
	しばらくは住むつもりだが将来は区外に転居したい	45	13.3	33.3	6.7	8.9	37.8	-
	近いうちに区外に転居したいが、具体的な計画はない	5	20.0	40.0	20.0	-	20.0	-
	近いうちに区外に転居する予定である	13	7.7	23.1	23.1	-	46.2	-
	わからない	10	10.0	10.0	-	30.0	50.0	-
無回答	3	-	33.3	-	-	33.3	33.3	

〈区基本計画について〉

問12 港区基本計画は、6つの基本政策で構成されています。以下の政策を実現するために、現在区が実施している取組が十分と感じるかどうかお答えください。(それぞれ1つ選択)

(11) 多様なコミュニティの形成を支援する

		調査数	十分	まあ十分	やや不十分	不十分	わからない	無回答
全 体		558	4.8	26.3	15.1	7.2	44.6	2.0
性・年代別	男性(計)	231	4.8	25.1	18.6	9.5	40.7	1.3
	20歳代以下	13	15.4	30.8	23.1	-	23.1	7.7
	30歳代	38	2.6	26.3	26.3	13.2	31.6	-
	40歳代	50	14.0	20.0	18.0	12.0	36.0	-
	50歳代	47	2.1	23.4	17.0	6.4	46.8	4.3
	60歳代	42	-	23.8	19.0	11.9	45.2	-
	70歳代以上	40	-	30.0	12.5	7.5	50.0	-
	無回答	1	-	100.0	-	-	-	-
	女性(計)	313	5.1	27.2	13.1	5.4	47.3	1.9
	20歳代以下	26	15.4	19.2	11.5	11.5	42.3	-
	30歳代	49	4.1	40.8	8.2	2.0	42.9	2.0
	40歳代	78	2.6	21.8	16.7	7.7	47.4	3.8
	50歳代	62	4.8	30.6	12.9	4.8	43.5	3.2
	60歳代	56	7.1	30.4	10.7	5.4	46.4	-
70歳代以上	42	2.4	16.7	16.7	2.4	61.9	-	
無回答	-	-	-	-	-	-	-	
無回答	14	-	28.6	-	7.1	50.0	14.3	
職業別	自営業主・家族従業	86	7.0	24.4	20.9	12.8	34.9	-
	会社員・団体職員・公務員	243	3.3	30.0	14.0	6.2	44.0	2.5
	アルバイト・パートタイマー	35	5.7	25.7	11.4	8.6	45.7	2.9
	家事専業	55	7.3	18.2	9.1	3.6	58.2	3.6
	学生	13	15.4	23.1	38.5	7.7	15.4	-
	無職	81	6.2	16.0	14.8	6.2	56.8	-
	その他	31	-	38.7	19.4	6.5	35.5	-
	無回答	14	-	42.9	-	7.1	35.7	14.3
居住地区別	芝地区	86	5.8	27.9	16.3	8.1	40.7	1.2
	麻布地区	87	6.9	21.8	18.4	11.5	40.2	1.1
	赤坂地区	81	6.2	24.7	13.6	12.3	40.7	2.5
	高輪地区	146	4.1	28.1	17.8	2.1	46.6	1.4
	芝浦港南地区	139	3.6	26.6	12.2	6.5	48.9	2.2
	無回答	19	-	31.6	-	5.3	52.6	10.5
住居形態別	持家(一戸建)	64	9.4	25.0	12.5	9.4	43.8	-
	持家(マンション)	267	4.5	26.2	18.0	7.9	42.3	1.1
	借家(一戸建)	9	-	22.2	22.2	-	55.6	-
	民間の賃貸マンション・アパート	151	1.3	28.5	13.2	6.6	47.7	2.6
	都営住宅・区営住宅・区立住宅	26	19.2	23.1	7.7	3.8	46.2	-
	UR(旧公団)・公社の賃貸住宅	11	9.1	27.3	-	-	54.5	9.1
	社宅・公務員宿舎	10	-	30.0	10.0	-	50.0	10.0
	寮・寄宿舎・住み込み・間借り	4	25.0	-	50.0	-	25.0	-
	その他	5	-	20.0	20.0	20.0	40.0	-
無回答	11	-	27.3	-	9.1	45.5	18.2	
定住意向別	ずっと住み続けたい	279	7.2	25.8	15.4	8.2	42.3	1.1
	当分は住んでいたい	203	2.0	29.6	14.3	3.9	46.8	3.4
	しばらくは住むつもりだが将来は区外に転居したい	45	2.2	17.8	22.2	6.7	51.1	-
	近いうちに区外に転居したいが、具体的な計画はない	5	20.0	20.0	-	40.0	20.0	-
	近いうちに区外に転居する予定である	13	7.7	38.5	7.7	-	46.2	-
	わからない	10	-	-	10.0	40.0	50.0	-
	無回答	3	-	33.3	-	-	33.3	33.3

〈区基本計画について〉

問12 港区基本計画は、6つの基本政策で構成されています。以下の政策を実現するために、現在区が実施している取組が十分と感じるかどうかお答えください。(それぞれ1つ選択)

(12) コミュニティ活動のための多様な場と機会を確保する

		調査数	十分	まあ十分	やや不十分	不十分	わからない	無回答
全体		558	6.5	29.9	20.4	10.9	30.8	1.4
性・年代別	男性(計)	231	5.6	29.4	20.8	12.6	29.9	1.7
	20歳代以下	13	23.1	53.8	7.7	-	15.4	-
	30歳代	38	2.6	26.3	18.4	21.1	31.6	-
	40歳代	50	14.0	26.0	20.0	14.0	26.0	-
	50歳代	47	2.1	29.8	17.0	10.6	36.2	4.3
	60歳代	42	2.4	31.0	23.8	7.1	35.7	-
	70歳代以上	40	-	25.0	30.0	15.0	25.0	5.0
	無回答	1	-	100.0	-	-	-	-
	女性(計)	313	7.0	30.4	20.4	9.6	31.9	0.6
	20歳代以下	26	26.9	19.2	11.5	11.5	26.9	3.8
	30歳代	49	8.2	46.9	8.2	6.1	28.6	2.0
	40歳代	78	3.8	34.6	20.5	7.7	33.3	-
	50歳代	62	6.5	33.9	25.8	12.9	21.0	-
	60歳代	56	7.1	25.0	16.1	10.7	41.1	-
70歳代以上	42	-	11.9	38.1	9.5	40.5	-	
無回答	-	-	-	-	-	-	-	
無回答	14	7.1	28.6	14.3	14.3	21.4	14.3	
職業別	自営業主・家族従業	86	3.5	27.9	26.7	11.6	29.1	1.2
	会社員・団体職員・公務員	243	7.8	35.0	15.6	9.9	30.9	0.8
	アルバイト・パートタイマー	35	5.7	20.0	17.1	20.0	37.1	-
	家事専業	55	5.5	23.6	18.2	10.9	41.8	-
	学生	13	23.1	46.2	15.4	7.7	7.7	-
	無職	81	6.2	17.3	33.3	11.1	29.6	2.5
	その他	31	-	41.9	19.4	9.7	25.8	3.2
	無回答	14	7.1	35.7	14.3	7.1	21.4	14.3
居住地区別	芝地区	86	8.1	31.4	19.8	9.3	31.4	-
	麻布地区	87	9.2	29.9	20.7	11.5	26.4	2.3
	赤坂地区	81	7.4	37.0	16.0	19.8	18.5	1.2
	高輪地区	146	4.1	29.5	21.9	10.3	33.6	0.7
	芝浦港南地区	139	5.0	25.9	22.3	7.9	37.4	1.4
無回答	19	10.5	26.3	15.8	5.3	31.6	10.5	
住居形態別	持家(一戸建)	64	4.7	35.9	9.4	17.2	32.8	-
	持家(マンション)	267	6.0	30.3	25.8	10.9	25.8	1.1
	借家(一戸建)	9	11.1	11.1	-	22.2	55.6	-
	民間の賃貸マンション・アパート	151	6.0	29.1	17.2	9.3	37.1	1.3
	都営住宅・区営住宅・区立住宅	26	15.4	19.2	19.2	11.5	30.8	3.8
	UR(旧公団)・公社の賃貸住宅	11	-	45.5	9.1	9.1	36.4	-
	社宅・公務員宿舎	10	10.0	30.0	30.0	-	30.0	-
	寮・寄宿舎・住み込み・間借り	4	25.0	-	50.0	-	25.0	-
	その他	5	-	40.0	20.0	-	40.0	-
無回答	11	9.1	27.3	9.1	9.1	27.3	18.2	
定住意向別	ずっと住み続けたい	279	7.5	31.9	23.3	9.3	26.2	1.8
	当分は住んでいたい	203	4.4	32.0	16.7	11.8	34.0	1.0
	しばらくは住むつもりだが将来は区外に転居したい	45	8.9	15.6	20.0	13.3	42.2	-
	近いうちに区外に転居したいが、具体的な計画はない	5	20.0	20.0	-	40.0	20.0	-
	近いうちに区外に転居する予定である	13	7.7	30.8	23.1	-	38.5	-
	わからない	10	-	10.0	20.0	30.0	40.0	-
	無回答	3	-	-	33.3	-	33.3	33.3

〈区基本計画について〉

問12 港区基本計画は、6つの基本政策で構成されています。以下の政策を実現するために、現在区が実施している取組が十分と感じるかどうかお答えください。(それぞれ1つ選択)

(13) 伝統と最先端技術が融合した区内産業を支援する

		調査数	十分	まあ十分	やや不十分	不十分	わからない	無回答
全 体		558	8.1	31.9	20.1	7.9	31.0	1.1
性・年代別	男性(計)	231	6.9	30.7	22.5	10.0	28.6	1.3
	20歳代以下	13	23.1	38.5	7.7	7.7	23.1	-
	30歳代	38	7.9	34.2	15.8	13.2	28.9	-
	40歳代	50	14.0	26.0	26.0	8.0	24.0	2.0
	50歳代	47	2.1	29.8	19.1	10.6	34.0	4.3
	60歳代	42	2.4	33.3	21.4	9.5	33.3	-
	70歳代以上	40	2.5	27.5	35.0	10.0	25.0	-
	無回答	1	-	100.0	-	-	-	-
	女性(計)	313	9.3	32.6	18.2	6.4	33.2	0.3
	20歳代以下	26	34.6	23.1	11.5	7.7	23.1	-
	30歳代	49	8.2	49.0	10.2	6.1	24.5	2.0
	40歳代	78	6.4	33.3	16.7	7.7	35.9	-
	50歳代	62	11.3	38.7	17.7	6.5	25.8	-
	60歳代	56	5.4	26.8	23.2	5.4	39.3	-
70歳代以上	42	2.4	16.7	28.6	4.8	47.6	-	
無回答	-	-	-	-	-	-	-	
無回答	14	-	35.7	21.4	7.1	21.4	14.3	
職業別	自営業主・家族従業	86	4.7	26.7	26.7	11.6	29.1	1.2
	会社員・団体職員・公務員	243	7.4	38.3	16.9	7.4	28.8	1.2
	アルバイト・パートタイマー	35	8.6	25.7	14.3	14.3	37.1	-
	家事専業	55	10.9	25.5	12.7	5.5	45.5	-
	学生	13	53.8	38.5	-	7.7	-	-
	無職	81	4.9	21.0	34.6	3.7	35.8	-
	その他	31	6.5	41.9	16.1	9.7	25.8	-
	無回答	14	7.1	28.6	21.4	7.1	21.4	14.3
居住地区別	芝地区	86	8.1	25.6	23.3	11.6	30.2	1.2
	麻布地区	87	12.6	31.0	19.5	9.2	26.4	1.1
	赤坂地区	81	8.6	37.0	21.0	11.1	19.8	2.5
	高輪地区	146	8.2	30.1	17.8	6.8	37.0	-
	芝浦港南地区	139	5.0	35.3	20.1	4.3	35.3	-
	無回答	19	5.3	31.6	21.1	5.3	26.3	10.5
住居形態別	持家(一戸建)	64	7.8	32.8	17.2	6.3	35.9	-
	持家(マンション)	267	10.1	30.3	22.1	10.5	26.2	0.7
	借家(一戸建)	9	11.1	11.1	-	11.1	66.7	-
	民間の賃貸マンション・アパート	151	6.0	34.4	19.9	6.0	33.1	0.7
	都営住宅・区営住宅・区立住宅	26	7.7	26.9	19.2	-	42.3	3.8
	UR(旧公団)・公社の賃貸住宅	11	-	54.5	18.2	-	27.3	-
	社宅・公務員宿舎	10	-	50.0	-	10.0	40.0	-
	寮・寄宿舎・住み込み・間借り	4	25.0	25.0	25.0	-	25.0	-
	その他	5	-	20.0	40.0	-	40.0	-
無回答	11	-	27.3	18.2	9.1	27.3	18.2	
定住意向別	ずっと住み続けたい	279	9.0	32.3	23.3	7.5	27.6	0.4
	当分は住んでいたい	203	7.4	34.5	15.8	6.4	34.5	1.5
	しばらくは住むつもりだが将来は区外に転居したい	45	8.9	22.2	20.0	13.3	33.3	2.2
	近いうちに区外に転居したいが、具体的な計画はない	5	-	40.0	-	20.0	40.0	-
	近いうちに区外に転居する予定である	13	7.7	38.5	23.1	-	30.8	-
	わからない	10	-	10.0	20.0	30.0	40.0	-
	無回答	3	-	-	33.3	-	33.3	33.3

〈区基本計画について〉

問12 港区基本計画は、6つの基本政策で構成されています。以下の政策を実現するために、現在区が実施している取組が十分と感じるかどうかお答えください。(それぞれ1つ選択)

(14) 港区の特性を生かした個性ある商業集積の形成を支援する

		調査数	十分	まあ十分	やや不十分	不十分	わからない	無回答
全 体		558	8.6	34.6	18.6	9.1	28.0	1.1
性・年代別	男性(計)	231	7.8	31.6	21.2	11.3	26.4	1.7
	20歳代以下	13	23.1	53.8	-	7.7	7.7	7.7
	30歳代	38	10.5	26.3	21.1	10.5	28.9	2.6
	40歳代	50	14.0	24.0	24.0	14.0	24.0	-
	50歳代	47	2.1	29.8	19.1	10.6	34.0	4.3
	60歳代	42	2.4	40.5	19.0	11.9	26.2	-
	70歳代以上	40	5.0	30.0	30.0	10.0	25.0	-
	無回答	1	-	100.0	-	-	-	-
	女性(計)	313	9.3	37.4	16.6	7.3	29.4	-
	20歳代以下	26	38.5	11.5	19.2	11.5	19.2	-
	30歳代	49	14.3	49.0	6.1	8.2	22.4	-
	40歳代	78	5.1	37.2	14.1	7.7	35.9	-
	50歳代	62	9.7	43.5	24.2	4.8	17.7	-
	60歳代	56	1.8	39.3	17.9	5.4	35.7	-
70歳代以上	42	2.4	28.6	19.0	9.5	40.5	-	
無回答	-	-	-	-	-	-	-	
無回答		14	7.1	21.4	21.4	14.3	21.4	14.3
職業別	自営業主・家族従業	86	5.8	32.6	22.1	10.5	29.1	-
	会社員・団体職員・公務員	243	9.5	39.5	17.7	5.3	26.3	1.6
	アルバイト・パートタイマー	35	5.7	31.4	17.1	11.4	34.3	-
	家事専業	55	7.3	32.7	16.4	10.9	32.7	-
	学 生	13	46.2	23.1	15.4	15.4	-	-
	無 職	81	6.2	30.9	18.5	13.6	30.9	-
	そ の 他	31	6.5	35.5	19.4	12.9	25.8	-
	無回答	14	7.1	7.1	28.6	14.3	28.6	14.3
居住地区別	芝 地 区	86	9.3	36.0	15.1	8.1	30.2	1.2
	麻 布 地 区	87	11.5	31.0	23.0	12.6	21.8	-
	赤 坂 地 区	81	7.4	40.7	21.0	12.3	17.3	1.2
	高 輪 地 区	146	8.2	37.7	13.7	6.8	32.2	1.4
	芝 浦 港 南 地 区	139	7.9	30.9	22.3	7.2	31.7	-
無回答	19	5.3	21.1	15.8	15.8	31.6	10.5	
住居形態別	持家(一戸建)	64	6.3	45.3	9.4	7.8	31.3	-
	持家(マンション)	267	9.7	32.2	22.8	9.4	25.1	0.7
	借家(一戸建)	9	22.2	-	11.1	11.1	55.6	-
	民間の賃貸マンション・アパート	151	6.6	35.8	16.6	9.3	30.5	1.3
	都営住宅・区営住宅・区立住宅	26	7.7	34.6	11.5	7.7	38.5	-
	UR(旧公団)・公社の賃貸住宅	11	18.2	45.5	18.2	-	18.2	-
	社宅・公務員宿舎	10	-	40.0	30.0	10.0	20.0	-
	寮・寄宿舍・住み込み・間借り	4	25.0	50.0	-	-	25.0	-
	そ の 他	5	-	80.0	-	20.0	-	-
無回答	11	9.1	-	27.3	18.2	27.3	18.2	
定住意向別	ずっと住み続けていたい	279	8.6	38.0	18.6	8.6	25.4	0.7
	当分は住んでいたい	203	8.9	34.0	16.3	7.9	31.5	1.5
	しばらくは住むつもりだが将来は区外に転居したい	45	8.9	24.4	24.4	13.3	28.9	-
	近いうちに区外に転居したいが、具体的な計画はない	5	20.0	20.0	20.0	20.0	20.0	-
	近いうちに区外に転居する予定である	13	7.7	38.5	15.4	-	38.5	-
	わからない	10	-	-	50.0	30.0	20.0	-
	無回答	3	-	33.3	-	33.3	-	33.3

〈区基本計画について〉

問12 港区基本計画は、6つの基本政策で構成されています。以下の政策を実現するために、現在区が実施している取組が十分と感じるかどうかお答えください。(それぞれ1つ選択)

(15) 都市観光の展開を支援する

		調査数	十分	まあ十分	やや不十分	不十分	わからない	無回答
全体		558	10.8	36.6	10.8	6.3	33.9	1.8
性・年代別	男性(計)	231	11.3	32.0	12.6	8.7	34.6	0.9
	20歳代以下	13	30.8	23.1	7.7	7.7	30.8	-
	30歳代	38	5.3	21.1	13.2	15.8	42.1	2.6
	40歳代	50	20.0	36.0	10.0	12.0	22.0	-
	50歳代	47	8.5	27.7	10.6	10.6	40.4	2.1
	60歳代	42	7.1	40.5	14.3	4.8	33.3	-
	70歳代以上	40	7.5	37.5	15.0	-	40.0	-
	無回答	1	-	-	100.0	-	-	-
	女性(計)	313	10.5	40.3	9.9	4.2	33.2	1.9
	20歳代以下	26	7.7	30.8	11.5	7.7	38.5	3.8
	30歳代	49	10.2	46.9	12.2	6.1	22.4	2.0
	40歳代	78	15.4	48.7	2.6	6.4	23.1	3.8
	50歳代	62	14.5	33.9	12.9	1.6	35.5	1.6
	60歳代	56	7.1	39.3	8.9	1.8	42.9	-
70歳代以上	42	2.4	33.3	16.7	2.4	45.2	-	
無回答	-	-	-	-	-	-	-	
無回答	14	7.1	28.6	-	14.3	35.7	14.3	
職業別	自営業主・家族従業	86	9.3	37.2	8.1	8.1	37.2	-
	会社員・団体職員・公務員	243	13.2	37.9	11.1	5.3	30.5	2.1
	アルバイト・パートタイマー	35	5.7	48.6	11.4	8.6	22.9	2.9
	家事専業	55	9.1	38.2	9.1	3.6	38.2	1.8
	学生	13	23.1	15.4	15.4	15.4	30.8	-
	無職	81	8.6	29.6	13.6	3.7	44.4	-
	その他	31	3.2	38.7	12.9	9.7	32.3	3.2
	無回答	14	14.3	28.6	-	14.3	28.6	14.3
居住地区別	芝地区	86	3.5	32.6	10.5	8.1	45.3	-
	麻布地区	87	10.3	28.7	11.5	12.6	34.5	2.3
	赤坂地区	81	11.1	39.5	11.1	4.9	30.9	2.5
	高輪地区	146	11.6	41.8	10.3	3.4	31.5	1.4
	芝浦港南地区	139	15.8	37.4	11.5	4.3	29.5	1.4
	無回答	19	-	31.6	5.3	10.5	42.1	10.5
住居形態別	持家(一戸建)	64	14.1	43.8	12.5	3.1	26.6	-
	持家(マンション)	267	11.6	36.7	12.0	7.5	30.3	1.9
	借家(一戸建)	9	-	33.3	-	11.1	55.6	-
	民間の賃貸マンション・アパート	151	7.9	34.4	7.9	5.3	43.0	1.3
	都営住宅・区営住宅・区立住宅	26	19.2	38.5	15.4	3.8	23.1	-
	UR(旧公団)・会社の賃貸住宅	11	-	36.4	18.2	-	36.4	9.1
	社宅・公務員宿舎	10	20.0	30.0	10.0	-	40.0	-
	寮・寄宿舎・住み込み・間借り	4	-	25.0	25.0	-	50.0	-
	その他	5	-	60.0	-	20.0	20.0	-
無回答	11	9.1	18.2	-	18.2	36.4	18.2	
定住意向別	ずっと住み続けたい	279	10.8	41.9	10.4	4.7	30.5	1.8
	当分は住んでいたい	203	11.3	32.0	12.8	6.4	35.5	2.0
	しばらくは住むつもりだが将来は区外に転居したい	45	11.1	26.7	8.9	11.1	42.2	-
	近いうちに区外に転居したいが、具体的な計画はない	5	-	20.0	-	20.0	60.0	-
	近いうちに区外に転居する予定である	13	7.7	30.8	-	-	61.5	-
	わからない	10	10.0	50.0	-	20.0	20.0	-
	無回答	3	-	-	33.3	33.3	-	33.3

〈区基本計画について〉

問12 港区基本計画は、6つの基本政策で構成されています。以下の政策を実現するために、現在区が実施している取組が十分と感じるかどうかお答えください。(それぞれ1つ選択)

(16) 豊かな国際性を生かした多文化共生社会を推進する

		調査数	十分	まあ十分	やや不十分	不十分	わからない	無回答
全 体		558	8.6	26.9	17.0	8.1	37.6	1.8
性・年代別	男性(計)	231	9.1	26.0	14.3	10.8	37.2	2.6
	20歳代以下	13	15.4	30.8	15.4	-	38.5	-
	30歳代	38	2.6	15.8	15.8	15.8	47.4	2.6
	40歳代	50	18.0	26.0	14.0	12.0	28.0	2.0
	50歳代	47	4.3	31.9	4.3	14.9	38.3	6.4
	60歳代	42	9.5	31.0	23.8	7.1	28.6	-
	70歳代以上	40	7.5	22.5	15.0	5.0	47.5	2.5
	無回答	1	-	-	-	100.0	-	-
	女性(計)	313	8.6	27.8	19.2	6.1	37.7	0.6
	20歳代以下	26	11.5	15.4	19.2	-	53.8	-
	30歳代	49	10.2	38.8	22.4	6.1	20.4	2.0
	40歳代	78	9.0	26.9	21.8	10.3	32.1	-
	50歳代	62	9.7	22.6	21.0	6.5	40.3	-
	60歳代	56	8.9	35.7	8.9	3.6	41.1	1.8
70歳代以上	42	2.4	21.4	21.4	4.8	50.0	-	
無回答	-	-	-	-	-	-	-	
無回答	14	-	21.4	14.3	7.1	42.9	14.3	
職業別	自営業主・家族従業	86	7.0	27.9	15.1	10.5	37.2	2.3
	会社員・団体職員・公務員	243	9.1	28.0	15.6	9.1	36.2	2.1
	アルバイト・パートタイマー	35	8.6	31.4	22.9	8.6	28.6	-
	家事専業	55	10.9	30.9	18.2	3.6	36.4	-
	学生	13	15.4	23.1	30.8	-	30.8	-
	無職	81	8.6	22.2	17.3	4.9	45.7	1.2
	その他	31	3.2	19.4	19.4	12.9	45.2	-
	無回答	14	7.1	21.4	14.3	7.1	35.7	14.3
居住地区別	芝地区	86	5.8	29.1	14.0	8.1	43.0	-
	麻布地区	87	10.3	16.1	21.8	10.3	39.1	2.3
	赤坂地区	81	11.1	29.6	14.8	7.4	34.6	2.5
	高輪地区	146	9.6	32.2	17.1	4.1	35.6	1.4
	芝浦港南地区	139	7.2	27.3	18.0	10.1	36.0	1.4
無回答	19	5.3	10.5	10.5	15.8	47.4	10.5	
住居形態別	持家(一戸建)	64	12.5	35.9	12.5	9.4	28.1	1.6
	持家(マンション)	267	10.1	26.6	19.5	9.0	33.0	1.9
	借家(一戸建)	9	-	11.1	-	22.2	66.7	-
	民間の賃貸マンション・アパート	151	5.3	25.8	13.9	6.6	47.7	0.7
	都営住宅・区営住宅・区立住宅	26	3.8	38.5	15.4	7.7	34.6	-
	UR(旧公団)・公社の賃貸住宅	11	9.1	18.2	27.3	-	45.5	-
	社宅・公務員宿舎	10	20.0	-	30.0	-	40.0	10.0
	寮・寄宿舎・住み込み・間借り	4	-	50.0	-	-	50.0	-
	その他	5	20.0	20.0	40.0	-	20.0	-
無回答	11	-	9.1	18.2	9.1	45.5	18.2	
定住意向別	ずっと住み続けたい	279	11.1	28.3	17.2	7.5	34.4	1.4
	当分は住んでいたい	203	7.4	25.6	19.7	6.4	39.4	1.5
	しばらくは住むつもりだが将来は区外に転居したい	45	4.4	26.7	11.1	11.1	42.2	4.4
	近いうちに区外に転居したいが、具体的な計画はない	5	-	20.0	-	20.0	60.0	-
	近いうちに区外に転居する予定である	13	-	30.8	-	-	69.2	-
	わからない	10	-	20.0	10.0	50.0	20.0	-
無回答	3	-	-	33.3	-	33.3	33.3	

〈区基本計画について〉

問12 港区基本計画は、6つの基本政策で構成されています。以下の政策を実現するために、現在区が実施している取組が十分と感じるかどうかお答えください。(それぞれ1つ選択)

(17) 健やかな子どもの「育ち」を支える環境を整備する

		調査数	十分	まあ十分	やや不十分	不十分	わからない	無回答
全 体		558	9.5	29.0	15.6	7.5	36.9	1.4
性・年代別	男性(計)	231	9.1	28.6	16.0	9.5	35.5	1.3
	20歳代以下	13	-	38.5	15.4	7.7	38.5	-
	30歳代	38	7.9	23.7	15.8	13.2	36.8	2.6
	40歳代	50	22.0	30.0	16.0	10.0	22.0	-
	50歳代	47	4.3	23.4	12.8	8.5	46.8	4.3
	60歳代	42	7.1	33.3	16.7	7.1	35.7	-
	70歳代以上	40	5.0	30.0	20.0	7.5	37.5	-
	無回答	1	-	-	-	100.0	-	-
	女性(計)	313	9.6	29.7	15.7	6.1	38.0	1.0
	20歳代以下	26	3.8	7.7	19.2	11.5	53.8	3.8
	30歳代	49	8.2	42.9	22.4	6.1	20.4	-
	40歳代	78	9.0	41.0	10.3	11.5	28.2	-
	50歳代	62	12.9	27.4	11.3	3.2	43.5	1.6
	60歳代	56	10.7	25.0	17.9	1.8	42.9	1.8
70歳代以上	42	9.5	16.7	19.0	2.4	52.4	-	
無回答	-	-	-	-	-	-	-	
無回答	14	14.3	21.4	7.1	7.1	35.7	14.3	
職業別	自営業主・家族従業	86	12.8	23.3	15.1	11.6	34.9	2.3
	会社員・団体職員・公務員	243	10.7	31.7	14.8	6.2	36.2	0.4
	アルバイト・パートタイマー	35	8.6	37.1	11.4	11.4	25.7	5.7
	家事専業	55	7.3	32.7	12.7	5.5	41.8	-
	学生	13	-	15.4	23.1	23.1	38.5	-
	無職	81	8.6	23.5	19.8	4.9	42.0	1.2
	その他	31	-	29.0	22.6	6.5	41.9	-
	無回答	14	14.3	28.6	7.1	7.1	28.6	14.3
居住地区別	芝地区	86	3.5	29.1	14.0	7.0	46.5	-
	麻布地区	87	13.8	21.8	13.8	13.8	34.5	2.3
	赤坂地区	81	16.0	23.5	17.3	3.7	38.3	1.2
	高輪地区	146	9.6	32.9	18.5	4.8	32.2	2.1
	芝浦港南地区	139	7.2	34.5	14.4	8.6	35.3	-
	無回答	19	5.3	15.8	10.5	10.5	47.4	10.5
住居形態別	持家(一戸建)	64	12.5	32.8	20.3	6.3	26.6	1.6
	持家(マンション)	267	10.5	31.1	16.9	9.4	31.5	0.7
	借家(一戸建)	9	-	-	-	11.1	88.9	-
	民間の賃貸マンション・アパート	151	7.9	24.5	12.6	4.6	48.3	2.0
	都営住宅・区営住宅・区立住宅	26	7.7	42.3	3.8	11.5	34.6	-
	UR(旧公団)・公社の賃貸住宅	11	-	18.2	36.4	-	45.5	-
	社宅・公務員宿舎	10	10.0	40.0	20.0	-	30.0	-
	寮・寄宿舎・住み込み・間借り	4	-	25.0	25.0	-	50.0	-
	その他	5	20.0	20.0	20.0	20.0	20.0	-
無回答	11	9.1	18.2	9.1	9.1	36.4	18.2	
定住意向別	ずっと住み続けたい	279	12.5	27.2	17.6	7.9	33.3	1.4
	当分は住んでいたい	203	7.9	31.0	12.8	6.4	40.9	1.0
	しばらくは住むつもりだが将来は区外に転居したい	45	-	33.3	22.2	6.7	37.8	-
	近いうちに区外に転居したいが、具体的な計画はない	5	-	20.0	-	20.0	60.0	-
	近いうちに区外に転居する予定である	13	7.7	30.8	-	-	53.8	7.7
	わからない	10	10.0	30.0	10.0	30.0	20.0	-
	無回答	3	-	-	33.3	-	33.3	33.3

〈区基本計画について〉

問12 港区基本計画は、6つの基本政策で構成されています。以下の政策を実現するために、現在区が実施している取組が十分と感じるかどうかお答えください。(それぞれ1つ選択)

(18) 子どもの個性、地域の特性を生かす学校教育を実施する

		調査数	十分	まあ十分	やや不十分	不十分	わからない	無回答
全 体		558	6.6	32.3	16.3	5.0	38.2	1.6
性・年代別	男性(計)	231	9.5	33.3	16.0	5.2	35.5	0.4
	20歳代以下	13	15.4	46.2	7.7	7.7	23.1	-
	30歳代	38	13.2	36.8	7.9	-	42.1	-
	40歳代	50	16.0	24.0	8.0	8.0	44.0	-
	50歳代	47	6.4	29.8	17.0	6.4	40.4	-
	60歳代	42	2.4	42.9	14.3	7.1	31.0	2.4
	70歳代以上	40	7.5	30.0	37.5	2.5	22.5	-
	無回答	1	-	100.0	-	-	-	-
	女性(計)	313	4.8	31.9	16.6	4.5	40.3	1.9
	20歳代以下	26	7.7	26.9	19.2	-	38.5	7.7
	30歳代	49	4.1	42.9	12.2	-	36.7	4.1
	40歳代	78	3.8	29.5	6.4	3.8	55.1	1.3
	50歳代	62	4.8	24.2	21.0	9.7	40.3	-
	60歳代	56	8.9	32.1	16.1	7.1	35.7	-
70歳代以上	42	-	38.1	33.3	2.4	23.8	2.4	
無回答	-	-	-	-	-	-	-	
無回答	14	-	21.4	14.3	14.3	35.7	14.3	
職業別	自営業主・家族従業	86	5.8	33.7	15.1	4.7	40.7	-
	会社員・団体職員・公務員	243	7.0	35.0	10.3	2.9	43.2	1.6
	アルバイト・パートタイマー	35	2.9	31.4	25.7	8.6	28.6	2.9
	家事専業	55	10.9	27.3	12.7	7.3	40.0	1.8
	学生	13	15.4	30.8	15.4	7.7	30.8	-
	無職	81	7.4	28.4	32.1	6.2	24.7	1.2
	その他	31	-	32.3	19.4	6.5	41.9	-
	無回答	14	-	21.4	21.4	14.3	28.6	14.3
居住地区別	芝地区	86	4.7	29.1	18.6	3.5	43.0	1.2
	麻布地区	87	9.2	32.2	17.2	4.6	35.6	1.1
	赤坂地区	81	4.9	29.6	22.2	7.4	34.6	1.2
	高輪地区	146	8.2	31.5	15.1	5.5	39.0	0.7
	芝浦港南地区	139	5.8	36.7	12.2	3.6	39.6	2.2
	無回答	19	5.3	31.6	15.8	10.5	26.3	10.5
住居形態別	持家(一戸建)	64	10.9	40.6	15.6	3.1	28.1	1.6
	持家(マンション)	267	6.7	29.2	20.6	4.5	37.5	1.5
	借家(一戸建)	9	-	22.2	-	11.1	66.7	-
	民間の賃貸マンション・アパート	151	4.6	35.8	10.6	5.3	43.0	0.7
	都営住宅・区営住宅・区立住宅	26	3.8	34.6	19.2	11.5	30.8	-
	UR(旧公団)・公社の賃貸住宅	11	27.3	27.3	-	-	36.4	9.1
	社宅・公務員宿舎	10	10.0	30.0	20.0	-	40.0	-
	寮・寄宿舎・住み込み・間借り	4	-	25.0	25.0	-	50.0	-
	その他	5	-	40.0	-	-	60.0	-
無回答	11	-	18.2	18.2	18.2	27.3	18.2	
定住意向別	ずっと住み続けたい	279	7.5	36.9	18.3	5.4	30.8	1.1
	当分は住んでいた	203	5.9	26.1	13.8	4.4	47.3	2.5
	しばらくは住むつもりだが将来は区外に転居したい	45	4.4	26.7	24.4	2.2	42.2	-
	近いうちに区外に転居したいが、具体的な計画はない	5	40.0	20.0	-	20.0	20.0	-
	近いうちに区外に転居する予定である	13	-	30.8	-	-	69.2	-
	わからない	10	-	60.0	-	20.0	20.0	-
	無回答	3	-	33.3	33.3	-	-	33.3

〈区基本計画について〉

問12 港区基本計画は、6つの基本政策で構成されています。以下の政策を実現するために、現在区が実施している取組が十分と感じるかどうかお答えください。(それぞれ1つ選択)

(19) 就学前児童ケアサービスを総合的に推進する

		調査数	十分	まあ十分	やや不十分	不十分	わからない	無回答
全 体		558	8.1	25.8	18.3	7.9	38.0	2.0
性・年代別	男性(計)	231	11.7	23.8	19.0	8.2	35.9	1.3
	20歳代以下	13	15.4	38.5	7.7	7.7	30.8	-
	30歳代	38	23.7	21.1	5.3	-	50.0	-
	40歳代	50	22.0	12.0	10.0	6.0	50.0	-
	50歳代	47	4.3	27.7	25.5	6.4	31.9	4.3
	60歳代	42	2.4	28.6	16.7	21.4	28.6	2.4
	70歳代以上	40	5.0	27.5	40.0	7.5	20.0	-
	無回答	1	-	-	100.0	-	-	-
	女性(計)	313	5.8	27.5	17.9	7.3	39.6	1.9
	20歳代以下	26	11.5	26.9	3.8	-	53.8	3.8
	30歳代	49	6.1	38.8	8.2	-	42.9	4.1
	40歳代	78	3.8	26.9	10.3	5.1	52.6	1.3
	50歳代	62	8.1	17.7	24.2	12.9	37.1	-
	60歳代	56	5.4	25.0	23.2	14.3	30.4	1.8
70歳代以上	42	2.4	33.3	35.7	7.1	19.0	2.4	
無回答	-	-	-	-	-	-	-	
無回答	14	-	21.4	14.3	14.3	35.7	14.3	
職業別	自営業主・家族従業	86	8.1	23.3	16.3	10.5	39.5	2.3
	会社員・団体職員・公務員	243	9.5	28.8	11.9	4.9	43.2	1.6
	アルバイト・パートタイマー	35	5.7	22.9	22.9	14.3	34.3	-
	家事専業	55	7.3	27.3	9.1	9.1	41.8	5.5
	学生	13	15.4	38.5	15.4	7.7	23.1	-
	無職	81	7.4	18.5	43.2	8.6	22.2	-
	その他	31	3.2	25.8	19.4	6.5	45.2	-
	無回答	14	-	21.4	21.4	21.4	21.4	14.3
居住地区別	芝地区	86	7.0	31.4	11.6	7.0	41.9	1.2
	麻布地区	87	11.5	17.2	18.4	8.0	42.5	2.3
	赤坂地区	81	6.2	27.2	23.5	9.9	32.1	1.2
	高輪地区	146	10.3	21.9	21.2	8.2	37.7	0.7
	芝浦港南地区	139	6.5	31.7	14.4	6.5	38.1	2.9
無回答	19	-	21.1	31.6	10.5	26.3	10.5	
住居形態別	持家(一戸建)	64	12.5	29.7	25.0	4.7	26.6	1.6
	持家(マンション)	267	8.2	23.2	22.1	9.0	35.6	1.9
	借家(一戸建)	9	-	11.1	22.2	22.2	44.4	-
	民間の賃貸マンション・アパート	151	7.3	29.1	8.6	6.0	47.0	2.0
	都営住宅・区営住宅・区立住宅	26	3.8	26.9	23.1	11.5	34.6	-
	UR(旧公団)・公社の賃貸住宅	11	18.2	36.4	9.1	-	36.4	-
	社宅・公務員宿舎	10	10.0	20.0	30.0	-	40.0	-
	寮・寄宿舎・住み込み・間借り	4	-	25.0	-	25.0	50.0	-
	その他	5	-	40.0	-	-	60.0	-
無回答	11	-	18.2	18.2	18.2	27.3	18.2	
定住意向別	ずっと住み続けたい	279	9.0	27.6	23.7	10.4	28.0	1.4
	当分は住んでいたい	203	6.9	25.1	13.3	4.4	47.3	3.0
	しばらくは住むつもりだが将来は区外に転居したい	45	6.7	20.0	11.1	8.9	53.3	-
	近いうちに区外に転居したいが、具体的な計画はない	5	40.0	20.0	20.0	20.0	-	-
	近いうちに区外に転居する予定である	13	-	15.4	-	-	84.6	-
	わからない	10	10.0	30.0	20.0	10.0	30.0	-
無回答	3	-	33.3	33.3	-	-	33.3	

〈区基本計画について〉

問12 港区基本計画は、6つの基本政策で構成されています。以下の政策を実現するために、現在区が実施している取組が十分と感じるかどうかお答えください。(それぞれ1つ選択)

(20) 子どもの健康を守る体制をつくる

		調査数	十分	まあ十分	やや不十分	不十分	わからない	無回答
全 体		558	6.6	21.1	15.6	5.9	48.4	2.3
性・年代別	男性(計)	231	8.7	21.6	17.3	4.3	47.2	0.9
	20歳代以下	13	7.7	38.5	7.7	7.7	38.5	-
	30歳代	38	21.1	13.2	10.5	-	55.3	-
	40歳代	50	14.0	20.0	10.0	4.0	52.0	-
	50歳代	47	4.3	27.7	17.0	2.1	44.7	4.3
	60歳代	42	-	28.6	16.7	11.9	42.9	-
	70歳代以上	40	5.0	12.5	37.5	2.5	42.5	-
	無回答	1	-	-	-	-	100.0	-
	女性(計)	313	5.4	20.8	14.7	7.0	49.2	2.9
	20歳代以下	26	7.7	15.4	7.7	3.8	57.7	7.7
	30歳代	49	4.1	40.8	8.2	-	42.9	4.1
	40歳代	78	3.8	23.1	7.7	5.1	56.4	3.8
	50歳代	62	6.5	11.3	17.7	12.9	50.0	1.6
	60歳代	56	8.9	16.1	19.6	10.7	44.6	-
70歳代以上	42	2.4	16.7	28.6	7.1	42.9	2.4	
無回答	-	-	-	-	-	-	-	
無回答	14	-	21.4	7.1	7.1	50.0	14.3	
職業別	自営業主・家族従業	86	4.7	23.3	8.1	9.3	53.5	1.2
	会社員・団体職員・公務員	243	8.2	24.3	11.9	2.1	51.0	2.5
	アルバイト・パートタイマー	35	2.9	22.9	14.3	11.4	42.9	5.7
	家事専業	55	9.1	21.8	12.7	10.9	41.8	3.6
	学生	13	15.4	30.8	15.4	15.4	23.1	-
	無職	81	4.9	11.1	32.1	4.9	46.9	-
	その他	31	3.2	9.7	25.8	9.7	51.6	-
	無回答	14	-	21.4	21.4	7.1	35.7	14.3
居住地区別	芝地区	86	4.7	19.8	15.1	4.7	52.3	3.5
	麻布地区	87	8.0	14.9	14.9	9.2	48.3	4.6
	赤坂地区	81	6.2	23.5	17.3	8.6	44.4	-
	高輪地区	146	7.5	21.2	17.1	5.5	47.3	1.4
	芝浦港南地区	139	7.2	24.5	15.1	3.6	48.2	1.4
	無回答	19	-	21.1	5.3	5.3	57.9	10.5
住居形態別	持家(一戸建)	64	9.4	29.7	15.6	7.8	37.5	-
	持家(マンション)	267	7.5	18.4	20.2	6.0	45.3	2.6
	借家(一戸建)	9	-	11.1	11.1	11.1	66.7	-
	民間の賃貸マンション・アパート	151	4.6	19.9	8.6	4.6	59.6	2.6
	都営住宅・区営住宅・区立住宅	26	7.7	26.9	11.5	11.5	42.3	-
	UR(旧公団)・会社の賃貸住宅	11	9.1	27.3	27.3	-	36.4	-
	社宅・公務員宿舎	10	10.0	30.0	20.0	-	40.0	-
	寮・寄宿舎・住み込み・間借り	4	-	50.0	-	-	50.0	-
	その他	5	-	20.0	-	-	80.0	-
無回答	11	-	27.3	9.1	9.1	36.4	18.2	
定住意向別	ずっと住み続けたい	279	7.5	21.9	20.1	6.5	41.6	2.5
	当分は住んでいたい	203	6.4	20.7	11.3	4.4	55.2	2.0
	しばらくは住むつもりだが将来は区外に転居したい	45	4.4	17.8	15.6	6.7	53.3	2.2
	近いうちに区外に転居したいが、具体的な計画はない	5	20.0	20.0	-	20.0	40.0	-
	近いうちに区外に転居する予定である	13	-	15.4	-	-	84.6	-
	わからない	10	-	40.0	10.0	20.0	30.0	-
無回答	3	-	-	-	-	66.7	33.3	

〈区基本計画について〉

問13 今後、港区が特に重点的に取り組むべきと思うものを選んでください。(5つまで選択可)

		調査数	まちづくり・景観	住宅対策	道路・交通対策	自転車対策	防災・生活安全	公園整備	緑や水辺の整備	ごみ・リサイクル	地球温暖化対策	環境保全・公害対策	たばこ対策	健康づくり	区民参画・区民協働	
全体		3,034	5.8	5.4	4.6	5.8	4.3	8.4	4.8	3.8	5.1	3.8	2.6	4.6	2.0	
性・年代別	男性(計)	1,313	6.1	5.8	4.6	5.9	3.7	7.9	4.4	3.7	5.3	3.3	2.7	4.6	1.8	
	20歳代以下	59	5.1	6.8	5.1	6.8	3.4	11.9	10.2	-	5.1	3.4	3.4	1.7	1.7	
	30歳代	189	6.9	5.8	5.3	10.6	4.8	6.3	5.3	2.6	4.2	1.1	4.2	5.3	1.1	
	40歳代	264	5.7	5.7	6.8	6.8	1.9	7.6	2.3	4.9	6.1	2.3	1.1	4.9	1.9	
	50歳代	302	5.6	4.6	2.6	4.3	3.3	8.9	4.6	4.0	6.6	4.0	3.6	4.3	2.3	
	60歳代	243	8.2	6.6	4.1	4.9	4.5	8.6	4.5	2.9	3.7	2.5	2.1	4.9	1.6	
	70歳代以上	250	4.8	6.0	4.4	4.0	4.8	6.8	4.4	4.8	5.2	6.0	2.8	4.0	2.0	
	無回答	6	-	16.7	-	-	-	-	-	-	-	-	-	-	16.7	-
	女性(計)	1,655	5.4	5.0	4.5	5.6	4.8	8.8	5.3	3.8	5.1	4.2	2.5	4.5	2.2	
	20歳代以下	155	8.4	7.1	3.2	5.2	3.9	9.7	5.8	2.6	4.5	3.9	2.6	5.2	1.9	
	30歳代	210	5.7	6.2	4.3	6.2	3.3	6.7	4.3	4.3	4.8	1.9	3.8	6.2	3.3	
	40歳代	429	4.2	4.9	4.2	6.1	3.7	8.2	4.7	4.2	5.8	4.9	2.1	4.7	2.3	
	50歳代	333	5.4	4.2	4.2	6.3	4.5	9.6	5.7	4.2	5.7	3.3	2.1	4.2	2.7	
	60歳代	274	5.5	5.1	4.7	4.4	6.2	9.9	5.8	3.6	4.0	6.2	2.6	3.6	2.2	
70歳代以上	254	5.1	3.9	5.9	5.1	7.5	9.1	5.5	3.1	5.1	3.9	2.8	3.9	0.8		
無回答	-	-	-	-	-	-	-	-	-	-	-	-	-	-	-	
無回答	66	9.1	6.1	10.6	7.6	1.5	7.6	-	4.5	3.0	4.5	-	6.1	1.5		
職業別	自営業主・家族従業	455	4.6	5.7	4.4	5.9	4.6	8.4	4.4	3.3	6.2	3.5	2.0	4.2	1.8	
	会社員・団体職員・公務員	1,335	6.5	5.5	4.5	6.5	3.7	8.4	4.8	3.7	4.9	3.2	2.5	4.2	2.4	
	アルバイト・パートタイマー	192	6.8	5.2	6.3	4.7	5.7	7.3	5.7	5.2	4.2	5.2	2.6	5.7	2.1	
	家事専業	269	2.6	4.8	3.3	6.7	5.6	8.6	7.1	4.8	5.6	4.8	3.7	4.5	1.1	
	学生	87	3.4	6.9	4.6	6.9	4.6	10.3	5.7	-	4.6	3.4	3.4	5.7	1.1	
	無職	460	5.7	4.3	4.8	3.7	5.2	8.5	4.3	4.1	5.2	4.6	2.2	4.8	1.7	
	その他	174	7.5	5.7	4.6	5.2	2.3	8.6	2.9	2.9	5.7	4.0	4.6	5.2	2.3	
	無回答	62	8.1	6.5	9.7	3.2	3.2	8.1	1.6	4.8	3.2	3.2	-	8.1	3.2	
居住地区別	芝地区	424	6.8	5.0	4.0	6.1	3.8	9.7	5.0	4.0	4.0	3.5	2.8	5.4	2.4	
	麻布地区	463	5.2	6.7	4.3	6.0	4.5	7.1	3.0	4.1	5.8	3.5	1.9	4.8	2.2	
	赤坂地区	445	5.6	6.3	5.2	5.4	5.8	9.2	4.3	4.0	5.6	2.7	1.3	4.7	2.5	
	高輪地区	806	6.2	5.3	5.8	6.0	3.7	7.8	5.3	4.1	5.1	4.0	3.0	3.7	1.7	
	芝浦港南地区	793	5.4	4.4	3.4	5.5	4.3	8.8	5.8	3.2	5.3	4.5	3.2	4.3	1.9	
無回答	103	3.9	4.9	6.8	4.9	2.9	6.8	1.9	2.9	3.9	3.9	1.9	8.7	1.9		
住居形態別	持家(一戸建)	383	6.0	5.0	5.5	5.7	4.2	8.4	5.2	3.9	5.2	3.4	2.3	5.2	1.6	
	持家(マンション)	1,491	5.4	5.9	4.8	5.8	4.7	8.5	4.4	3.8	5.3	4.2	2.7	4.3	1.9	
	借家(一戸建)	54	3.7	3.7	3.7	5.6	3.7	7.4	3.7	1.9	7.4	3.7	1.9	5.6	1.9	
	民間の賃貸マンション・アパート	767	5.9	5.6	4.3	6.3	3.8	8.3	5.5	3.8	4.6	2.7	2.2	4.4	2.7	
	都営住宅・区営住宅・区立住宅	119	7.6	3.4	4.2	3.4	4.2	7.6	1.7	3.4	4.2	2.5	1.7	4.2	0.8	
	UR(旧公園)・公社の賃貸住宅	66	7.6	1.5	3.0	6.1	3.0	7.6	9.1	1.5	7.6	9.1	4.5	3.0	-	
	社宅・公務員宿舎	59	6.8	3.4	1.7	5.1	5.1	11.9	6.8	6.8	6.8	3.4	3.4	6.8	1.7	
	寮・寄宿舎・住み込み・間借り	25	8.0	-	-	-	8.0	12.0	4.0	4.0	4.0	4.0	8.0	8.0	4.0	
	その他	23	4.3	4.3	-	8.7	-	8.7	8.7	8.7	4.3	13.0	4.3	4.3	4.3	
無回答	47	8.5	6.4	10.6	4.3	2.1	6.4	-	4.3	4.3	4.3	-	8.5	2.1		
定住意向別	ずっと住み続けていたい	1,585	5.8	6.1	4.9	5.4	4.9	8.1	5.2	4.4	5.0	3.5	2.5	4.3	2.0	
	当分は住んでいたい	1,086	5.7	5.1	4.7	5.8	3.1	9.2	4.5	3.5	5.5	4.1	2.6	4.9	2.0	
	しばらくは住むつもりだが将来は区外に転居したい	217	5.1	3.2	3.7	8.8	5.5	6.5	4.1	2.3	3.2	3.7	1.8	6.0	2.3	
	近いうちに区外に転居したいが、具体的な計画はない	11	9.1	9.1	-	9.1	-	9.1	-	-	-	-	-	-	9.1	
	近いうちに区外に転居する予定である	63	7.9	3.2	1.6	4.8	3.2	7.9	3.2	-	7.9	3.2	4.8	4.8	1.6	
	わからない	67	4.5	3.0	4.5	4.5	4.5	9.0	4.5	4.5	6.0	7.5	6.0	3.0	1.5	
無回答	5	20.0	-	-	-	40.0	-	-	-	-	20.0	-	-	-	-	

Q13. (続き)

		中小企業支援・商店街振興	観光振興	消費生活対策	国際化・国際交流	子育て支援	学校教育の充実	高齢者福祉	障害者福祉	低所得世帯への支援	スポーツの振興	生涯学習・文化振興	男女平等参画の推進
全 体		3.1	2.6	2.4	1.3	5.1	4.2	2.7	1.9	5.6	3.2	3.3	3.9
性・年代別	男 性 (計)	4.0	2.5	3.4	1.4	4.9	4.3	2.7	2.2	4.9	2.9	3.6	3.4
	18 ～ 29 歳	5.1	-	1.7	1.7	3.4	6.8	-	1.7	3.4	3.4	1.7	6.8
	30 ～ 39 歳	4.2	1.1	3.7	0.5	9.5	6.9	1.6	3.7	1.1	1.1	1.6	1.6
	40 ～ 49 歳	4.2	3.0	4.2	2.7	7.6	7.2	3.0	1.9	1.9	1.9	1.9	2.7
	50 ～ 59 歳	3.6	2.6	3.0	1.0	3.3	2.6	4.0	3.3	6.3	4.0	2.6	4.6
	60 ～ 69 歳	4.1	3.7	2.1	2.1	3.3	3.3	3.7	1.2	6.6	2.5	4.5	3.7
	70 歳 以上	3.6	2.4	4.8	0.8	2.4	1.2	1.6	1.2	7.6	4.0	7.2	3.2
	無 回 答	-	-	-	-	-	16.7	-	-	16.7	16.7	16.7	-
	女 性 (計)	2.4	2.6	1.6	1.0	5.3	4.0	2.8	1.6	6.3	3.4	3.1	4.2
	18 ～ 29 歳	1.9	1.9	2.6	3.2	7.7	3.9	0.6	2.6	1.9	2.6	4.5	2.6
	30 ～ 39 歳	2.9	1.9	1.0	0.5	13.3	6.2	1.9	1.0	2.9	2.4	2.9	2.4
	40 ～ 49 歳	3.0	2.6	1.2	1.2	6.5	6.5	1.9	1.9	4.7	2.8	3.3	4.7
	50 ～ 59 歳	2.1	3.3	2.4	0.9	1.5	2.7	3.9	2.4	6.9	3.0	2.4	6.3
	60 ～ 69 歳	2.2	1.8	1.5	0.4	2.6	1.8	3.6	0.7	9.1	5.5	2.9	4.0
70 歳 以上	1.6	3.5	1.2	0.8	2.8	2.4	3.9	0.8	10.6	4.3	3.1	3.1	
無 回 答	-	-	-	-	-	-	-	-	-	-	-	-	
無 回 答	4.5	3.0	1.5	3.0	4.5	4.5	-	3.0	4.5	1.5	3.0	4.5	
職業別	自営業主・家族従業	2.6	3.3	4.6	1.5	4.2	4.0	2.6	2.2	6.2	3.1	4.2	2.6
	会社員・団体職員・公務員	3.5	2.2	2.1	1.3	6.5	5.2	2.7	2.1	4.5	2.5	2.3	4.2
	アルバイト・パートタイマー	1.6	1.0	1.6	1.0	3.1	2.6	2.6	1.0	5.7	3.6	5.2	4.2
	家事専業	3.7	3.3	1.5	1.1	3.7	3.3	3.7	1.5	6.3	3.3	2.2	3.0
	学 生	2.3	2.3	2.3	2.3	3.4	3.4	1.1	3.4	4.6	4.6	4.6	4.6
	無 職	3.0	3.9	2.2	0.7	3.3	2.2	2.8	1.5	8.0	4.1	4.8	4.3
	そ の 他	2.3	1.1	1.7	1.1	6.9	5.2	2.9	1.1	5.7	3.4	3.4	3.4
	無 回 答	3.2	1.6	1.6	1.6	3.2	4.8	-	1.6	6.5	4.8	3.2	4.8
居住地区別	芝 地 区	3.5	1.2	2.6	0.7	5.0	2.8	1.4	1.9	6.6	3.5	3.5	4.7
	麻 布 地 区	3.9	3.5	3.2	1.7	5.8	4.3	2.8	1.3	4.1	2.2	4.3	3.7
	赤 坂 地 区	4.0	3.8	2.5	1.3	4.7	2.5	3.1	1.6	4.9	2.5	3.1	3.1
	高 輪 地 区	2.5	2.0	2.5	1.0	4.6	5.0	2.9	2.1	6.0	3.3	2.7	3.7
	芝 浦 港 南 地 区	2.6	2.8	1.6	1.5	5.5	4.7	2.8	2.1	5.8	3.5	3.0	3.9
無 回 答	1.9	1.9	1.9	1.0	3.9	5.8	3.9	1.9	7.8	4.9	4.9	4.9	
住居形態別	持家(一戸建)	2.9	2.1	3.9	0.8	2.9	3.7	3.1	1.0	6.3	2.9	4.7	4.2
	持家(マンション)	2.7	2.6	1.9	1.3	4.7	3.8	3.1	1.9	6.2	3.4	2.7	4.1
	借家(一戸建)	1.9	1.9	3.7	1.9	5.6	7.4	1.9	-	7.4	3.7	5.6	5.6
	民間の賃貸マンション・アパート	4.0	2.9	2.6	1.3	7.2	5.1	2.1	2.3	4.0	2.5	2.6	3.3
	都営住宅・区営住宅・区立住宅	2.5	2.5	2.5	1.7	5.0	5.0	3.4	4.2	6.7	5.9	8.4	3.4
	UR(旧公団)・公社の賃貸住宅	4.5	1.5	1.5	1.5	3.0	3.0	1.5	-	7.6	4.5	4.5	3.0
	社宅・公務員宿舎	1.7	1.7	1.7	-	3.4	1.7	1.7	1.7	5.1	3.4	5.1	3.4
	寮・寄宿舎・住み込み・間借り	-	-	-	-	8.0	4.0	4.0	-	8.0	4.0	4.0	4.0
	そ の 他	4.3	8.7	-	4.3	4.3	-	-	-	-	-	-	4.3
	無 回 答	4.3	2.1	2.1	2.1	4.3	6.4	-	2.1	4.3	2.1	4.3	4.3
定住意向別	ずっと住み続けていたい	2.8	3.0	2.1	1.2	3.8	3.3	3.1	1.6	6.5	3.3	3.1	4.2
	当分は住んでいたい	3.3	1.7	3.0	1.5	6.1	5.5	2.1	1.8	4.8	2.8	3.3	3.4
	しばらくは住むつもりだが将来は区外に転居したい	4.1	4.6	1.8	0.9	8.3	3.2	3.2	4.6	3.7	2.8	3.2	3.2
	近いうちに区外に転居したいが、具体的な計画はない	9.1	-	-	-	9.1	9.1	9.1	9.1	-	-	-	9.1
	近いうちに区外に転居する予定である	4.8	3.2	1.6	1.6	7.9	4.8	1.6	-	6.3	6.3	4.8	3.2
	わ か ら な い	1.5	1.5	1.5	-	4.5	3.0	1.5	1.5	6.0	4.5	7.5	4.5
無 回 答	-	-	-	-	-	-	-	-	-	-	-	20.0	

〈区基本計画について〉

問14 問 13 で回答した中から、最も重点的に取り組むべきと思うもの1つについて、選択した理由をご記入ください。

		調査数	まちづくり・景観	住宅対策	道路・交通対策	自転車対策	防災・生活安全	公園整備	緑や水辺の整備	ごみ・リサイクル	地球温暖化対策	環境保全・公害対策	たばこ対策	健康づくり	区民参画・区民協働	
全 体		518	7.1	4.8	6.6	4.8	2.7	13.1	1.7	3.9	3.9	3.5	0.6	4.2	2.1	
性・年代別	男性(計)	232	8.6	7.8	5.6	4.7	1.7	12.9	3.0	4.3	2.6	3.0	0.9	5.6	0.9	
	20歳代以下	13	-	7.7	7.7	7.7	7.7	23.1	7.7	-	-	7.7	-	-	-	
	30歳代	37	5.4	8.1	8.1	10.8	-	5.4	2.7	-	2.7	-	2.7	5.4	-	
	40歳代	49	4.1	6.1	6.1	4.1	2.0	10.2	-	6.1	2.0	-	-	8.2	-	
	50歳代	45	11.1	2.2	2.2	4.4	-	28.9	-	4.4	4.4	2.2	-	4.4	-	
	60歳代	40	15.0	15.0	5.0	-	2.5	10.0	5.0	7.5	-	5.0	-	5.0	-	
	70歳代以上	47	10.6	8.5	6.4	4.3	2.1	6.4	6.4	4.3	4.3	6.4	2.1	6.4	4.3	
	無回答	1	-	-	-	-	-	-	-	-	-	-	-	-	-	-
	女性(計)	275	5.8	2.5	7.3	5.1	3.6	13.5	0.7	3.6	4.7	4.0	0.4	2.9	3.3	
	20歳代以下	25	8.0	-	-	8.0	-	12.0	-	4.0	12.0	4.0	-	4.0	-	
	30歳代	45	6.7	4.4	4.4	2.2	2.2	4.4	2.2	2.2	4.4	-	-	4.4	-	
	40歳代	70	1.4	4.3	11.4	4.3	-	17.1	-	2.9	4.3	5.7	1.4	2.9	1.4	
	50歳代	55	7.3	-	9.1	3.6	3.6	14.5	-	7.3	5.5	5.5	-	5.5	7.3	
	60歳代	48	10.4	2.1	6.3	6.3	6.3	22.9	2.1	2.1	4.2	4.2	-	-	6.3	
70歳代以上	32	3.1	3.1	6.3	9.4	12.5	3.1	-	3.1	-	3.1	-	-	3.1		
無回答	-	-	-	-	-	-	-	-	-	-	-	-	-	-	-	
無回答	11	9.1	-	9.1	-	-	9.1	-	-	9.1	-	-	-	9.1	-	
職業別	自営業主・家族従業	90	5.6	4.4	2.2	3.3	4.4	11.1	3.3	4.4	5.6	3.3	1.1	6.7	2.2	
	会社員・団体職員・公務員	231	7.4	5.6	6.9	4.8	0.4	15.6	2.2	3.9	2.2	2.6	0.4	4.3	1.3	
	アルバイト・パートタイマー	31	6.5	-	12.9	3.2	6.5	9.7	-	3.2	6.5	6.5	-	-	3.2	
	家事専業	47	-	4.3	10.6	8.5	6.4	17.0	-	2.1	4.3	4.3	2.1	2.1	2.1	
	学生	13	-	-	7.7	15.4	-	23.1	-	-	15.4	7.7	-	-	-	
	無職	63	12.7	6.3	4.8	3.2	3.2	9.5	1.6	4.8	3.2	3.2	-	4.8	4.8	
	その他	32	9.4	6.3	6.3	6.3	6.3	6.3	-	6.3	3.1	6.3	-	-	3.1	
	無回答	11	18.2	-	9.1	-	-	-	-	-	9.1	-	-	-	18.2	-
居住地区別	芝地区	88	9.1	6.8	5.7	4.5	2.3	12.5	3.4	3.4	2.3	2.3	2.3	5.7	2.3	
	麻布地区	81	7.4	6.2	4.9	6.2	4.9	7.4	1.2	6.2	4.9	4.9	-	3.7	1.2	
	赤坂地区	76	7.9	9.2	7.9	-	2.6	11.8	1.3	3.9	6.6	1.3	-	6.6	5.3	
	高輪地区	130	9.2	4.6	9.2	4.6	1.5	12.3	2.3	6.2	2.3	3.8	0.8	4.6	0.8	
	芝浦港南地区	129	3.1	0.8	4.7	7.0	3.1	20.2	0.8	0.8	3.9	4.7	-	1.6	2.3	
無回答	14	7.1	-	7.1	7.1	-	-	-	-	7.1	-	-	-	7.1	-	
住居形態別	持家(一戸建)	55	9.1	3.6	12.7	1.8	-	9.1	1.8	5.5	3.6	3.6	-	5.5	-	
	持家(マンション)	241	7.1	6.2	6.6	5.4	3.3	16.2	1.2	4.1	4.1	4.1	0.4	2.9	3.3	
	借家(一戸建)	8	12.5	-	-	12.5	-	-	-	-	12.5	-	-	-	-	
	民間の賃貸マンション・アパート	143	6.3	5.6	6.3	4.2	2.8	12.6	2.1	3.5	2.8	2.1	0.7	5.6	2.1	
	都営住宅・区営住宅・区立住宅	24	4.2	-	4.2	-	4.2	4.2	-	-	4.2	-	-	-	-	
	UR(旧公園)・公社の賃貸住宅	10	-	-	-	20.0	-	20.0	-	-	-	10.0	-	-	-	
	社宅・公務員宿舎	21	9.5	-	-	4.8	4.8	9.5	4.8	4.8	4.8	9.5	4.8	14.3	-	
	寮・寄宿舎・住み込み・間借り	3	33.3	-	-	-	-	33.3	-	-	-	-	-	-	-	
	その他	5	-	-	-	20.0	-	-	20.0	20.0	-	-	-	-	-	
無回答	8	12.5	-	12.5	-	-	-	-	-	12.5	-	-	-	12.5	-	
定住意向別	ずっと住み続けていたい	250	7.6	5.6	8.0	4.4	3.6	10.8	2.0	6.0	3.6	4.4	-	2.4	2.8	
	当分は住んでいたい	202	6.4	4.5	5.4	3.5	1.5	16.3	1.5	2.0	4.5	3.0	1.5	5.9	1.5	
	しばらくは住むつもりだが将来は区外に転居したい	40	7.5	-	7.5	12.5	-	12.5	-	-	2.5	2.5	-	7.5	-	
	近いうちに区外に転居したいが、具体的な計画はない	5	20.0	-	-	-	-	-	-	-	-	-	-	-	20.0	
	近いうちに区外に転居する予定である	13	7.7	15.4	-	7.7	7.7	7.7	7.7	-	7.7	-	-	7.7	-	
	わからない	7	-	-	-	14.3	-	28.6	-	14.3	-	-	-	-	-	
無回答	1	-	-	-	-	100.0	-	-	-	-	-	-	-	-		

Q14. (続き)

		中小企業支援・商店街振興	観光振興	消費生活対策	国際化・国際交流	子育て支援	学校教育の充実	高齢者福祉	障害者福祉	低所得世帯への支援	スポーツの振興	生涯学習・文化振興	男女平等参画の推進
全 体		2.7	0.8	3.1	0.8	10.4	5.4	1.4	1.2	7.9	1.7	3.7	1.9
性・年代別	男 性 (計)	3.9	-	4.3	0.9	9.1	3.4	1.3	2.2	6.5	1.7	4.3	0.9
	18 ～ 29 歳	7.7	-	-	-	7.7	-	-	-	-	-	7.7	7.7
	30 ～ 39 歳	2.7	-	8.1	-	29.7	5.4	-	2.7	-	-	-	-
	40 ～ 49 歳	8.2	-	6.1	2.0	14.3	8.2	-	4.1	-	2.0	6.1	-
	50 ～ 59 歳	-	-	4.4	2.2	-	2.2	6.7	4.4	8.9	2.2	2.2	2.2
	60 ～ 69 歳	2.5	-	2.5	-	2.5	-	-	-	15.0	2.5	5.0	-
	70 歳 以上	4.3	-	2.1	-	2.1	-	-	-	10.6	2.1	6.4	-
	無 回 答	-	-	-	-	-	100.0	-	-	-	-	-	-
	女 性 (計)	1.5	1.5	1.8	0.4	12.0	6.9	1.5	0.4	9.1	1.8	3.3	2.5
	18 ～ 29 歳	-	4.0	-	-	40.0	-	-	-	-	-	4.0	-
	30 ～ 39 歳	-	-	-	-	37.8	11.1	-	-	2.2	2.2	6.7	2.2
	40 ～ 49 歳	2.9	-	-	1.4	7.1	17.1	1.4	1.4	2.9	1.4	5.7	1.4
	50 ～ 59 歳	-	1.8	5.5	-	-	-	1.8	-	12.7	3.6	-	5.5
	60 ～ 69 歳	2.1	2.1	-	-	-	2.1	2.1	-	14.6	-	2.1	2.1
70 歳 以上	3.1	3.1	6.3	-	3.1	3.1	3.1	-	25.0	3.1	-	3.1	
無 回 答	-	-	-	-	-	-	-	-	-	-	-	-	
無 回 答	9.1	-	9.1	9.1	-	9.1	-	-	9.1	-	-	9.1	
職業別	自営業主・家族従業	4.4	-	7.8	1.1	5.6	1.1	-	2.2	6.7	2.2	7.8	3.3
	会社員・団体職員・公務員	1.7	-	2.2	0.4	16.5	7.8	2.2	1.3	5.2	1.3	2.2	1.7
	アルバイト・パートタイマー	-	-	-	3.2	6.5	-	-	-	22.6	6.5	3.2	-
	家事専業	2.1	4.3	-	-	4.3	6.4	2.1	-	10.6	2.1	-	4.3
	学 生	7.7	7.7	-	-	7.7	-	-	-	-	-	7.7	-
	無 職	3.2	1.6	4.8	-	1.6	3.2	1.6	1.6	12.7	-	6.3	1.6
	そ の 他	3.1	-	-	-	15.6	9.4	-	-	6.3	3.1	3.1	-
	無 回 答	9.1	-	9.1	9.1	-	9.1	-	-	9.1	-	-	-
居住地区別	芝 地 区	2.3	-	4.5	-	8.0	3.4	-	1.1	6.8	1.1	8.0	2.3
	麻 布 地 区	6.2	1.2	2.5	1.2	11.1	6.2	-	1.2	6.2	-	4.9	-
	赤 坂 地 区	3.9	-	6.6	-	9.2	-	1.3	-	9.2	2.6	2.6	-
	高 輪 地 区	-	2.3	1.5	0.8	9.2	6.2	1.5	2.3	8.5	-	3.1	2.3
	芝 浦 港 南 地 区	2.3	-	1.6	0.8	14.0	7.8	2.3	0.8	9.3	3.9	1.6	3.1
無 回 答	7.1	-	7.1	7.1	7.1	14.3	7.1	-	-	7.1	-	7.1	
住居形態別	持家(一戸建)	1.8	-	5.5	-	7.3	3.6	1.8	1.8	10.9	-	9.1	1.8
	持家(マンション)	2.9	0.8	2.1	0.4	9.1	4.1	0.8	0.4	7.5	2.1	2.1	2.5
	借家(一戸建)	-	-	-	-	12.5	25.0	-	-	12.5	12.5	-	-
	民間の賃貸マンション・アパート	2.1	0.7	3.5	0.7	15.4	6.3	1.4	2.8	4.9	0.7	3.5	1.4
	都営住宅・区営住宅・区立住宅	4.2	-	8.3	4.2	16.7	8.3	8.3	-	25.0	-	4.2	-
	UR(旧公団)・公社の賃貸住宅	-	-	-	-	-	10.0	-	-	10.0	10.0	10.0	10.0
	社宅・公務員宿舎	-	-	-	-	4.8	4.8	-	-	4.8	4.8	9.5	-
	寮・寄宿舎・住み込み・間借り	-	-	-	-	-	-	-	-	33.3	-	-	-
	そ の 他	20.0	20.0	-	-	-	-	-	-	-	-	-	-
無 回 答	12.5	-	12.5	12.5	-	12.5	-	-	-	-	-	-	
定住意向別	ずっと住み続けていたい	3.6	1.2	3.6	0.4	5.6	2.8	1.6	1.2	11.6	2.4	3.2	1.6
	当分は住んでいたい	1.5	0.5	2.5	1.5	13.9	9.4	0.5	1.0	5.0	1.5	4.0	1.5
	しばらくは住むつもりだが将来は区外に転居したい	2.5	-	-	-	27.5	2.5	2.5	2.5	2.5	-	2.5	5.0
	近いうちに区外に転居したいが、具体的な計画はない	-	-	-	-	-	20.0	20.0	-	-	-	-	20.0
	近いうちに区外に転居する予定である	7.7	-	7.7	-	-	-	-	-	7.7	-	7.7	-
	わ か ら な い	-	-	14.3	-	14.3	-	-	-	-	-	14.3	-
無 回 答	-	-	-	-	-	-	-	-	-	-	-	-	

〈区基本計画について〉

問15 昨今の社会的なすう勢(トレンド)の中で、港区政において積極的に推進する、尊重する、配慮する又は取り入れるべきだと思うものをお答えください。

		調査数	ダイバーシティ(多様性)	サステナビリティ(持続可能性)	ソーシャルインクルージョン(社会的包摂)	スマートシティ	AI(人口知能)	オンライン化・デジタル化	シェアリングエコノミー	ウィズ・コロナ	人口減少局面	その他	
全体		1,333	14.9	18.6	12.4	12.0	3.0	14.5	6.6	8.6	8.3	1.1	
性・年代別	男性(計)	577	13.7	15.4	11.3	17.2	3.6	16.8	6.4	5.9	8.8	0.9	
	20歳代以下	35	25.7	14.3	17.1	14.3	-	11.4	5.7	8.6	2.9	-	
	30歳代	93	11.8	16.1	5.4	22.6	4.3	22.6	9.7	-	7.5	-	
	40歳代	130	16.9	12.3	5.4	24.6	3.8	21.5	5.4	3.1	6.2	0.8	
	50歳代	126	10.3	14.3	12.7	18.3	4.0	16.7	5.6	9.5	7.9	0.8	
	60歳代	99	17.2	19.2	8.1	11.1	3.0	12.1	10.1	9.1	9.1	1.0	
	70歳代以上	91	6.6	17.6	24.2	7.7	4.4	12.1	2.2	6.6	16.5	2.2	
	無回答	3	33.3	-	33.3	-	-	-	-	-	33.3	-	-
	女性(計)	747	15.5	21.0	13.3	8.0	2.5	12.7	6.8	10.8	8.0	1.2	
	20歳代以下	61	19.7	14.8	9.8	13.1	1.6	16.4	4.9	13.1	6.6	-	
	30歳代	138	16.7	19.6	10.9	8.0	2.9	15.9	7.2	8.7	9.4	0.7	
	40歳代	183	16.9	19.7	10.9	9.8	3.3	17.5	6.0	8.2	5.5	2.2	
	50歳代	149	13.4	19.5	18.1	7.4	2.0	12.1	12.1	6.7	8.7	-	
	60歳代	121	15.7	28.1	12.4	5.8	1.7	9.1	3.3	14.9	6.6	2.5	
	70歳代以上	95	11.6	23.2	16.8	5.3	3.2	2.1	5.3	18.9	12.6	1.1	
無回答	-	-	-	-	-	-	-	-	-	-	-	-	
無回答	9	33.3	22.2	11.1	11.1	-	11.1	-	-	-	-	11.1	
職業別	自営業主・家族従業	185	15.1	16.2	14.1	15.7	2.7	11.4	7.6	7.6	9.2	0.5	
	会社員・団体職員・公務員	631	14.3	17.0	9.5	15.4	3.2	18.1	7.8	6.5	7.4	1.0	
	アルバイト・パートタイマー	83	14.5	21.7	18.1	3.6	2.4	8.4	6.0	16.9	7.2	1.2	
	家事専業	129	14.0	26.4	12.4	5.4	2.3	17.1	3.9	10.9	7.8	-	
	学生	37	27.0	13.5	16.2	13.5	-	13.5	8.1	2.7	5.4	-	
	無職	187	16.6	19.8	19.3	4.8	3.2	7.0	3.7	11.2	12.8	1.6	
	その他	75	10.7	21.3	8.0	13.3	5.3	14.7	6.7	10.7	5.3	4.0	
	無回答	6	16.7	16.7	-	-	-	-	-	33.3	16.7	16.7	
居住地区別	芝地区	214	16.8	18.7	14.5	9.8	3.7	10.3	5.6	10.3	7.9	2.3	
	麻布地区	209	15.8	14.4	11.5	15.8	2.4	14.4	6.7	6.7	11.0	1.4	
	赤坂地区	195	12.8	16.4	9.7	12.3	3.6	15.4	7.7	11.3	10.8	-	
	高輪地区	336	16.1	21.1	14.0	10.4	3.0	15.8	5.4	7.1	7.1	-	
	芝浦港南地区	356	12.6	20.2	11.2	12.6	2.8	16.0	7.6	9.0	6.5	1.4	
無回答	23	21.7	13.0	17.4	8.7	-	4.3	8.7	4.3	13.0	8.7		
住居形態別	持家(一戸建)	151	14.6	18.5	12.6	13.9	3.3	15.2	5.3	6.6	8.6	1.3	
	持家(マンション)	642	13.7	19.9	11.4	12.5	3.3	13.7	7.0	8.4	9.2	0.9	
	借家(一戸建)	22	13.6	27.3	13.6	9.1	-	9.1	4.5	18.2	4.5	-	
	民間の賃貸マンション・アパート	383	17.5	15.7	12.8	11.2	2.6	17.0	7.0	8.4	7.3	0.5	
	都営住宅・区営住宅・区立住宅	58	12.1	13.8	17.2	10.3	5.2	12.1	5.2	15.5	5.2	3.4	
	UR(旧公園)・公社の賃貸住宅	30	13.3	26.7	10.0	13.3	-	10.0	6.7	10.0	10.0	-	
	社宅・公務員宿舎	25	4.0	28.0	16.0	12.0	4.0	12.0	8.0	8.0	8.0	-	
	寮・寄宿舎・住み込み・間借り	8	25.0	12.5	12.5	12.5	-	-	-	12.5	25.0	-	
	その他	12	25.0	16.7	25.0	-	-	16.7	-	-	-	16.7	
無回答	2	50.0	-	-	-	-	-	-	-	-	50.0		
定住意向別	ずっと住み続けていたい	663	12.7	17.8	13.0	11.3	3.3	14.9	6.8	10.0	8.9	1.4	
	当分は住んでいたい	485	16.3	19.4	12.0	12.8	3.3	14.2	6.0	7.2	8.2	0.6	
	しばらくは住むつもりだが将来は区外に転居したい	110	18.2	19.1	13.6	9.1	1.8	15.5	5.5	9.1	6.4	1.8	
	近いうちに区外に転居したいが、具体的な計画はない	13	7.7	15.4	7.7	23.1	-	23.1	7.7	7.7	7.7	-	
	近いうちに区外に転居する予定である	31	29.0	16.1	6.5	22.6	-	9.7	9.7	3.2	3.2	-	
	わからない	25	20.0	24.0	12.0	8.0	-	8.0	16.0	4.0	4.0	4.0	
無回答	6	-	33.3	-	16.7	-	-	-	16.7	33.3	-		

〈みなとタバコルールについて〉

問16 たばこ対策として、どのような取組が必要だと思いますか。(〇はいくつでも)

		調査数	を巡回指導員による指導・啓発を強化する	屋外に指定喫煙場所を増やす	区内の事業所等に、マナーの遵守を要請する	区内の事業所内に分煙を徹底した喫煙場所の整備を要請する	屋内に喫煙場所を増やす	屋外のパーティション型喫煙場所を密閉型に転換する	指定喫煙場所を廃止する	を強化する	「みなとタバコルール」の趣旨を知ってもらうようPR	罰則を設け、取り締まる	を強化する	「みなとタバコルール」の趣旨を知ってもらうようPR	特にない	
全体		1,230	12.6	10.7	9.6	9.0	5.8	11.9	5.0	10.2	20.7	1.1	3.4			
性・年代別	男性(計)	533	14.1	11.6	9.2	9.4	5.8	8.8	6.0	9.0	21.8	1.3	3.0			
	20歳代以下	26	11.5	19.2	7.7	15.4	7.7	7.7	3.8	7.7	15.4	-	3.8			
	30歳代	83	15.7	12.0	8.4	3.6	10.8	7.2	4.8	3.6	26.5	1.2	6.0			
	40歳代	111	19.8	10.8	7.2	7.2	5.4	9.0	3.6	3.6	26.1	3.6	3.6			
	50歳代	116	9.5	11.2	11.2	14.7	6.0	10.3	5.2	9.5	18.1	0.9	3.4			
	60歳代	101	11.9	12.9	5.9	8.9	4.0	10.9	8.9	10.9	24.8	-	1.0			
	70歳代以上	93	14.0	9.7	14.0	9.7	3.2	6.5	7.5	18.3	15.1	1.1	1.1			
	無回答	3	33.3	-	-	-	-	-	33.3	-	33.3	-	-	-		
	女性(計)	686	11.7	9.8	9.9	8.9	5.7	14.0	4.1	11.2	20.0	1.0	3.8			
	20歳代以下	55	9.1	9.1	16.4	5.5	7.3	14.5	3.6	5.5	29.1	-	-			
	30歳代	129	14.0	4.7	10.1	9.3	4.7	14.7	5.4	12.4	24.0	0.8	-			
	40歳代	153	15.0	8.5	7.2	7.8	3.3	14.4	5.2	7.2	22.9	1.3	7.2			
	50歳代	137	10.2	13.9	7.3	9.5	5.1	16.1	2.2	11.7	19.7	1.5	2.9			
	60歳代	121	9.9	7.4	12.4	8.3	8.3	13.2	3.3	12.4	18.2	0.8	5.8			
70歳代以上	91	8.8	16.5	11.0	12.1	7.7	9.9	4.4	17.6	6.6	1.1	4.4				
無回答	-	-	-	-	-	-	-	-	-	-	-	-	-			
無回答	11	-	27.3	9.1	-	9.1	27.3	9.1	9.1	9.1	-	-	-			
職業別	自営業主・家族従業	168	10.7	12.5	8.3	8.9	6.0	10.7	5.4	8.9	20.8	1.8	6.0			
	会社員・団体職員・公務員	560	12.9	10.9	9.3	8.6	5.5	12.3	5.4	7.9	23.4	0.7	3.2			
	アルバイト・パートタイマー	79	15.2	8.9	8.9	12.7	5.1	15.2	1.3	12.7	16.5	1.3	2.5			
	家事専業	111	9.0	7.2	9.9	9.9	7.2	12.6	3.6	14.4	18.9	0.9	6.3			
	学生	30	6.7	13.3	13.3	6.7	10.0	20.0	3.3	10.0	16.7	-	-			
	無職	196	14.8	11.2	10.2	8.7	6.1	8.7	5.6	16.3	15.3	1.0	2.0			
	その他	69	13.0	11.6	10.1	10.1	2.9	11.6	5.8	4.3	24.6	4.3	1.4			
	無回答	17	17.6	5.9	17.6	5.9	5.9	11.8	5.9	17.6	11.8	-	-			
居住地区別	芝地区	191	13.1	10.5	12.0	6.8	7.3	10.5	3.7	8.9	23.0	0.5	3.7			
	麻布地区	189	12.2	12.2	8.5	8.5	5.3	11.6	4.8	10.6	22.2	2.1	2.1			
	赤坂地区	179	10.6	12.3	10.1	9.5	5.0	11.2	5.0	10.6	20.7	1.7	3.4			
	高輪地区	327	12.8	10.4	9.2	11.0	6.4	12.5	4.0	9.2	19.9	0.9	3.7			
	芝浦港南地区	320	13.1	9.7	9.4	9.1	4.7	12.8	5.6	11.9	19.1	0.9	3.8			
	無回答	24	16.7	8.3	4.2	-	8.3	8.3	20.8	8.3	20.8	-	4.2			
住居形態別	持家(一戸建)	153	12.4	13.1	9.2	9.8	5.9	6.5	6.5	11.8	21.6	1.3	2.0			
	持家(マンション)	607	12.2	9.7	9.6	9.4	6.1	13.7	4.4	11.4	19.3	1.2	3.1			
	借家(一戸建)	19	21.1	-	10.5	5.3	-	10.5	10.5	10.5	26.3	-	5.3			
	民間の賃貸マンション・アパート	322	14.6	11.8	9.3	9.0	5.6	9.6	5.0	7.5	22.7	0.3	4.7			
	都営住宅・区営住宅・区立住宅	63	7.9	12.7	11.1	9.5	7.9	12.7	3.2	11.1	14.3	4.8	4.8			
	UR(旧公団)・公社の賃貸住宅	21	9.5	14.3	-	-	-	33.3	4.8	9.5	28.6	-	-			
	社宅・公務員宿舎	20	5.0	10.0	10.0	5.0	5.0	15.0	5.0	10.0	30.0	-	5.0			
	寮・寄宿舎・住み込み・間借り	8	-	12.5	25.0	12.5	-	12.5	12.5	-	25.0	-	-			
	その他	11	27.3	-	18.2	9.1	-	-	-	9.1	27.3	9.1	-			
	無回答	6	-	16.7	16.7	-	16.7	16.7	16.7	16.7	-	-	-			
定住意向別	ずっと住み続けていたい	613	11.6	11.7	9.3	9.1	5.4	11.1	5.5	12.2	18.6	1.0	4.4			
	当分は住んでいたい	456	14.0	9.2	10.1	9.4	5.9	12.5	4.4	8.3	22.6	1.1	2.4			
	しばらくは住むつもりだが将来は区外に転居したい	98	13.3	8.2	11.2	7.1	4.1	15.3	4.1	8.2	24.5	2.0	2.0			
	近いうちに区外に転居したいが、具体的な計画はない	6	16.7	-	16.7	-	-	16.7	-	-	50.0	-	-			
	近いうちに区外に転居する予定である	26	11.5	23.1	-	3.8	15.4	11.5	-	7.7	19.2	-	7.7			
	わからない	23	13.0	13.0	13.0	8.7	4.3	4.3	8.7	8.7	21.7	4.3	-			
無回答	8	-	12.5	-	25.0	25.0	12.5	12.5	12.5	-	-	-				

〈生物多様性について〉

問17 「生物多様性」という言葉を知っていましたか。

		調査数	意味を知っていた	聞いたことはあるが意味は知らなかった	聞いたことがなかった	無回答
全 体		558	42.1	26.0	29.0	2.9
性・年代別	男性(計)	231	53.2	22.5	23.4	0.9
	20 歳 代 以 下	13	61.5	30.8	7.7	-
	30 歳 代	38	63.2	13.2	23.7	-
	40 歳 代	50	54.0	18.0	26.0	2.0
	50 歳 代	47	61.7	25.5	12.8	-
	60 歳 代	42	47.6	26.2	23.8	2.4
	70 歳 代 以 上	40	37.5	27.5	35.0	-
	無 回 答	1	-	-	100.0	-
	女性(計)	313	34.8	29.7	33.5	1.9
	20 歳 代 以 下	26	50.0	30.8	19.2	-
	30 歳 代	49	44.9	18.4	36.7	-
	40 歳 代	78	42.3	25.6	32.1	-
	50 歳 代	62	35.5	32.3	32.3	-
	60 歳 代	56	23.2	35.7	39.3	1.8
70 歳 代 以 上	42	14.3	38.1	35.7	11.9	
無 回 答	-	-	-	-	-	
無 回 答		14	21.4	-	21.4	57.1
職業別	自営業主・家族従業	86	37.2	26.7	34.9	1.2
	会社員・団体職員・公務員	243	49.8	24.3	25.5	0.4
	アルバイト・パートタイマー	35	28.6	25.7	42.9	2.9
	家事専業	55	32.7	23.6	41.8	1.8
	学 生	13	76.9	23.1	-	-
	無 職	81	33.3	35.8	27.2	3.7
	そ の 他	31	48.4	25.8	25.8	-
	無 回 答	14	14.3	7.1	14.3	64.3
居住地区別	芝 地 区	86	38.4	34.9	25.6	1.2
	麻 布 地 区	87	46.0	27.6	25.3	1.1
	赤 坂 地 区	81	43.2	29.6	25.9	1.2
	高 輪 地 区	146	44.5	23.3	30.1	2.1
	芝 浦 港 南 地 区	139	41.7	23.0	33.8	1.4
無 回 答	19	21.1	5.3	31.6	42.1	
住居形態別	持家（一戸建）	64	32.8	35.9	26.6	4.7
	持家（マンション）	267	40.1	29.6	28.8	1.5
	借家（一戸建）	9	33.3	22.2	44.4	-
	民間の賃貸マンション・アパート	151	51.7	19.9	28.5	-
	都営住宅・区営住宅・区立住宅	26	30.8	26.9	38.5	3.8
	UR（旧公団）・公社の賃貸住宅	11	36.4	18.2	45.5	-
	社宅・公務員宿舎	10	50.0	20.0	30.0	-
	寮・寄宿舎・住み込み・間借り	4	100.0	-	-	-
	そ の 他	5	60.0	-	40.0	-
無 回 答	11	18.2	-	9.1	72.7	
定住意向別	ずっと住み続けていたい	279	40.1	25.1	32.3	2.5
	当分は住んでいたい	203	40.9	31.0	26.1	2.0
	しばらくは住むつもりだが将来は区外に転居したい	45	51.1	20.0	24.4	4.4
	近いうちに区外に転居したいが、具体的な計画はない	5	60.0	20.0	20.0	-
	近いうちに区外に転居する予定である	13	61.5	-	38.5	-
	わからない	10	60.0	10.0	20.0	10.0
	無 回 答	3	-	33.3	-	66.7

〈地球温暖化対策のための取組について〉

問18 あなたが日常生活の中でどのくらい省エネルギーを意識した行動を実行しているかについて、1～4のうち当てはまるものを選択してください。(〇は1つ)

		調査数	いつも実行している	時々実行している	あまり実行していない	全く実行していない	無回答
全 体		568	31.2	47.2	16.0	1.9	3.7
性・年代別	男性(計)	234	29.9	45.3	20.1	3.0	1.7
	20歳代以下	13	15.4	53.8	30.8	-	-
	30歳代	38	28.9	34.2	26.3	10.5	-
	40歳代	50	22.0	52.0	24.0	2.0	-
	50歳代	47	38.3	42.6	17.0	-	2.1
	60歳代	42	28.6	50.0	14.3	2.4	4.8
	70歳代以上	43	37.2	41.9	16.3	2.3	2.3
	無回答	1	-	100.0	-	-	-
	女性(計)	320	33.1	50.0	13.4	1.3	2.2
	20歳代以下	26	15.4	61.5	19.2	3.8	-
	30歳代	49	6.1	79.6	12.2	-	2.0
	40歳代	79	30.4	51.9	15.2	1.3	1.3
	50歳代	65	44.6	44.6	9.2	1.5	-
	60歳代	59	50.8	32.2	10.2	-	6.8
70歳代以上	42	38.1	38.1	19.0	2.4	2.4	
無回答	-	-	-	-	-	-	
無回答	14	7.1	14.3	7.1	-	71.4	
職業別	自営業主・家族従業	89	37.1	38.2	16.9	4.5	3.4
	会社員・団体職員・公務員	247	29.1	51.8	17.0	2.0	-
	アルバイト・パートタイマー	37	27.0	45.9	18.9	2.7	5.4
	家事専業	55	38.2	43.6	16.4	-	1.8
	学 生	13	23.1	53.8	23.1	-	-
	無 職	81	35.8	43.2	16.0	-	4.9
	そ の 他	32	28.1	62.5	6.3	3.1	-
	無回答	14	-	21.4	-	-	78.6
居住地区別	芝 地 区	89	25.8	50.6	21.3	-	2.2
	麻 布 地 区	87	39.1	47.1	11.5	2.3	-
	赤 坂 地 区	84	33.3	45.2	16.7	3.6	1.2
	高 輪 地 区	146	32.2	45.2	17.1	1.4	4.1
	芝 浦 港 南 地 区	143	28.0	52.4	15.4	2.8	1.4
無 回 答	19	26.3	15.8	5.3	-	52.6	
住居形態別	持家(一戸建)	66	22.7	51.5	19.7	1.5	4.5
	持家(マンション)	275	36.0	44.7	15.6	1.8	1.8
	借家(一戸建)	9	66.7	22.2	11.1	-	-
	民間の賃貸マンション・アパート	151	26.5	55.6	14.6	3.3	-
	都営住宅・区営住宅・区立住宅	26	15.4	42.3	34.6	-	7.7
	UR(旧公団)・公社の賃貸住宅	11	54.5	36.4	9.1	-	-
	社宅・公務員宿舎	10	40.0	50.0	10.0	-	-
	寮・寄宿舎・住み込み・間借り	4	25.0	25.0	25.0	-	25.0
	そ の 他	5	40.0	60.0	-	-	-
無 回 答	11	-	9.1	-	-	90.9	
定住意向別	ずっと住み続けていたい	283	37.5	43.1	15.5	1.4	2.5
	当分は住んでいたい	209	25.8	54.1	14.8	1.4	3.8
	しばらくは住むつもりだが将来は区外に転居したい	45	20.0	46.7	17.8	6.7	8.9
	近いうちに区外に転居したいが、具体的な計画はない	5	20.0	40.0	40.0	-	-
	近いうちに区外に転居する予定である	13	7.7	53.8	30.8	7.7	-
	わ か ら な い	10	50.0	30.0	20.0	-	-
	無 回 答	3	33.3	-	-	-	66.7

〈地球温暖化対策のための取組について〉

問18で1または2を選択した場合は、日常生活の中で実行している省エネルギー行動について、ア～タのうち当てはまる記号を 内に記入してください。(複数記入可)

		調査数	夏は室温 エアコンを 使用する 28度を目安に	冬は室温 エアコンを 使用する 20度を目安に	1 エアコンの フィルタを 月に 1～2回 清掃する	電気カー ペットを 低めの温 度で使 用する	白熱電 球を電 球型 LED に交換 する	テレビ を見 ない とき は消 す	長時 間使 わな い機 器は コン セ ント から プラ グを 抜く	電気が 付いた とき は長 時間 使用 しな いとき は プラグ を抜 く	パワ コン を使 わな い とき は電 源を 切る	冷蔵庫 のもの を詰め 込み 過ぎ ない	冷蔵庫 の設 定温 度を 控え めに 設定 する	壁か ら適 切な 間隔 をあ けて 冷蔵 庫を 設 置し てい る	温水 洗浄 便座 のた たを 使用 後閉 める	便座 暖房 の温 度を 低め に設 定す る	シャ ワー を不 必要 に流 した まま にし ない	その他	
全 体		2,970	8.7	5.8	2.8	2.3	10.3	12.2	5.7	3.3	7.8	5.5	3.5	5.8	8.2	6.3	10.5	1.3	
性・ 年 代 別	男性(計)	1,127	8.6	6.0	3.1	1.6	11.2	12.6	5.7	2.6	8.3	4.6	3.5	5.8	8.1	6.7	10.2	1.4	
	20歳代以下	53	11.3	11.3	1.9	-	9.4	15.1	3.8	1.9	9.4	5.7	1.9	3.8	9.4	3.8	11.3	-	
	30歳代	147	7.5	6.8	3.4	2.0	10.2	12.9	6.8	2.7	7.5	4.1	6.1	6.1	6.1	6.8	10.2	0.7	
	40歳代	235	7.7	6.8	2.1	0.4	12.8	13.2	3.8	2.6	7.7	6.4	4.3	5.5	9.4	6.0	9.8	1.7	
	50歳代	237	7.6	4.6	4.6	2.1	10.5	13.5	6.3	3.4	7.6	5.1	3.4	5.1	8.0	6.3	10.1	1.7	
	60歳代	218	10.1	6.4	3.2	1.8	12.8	11.5	5.0	1.8	9.2	4.1	1.4	6.9	6.4	7.8	10.1	1.4	
	70歳代以上	231	9.1	4.8	2.6	2.2	10.0	11.3	7.4	2.6	9.1	2.6	3.9	6.1	9.1	6.9	10.8	1.7	
	無回答	6	16.7	-	-	-	-	-	-	-	-	16.7	16.7	-	-	16.7	16.7	-	-
	女性(計)	1,826	8.6	5.6	2.6	2.7	9.9	11.9	5.7	3.7	7.4	6.1	3.5	5.8	8.4	6.1	10.7	1.3	
	20歳代以下	114	6.1	6.1	1.8	3.5	7.0	10.5	8.8	8.8	10.5	2.6	3.5	3.5	12.3	4.4	9.6	0.9	
	30歳代	268	9.7	8.6	1.1	1.9	8.2	12.7	6.3	3.0	7.8	6.3	2.6	6.0	7.8	4.1	12.3	1.5	
	40歳代	489	7.6	5.3	3.7	3.5	11.2	12.3	5.9	4.1	8.0	6.3	3.7	4.9	7.4	5.9	9.2	1.0	
	50歳代	404	8.9	5.9	2.0	1.5	10.1	11.1	5.2	3.7	7.9	6.2	3.7	7.4	7.9	6.9	9.9	1.5	
	60歳代	320	9.4	4.4	3.4	3.4	10.3	11.6	4.1	2.2	6.6	6.6	3.8	5.9	8.4	6.6	12.2	1.3	
70歳代以上	231	9.1	3.9	2.6	2.6	9.5	12.6	6.1	3.5	4.3	6.1	3.5	5.6	10.0	7.8	11.7	1.3		
無回答	-	-	-	-	-	-	-	-	-	-	-	-	-	-	-	-	-	-	
無回答	17	17.6	11.8	-	5.9	-	11.8	11.8	5.9	11.8	-	-	5.9	5.9	5.9	5.9	5.9	-	
職 業 別	自営業主・家族従業員	455	7.7	4.0	3.1	1.3	10.1	13.2	4.4	3.1	6.6	7.0	4.4	7.5	8.8	6.6	11.0	1.3	
	会社員・団体職員・公務員	1,311	8.8	7.2	2.9	2.1	10.5	12.1	5.5	3.4	8.1	5.1	3.5	5.6	8.1	5.7	10.1	1.2	
	アルバイト・パートタイマー	182	8.8	4.9	2.7	2.2	9.3	11.0	7.7	4.4	10.4	6.0	3.3	5.5	6.6	5.5	10.4	1.1	
	家事専業	332	10.5	4.8	2.1	3.3	10.8	10.5	4.5	3.3	6.6	6.0	3.9	5.7	8.7	7.2	10.2	1.5	
	学生	57	5.3	7.0	5.3	1.8	8.8	12.3	7.0	10.5	8.8	3.5	1.8	3.5	10.5	5.3	8.8	-	
	無職	441	9.1	5.0	3.2	2.7	10.9	12.0	7.7	1.6	7.9	4.5	2.9	4.8	7.7	7.3	10.9	1.8	
	その他	173	6.4	4.6	1.2	2.9	10.4	13.3	5.2	2.9	7.5	6.4	2.9	6.4	9.2	7.5	12.1	1.2	
	無回答	19	10.5	10.5	-	5.3	-	21.1	10.5	10.5	5.3	-	-	5.3	10.5	5.3	5.3	-	
居 住 地 区 別	芝地区	449	8.7	6.7	2.7	1.8	10.2	12.2	5.3	2.7	7.1	5.8	4.0	5.8	8.2	5.6	11.8	1.3	
	麻布地区	507	8.1	5.5	4.1	2.6	9.3	12.0	5.5	2.8	8.3	4.7	3.9	6.9	7.9	6.1	10.8	1.4	
	赤坂地区	418	10.5	6.7	2.4	2.4	11.2	11.5	6.2	3.6	6.0	4.8	3.1	5.0	8.9	6.2	10.5	1.0	
	高輪地区	788	8.4	5.2	2.9	1.6	11.4	12.3	5.3	3.3	8.6	5.8	3.6	5.8	8.0	6.3	9.8	1.5	
	芝浦港南地区	746	8.3	5.6	2.1	2.9	9.5	12.3	6.2	3.6	8.0	5.6	3.2	5.5	8.3	7.0	10.5	1.2	
	無回答	62	8.1	6.5	1.6	3.2	9.7	12.9	6.5	6.5	6.5	8.1	1.6	4.8	9.7	6.5	6.5	1.6	
住 居 形 態 別	持家(一戸建)	355	9.9	6.2	2.5	2.8	11.0	11.5	4.8	3.4	7.3	3.9	3.1	5.6	7.9	7.9	10.1	2.0	
	持家(マンション)	1,527	8.4	5.8	3.0	2.4	10.9	12.6	5.3	2.9	7.9	5.6	3.3	5.4	8.7	6.4	10.4	1.0	
	借家(一戸建)	44	4.5	4.5	-	2.3	11.4	13.6	4.5	6.8	9.1	4.5	4.5	4.5	9.1	4.5	11.4	4.5	
	民間の賃貸マンション・アパート	776	8.6	5.8	2.4	1.8	8.8	12.0	6.6	3.4	8.0	6.1	4.3	6.1	8.1	6.1	10.7	1.4	
	都営住宅・区営住宅・区立住宅	97	11.3	5.2	2.1	3.1	10.3	11.3	8.2	4.1	5.2	6.2	3.1	6.2	6.2	5.2	10.3	2.1	
	UR(旧公団)・公社の賃貸住宅	76	5.3	5.3	6.6	2.6	10.5	7.9	5.3	6.6	9.2	3.9	2.6	6.6	6.6	9.2	10.5	1.3	
	社宅・公務員宿舎	56	8.9	7.1	1.8	1.8	12.5	10.7	8.9	3.6	10.7	3.6	3.6	8.9	5.4	-	10.7	1.8	
	寮・寄宿舎・住み込み・間借り	10	20.0	20.0	-	-	-	10.0	10.0	10.0	-	-	10.0	10.0	10.0	-	-	-	
	その他	23	4.3	-	4.3	-	13.0	13.0	-	-	4.3	13.0	-	13.0	8.7	8.7	17.4	-	
	無回答	6	16.7	16.7	-	16.7	-	16.7	16.7	16.7	-	-	-	-	-	-	-	-	
定 住 意 向 別	ずっと住み続けたい	1,533	9.5	6.0	2.9	2.2	10.6	11.5	5.2	2.9	7.6	5.8	3.3	5.8	7.8	7.0	10.7	1.1	
	当分は住んでいた	1,099	7.5	5.5	2.7	2.4	9.6	12.8	6.3	3.9	8.4	5.3	3.5	6.1	9.0	5.6	10.2	1.3	
	しばらくは住むつもりだが将来は区外に転居したい	194	8.8	6.2	3.1	2.1	12.4	12.9	6.2	2.6	7.7	4.6	4.1	4.6	7.7	4.6	10.3	2.1	
	近いうちに区外に転居したいが、具体的な計画はない	21	9.5	9.5	4.8	-	14.3	19.0	4.8	-	9.5	9.5	-	-	4.8	-	14.3	-	
	近いうちに区外に転居する予定である	37	13.5	10.8	-	2.7	10.8	13.5	2.7	2.7	2.7	2.7	-	2.7	8.1	8.1	5.4	10.8	5.4
わからない	73	4.1	4.1	2.7	2.7	9.6	11.0	8.2	6.8	6.8	6.8	6.8	6.8	5.5	6.8	8.2	8.2	1.4	
無回答	13	15.4	-	-	7.7	7.7	15.4	7.7	-	-	-	-	-	15.4	7.7	15.4	7.7		

〈地球温暖化対策のための取組について〉

問19 地球温暖化がもたらす気候変動による被害や影響を最小化して、迅速に回復できるように対処することを「気候変動の影響への適応」といいます。あなたが、「気候変動の影響への適応」について、どのくらい知っていたか、1～4のうち当てはまるものを選択してください(○は1つ)。

		調査数	内容まで知っていた	大体知っていた	あまり知らなかった	全く知らなかった	無回答
全 体		561	13.4	46.3	31.6	5.7	3.0
性・年代別	男性(計)	231	16.0	51.5	27.7	4.8	-
	20歳代以下	13	30.8	46.2	23.1	-	-
	30歳代	38	13.2	47.4	26.3	13.2	-
	40歳代	50	26.0	44.0	22.0	8.0	-
	50歳代	47	17.0	59.6	23.4	-	-
	60歳代	42	9.5	52.4	35.7	2.4	-
	70歳代以上	40	7.5	55.0	35.0	2.5	-
	無回答	1	-	100.0	-	-	-
	女性(計)	316	12.0	43.7	35.4	6.6	2.2
	20歳代以下	26	19.2	34.6	34.6	11.5	-
	30歳代	49	10.2	38.8	42.9	6.1	2.0
	40歳代	79	15.2	45.6	30.4	6.3	2.5
	50歳代	64	14.1	43.8	32.8	4.7	4.7
	60歳代	56	8.9	44.6	35.7	8.9	1.8
70歳代以上	42	4.8	50.0	40.5	4.8	-	
無回答	-	-	-	-	-	-	
無回答		14	-	21.4	7.1	-	71.4
職業別	自営業主・家族従業	88	12.5	42.0	37.5	8.0	-
	会社員・団体職員・公務員	244	18.9	48.4	28.3	4.1	0.4
	アルバイト・パートタイムマー	35	2.9	40.0	37.1	11.4	8.6
	家事専業	55	7.3	47.3	32.7	9.1	3.6
	学 生	13	23.1	46.2	15.4	15.4	-
	無 職	81	7.4	46.9	42.0	2.5	1.2
	そ の 他	31	12.9	58.1	22.6	6.5	-
	無回答	14	-	21.4	7.1	-	71.4
居住地別	芝 地 区	86	8.1	40.7	44.2	4.7	2.3
	麻 布 地 区	87	21.8	42.5	27.6	6.9	1.1
	赤 坂 地 区	83	14.5	51.8	30.1	3.6	-
	高 輪 地 区	146	11.6	49.3	30.8	6.8	1.4
	芝 浦 港 南 地 区	140	12.9	50.0	30.7	5.7	0.7
無 回 答	19	10.5	15.8	10.5	5.3	57.9	
住居形態別	持家(一戸建)	64	14.1	48.4	34.4	3.1	-
	持家(マンション)	270	11.1	51.9	30.7	5.2	1.1
	借家(一戸建)	9	33.3	22.2	22.2	22.2	-
	民間の賃貸マンション・アパート	151	17.9	42.4	31.8	7.3	0.7
	都営住宅・区営住宅・区立住宅	26	-	46.2	42.3	3.8	7.7
	UR(旧公団)・公社の賃貸住宅	11	18.2	36.4	36.4	9.1	-
	社宅・公務員宿舎	10	40.0	30.0	30.0	-	-
	寮・寄宿舎・住み込み・間借り	4	-	-	75.0	-	25.0
	そ の 他	5	-	60.0	20.0	20.0	-
無 回 答	11	-	9.1	-	-	90.9	
定住意向別	ずっと住み続けていたい	281	13.9	46.6	32.4	5.0	2.1
	当分は住んでいたい	204	14.2	49.0	27.0	6.4	3.4
	しばらくは住むつもりだが将来は区外に転居したい	45	8.9	37.8	37.8	8.9	6.7
	近いうちに区外に転居したいが、具体的な計画はない	5	-	40.0	60.0	-	-
	近いうちに区外に転居する予定である	13	7.7	30.8	53.8	7.7	-
	わ か ら な い	10	20.0	40.0	40.0	-	-
無 回 答	3	-	66.7	-	-	33.3	

〈地球温暖化対策のための取組について〉

問19で1 または2を選択した場合は、気候変動の影響への適応の対策で知っているものについて、ア～カのうち当てはまる記号を 内に記入してください(複数記入可)。

		調査数	浸透促進(地下空間の浸水対策)	都市型水害への対策(雨水の)	日陰の創出(暑さ対策(緑化、)	まちなかの暑さ対策(緑化、)	健康対策(熱中症予防、感染)	症予防(熱中症予防、感染)	など(水環境・水資源に関する普及策)	水環境・水資源に関する普及策	タリシ(生息環境の保全)	生息環境の保全に関する対策	その他
全 体		956	26.5	27.3	20.1	12.6	13.2	0.4					
性・年代別	男性(計)	438	27.6	27.2	18.7	12.1	14.4	-					
	20歳代以下	34	26.5	26.5	17.6	11.8	17.6	-					
	30歳代	54	24.1	29.6	13.0	13.0	20.4	-					
	40歳代	113	26.5	29.2	20.4	11.5	12.4	-					
	50歳代	100	28.0	26.0	18.0	12.0	16.0	-					
	60歳代	65	29.2	29.2	20.0	12.3	9.2	-					
	70歳代以上	69	30.4	23.2	21.7	11.6	13.0	-					
	無回答	3	33.3	-	-	33.3	33.3	-					
	女性(計)	511	25.4	27.2	21.1	13.1	12.3	0.8					
	20歳代以下	43	23.3	23.3	18.6	18.6	16.3	-					
	30歳代	63	22.2	33.3	22.2	12.7	9.5	-					
	40歳代	145	24.8	27.6	19.3	15.2	12.4	0.7					
	50歳代	108	29.6	25.0	18.5	11.1	13.9	1.9					
	60歳代	93	24.7	25.8	26.9	11.8	10.8	-					
70歳代以上	59	25.4	28.8	22.0	10.2	11.9	1.7						
無回答	-	-	-	-	-	-	-						
無回答	7	28.6	42.9	28.6	-	-	-						
職業別	自営業主・家族従業	135	24.4	28.9	20.0	14.1	12.6	-					
	会社員・団体職員・公務員	461	27.5	27.8	18.7	13.2	12.6	0.2					
	アルバイト・パートタイマー	50	24.0	24.0	24.0	12.0	16.0	-					
	家事専業	86	24.4	27.9	23.3	9.3	14.0	1.2					
	学生	29	24.1	24.1	17.2	17.2	17.2	-					
	無職	124	28.2	24.2	21.8	12.1	12.9	0.8					
	その他	66	24.2	28.8	21.2	9.1	15.2	1.5					
	無回答	5	40.0	40.0	20.0	-	-	-					
居住地区別	芝地区	123	25.2	27.6	21.1	10.6	14.6	0.8					
	麻布地区	162	27.2	29.0	19.8	11.7	12.3	-					
	赤坂地区	142	26.1	29.6	20.4	12.7	11.3	-					
	高輪地区	256	25.4	27.3	20.7	12.1	13.3	1.2					
	芝浦港南地区	256	27.7	25.4	19.9	13.7	13.3	-					
無回答	17	29.4	17.6	5.9	23.5	23.5	-						
住居形態別	持家(一戸建)	112	29.5	26.8	15.2	13.4	14.3	0.9					
	持家(マンション)	487	25.3	27.5	20.7	12.1	13.8	0.6					
	借家(一戸建)	18	22.2	27.8	22.2	16.7	11.1	-					
	民間の賃貸マンション・アパート	262	27.1	27.1	19.1	13.4	13.4	-					
	都営住宅・区営住宅・区立住宅	37	27.0	21.6	32.4	10.8	8.1	-					
	UR(旧公団)・公社の賃貸住宅	17	23.5	35.3	17.6	17.6	5.9	-					
	社宅・公務員宿舎	15	33.3	26.7	26.7	-	13.3	-					
	寮・寄宿舎・住み込み・間借り	-	-	-	-	-	-	-					
	その他	6	33.3	33.3	16.7	16.7	-	-					
無回答	2	50.0	50.0	-	-	-	-						
定住意向別	ずっと住み続けたい	510	26.9	25.9	20.4	13.1	13.7	-					
	当分は住んでいたい	339	25.7	29.2	20.9	12.1	11.8	0.3					
	しばらくは住むつもりだが将来は区外に転居したい	63	30.2	28.6	14.3	9.5	15.9	1.6					
	近いうちに区外に転居したいが、具体的な計画はない	4	25.0	50.0	25.0	-	-	-					
	近いうちに区外に転居する予定である	17	29.4	29.4	17.6	11.8	11.8	-					
	わからない	20	20.0	20.0	20.0	20.0	15.0	5.0					
	無回答	3	-	33.3	-	-	33.3	33.3					

〈全国連携の取組について〉

問20 区では、全国各地域と共存・共栄を図り、互いの地域の発展と住民のより豊かな生活の実現に向けて、様々な分野において全国連携の取組を推進しています。あなたは区の全国連携の取組について知っていますか。(〇は1つ)

		調査数	よく知っている	知っている	知らない	無回答
全 体		558	0.7	12.0	85.3	2.0
性・年代別	男性(計)	231	0.9	11.3	87.4	0.4
	20 歳 代 以 下	13	-	15.4	84.6	-
	30 歳 代	38	2.6	5.3	92.1	-
	40 歳 代	50	-	10.0	90.0	-
	50 歳 代	47	-	14.9	85.1	-
	60 歳 代	42	2.4	9.5	88.1	-
	70 歳 代 以 上	40	-	15.0	82.5	2.5
	無 回 答	1	-	-	100.0	-
	女性(計)	313	0.6	13.1	86.3	-
	20 歳 代 以 下	26	-	11.5	88.5	-
	30 歳 代	49	-	8.2	91.8	-
	40 歳 代	78	1.3	15.4	83.3	-
	50 歳 代	62	1.6	16.1	82.3	-
	60 歳 代	56	-	12.5	87.5	-
70 歳 代 以 上	42	-	11.9	88.1	-	
無 回 答	-	-	-	-	-	
無 回 答		14	-	-	28.6	71.4
職業別	自営業主・家族従業	86	1.2	10.5	88.4	-
	会社員・団体職員・公務員	243	1.2	10.3	88.5	-
	アルバイト・パートタイマー	35	-	11.4	88.6	-
	家事専業	55	-	14.5	85.5	-
	学 生	13	-	23.1	76.9	-
	無 職	81	-	16.0	82.7	1.2
	そ の 他	31	-	9.7	90.3	-
	無 回 答	14	-	14.3	14.3	71.4
居住地区別	芝 地 区	86	-	18.6	80.2	1.2
	麻 布 地 区	87	1.1	12.6	86.2	-
	赤 坂 地 区	81	1.2	8.6	90.1	-
	高 輪 地 区	146	0.7	8.9	90.4	-
	芝 浦 港 南 地 区	139	0.7	14.4	84.9	-
無 回 答	19	-	-	47.4	52.6	
住居形態別	持家(一戸建)	64	-	17.2	82.8	-
	持家(マンション)	267	1.1	12.4	86.1	0.4
	借家(一戸建)	9	-	-	100.0	-
	民間の賃貸マンション・アパート	151	-	8.6	91.4	-
	都営住宅・区営住宅・区立住宅	26	-	15.4	84.6	-
	UR(旧公団)・公社の賃貸住宅	11	-	27.3	72.7	-
	社宅・公務員宿舎	10	10.0	20.0	70.0	-
	寮・寄宿舎・住み込み・間借り	4	-	-	100.0	-
	そ の 他	5	-	20.0	80.0	-
無 回 答	11	-	-	9.1	90.9	
定住意向別	ずっと住み続けていたい	279	1.4	11.5	84.9	2.2
	当分は住んでいたい	203	-	13.8	84.7	1.5
	しばらくは住むつもりだが将来は区外に転居したい	45	-	8.9	88.9	2.2
	近いうちに区外に転居したいが、具体的な計画はない	5	-	-	100.0	-
	近いうちに区外に転居する予定である	13	-	7.7	92.3	-
	わ か ら な い	10	-	10.0	90.0	-
	無 回 答	3	-	33.3	33.3	33.3

〈全国連携の取組について〉

問21 今後、全国連携の取組として、どのような取組が必要だと思いますか。(〇はいくつでも)

		調査数	区の課題解決につながる取組	ヒトの交流	職員の人事交流	現地での体験イベント	特産品等の販売(ネット販売含む)	情報発信	区内と全国を結びビジネスマッチング	民間企業等との協働による全国連携の取組	オンラインイベント	特になし	
全体		1,201	14.8	11.1	6.1	7.5	13.1	14.7	11.6	11.2	3.6	6.5	
性・年代別	男性(計)	505	16.0	14.1	6.9	5.7	10.1	14.3	11.7	11.3	3.6	6.3	
	20歳代以下	31	16.1	12.9	6.5	-	16.1	9.7	12.9	19.4	6.5	-	
	30歳代	69	18.8	15.9	2.9	5.8	11.6	8.7	11.6	8.7	4.3	11.6	
	40歳代	140	10.7	13.6	5.7	7.9	11.4	13.6	15.7	12.9	5.0	3.6	
	50歳代	92	19.6	14.1	7.6	4.3	8.7	12.0	13.0	13.0	2.2	5.4	
	60歳代	82	19.5	11.0	8.5	3.7	13.4	14.6	8.5	11.0	2.4	7.3	
	70歳代以上	90	15.6	16.7	10.0	7.8	3.3	23.3	6.7	6.7	2.2	7.8	
	無回答	1	-	-	-	-	-	-	-	-	-	-	100.0
	女性(計)	691	14.0	9.0	5.5	8.8	15.3	14.8	11.4	11.0	3.6	6.5	
	20歳代以下	51	9.8	17.6	2.0	5.9	15.7	15.7	9.8	11.8	2.0	9.8	
	30歳代	123	13.0	10.6	7.3	11.4	11.4	13.0	11.4	11.4	7.3	3.3	
	40歳代	166	14.5	5.4	4.2	9.6	18.1	12.0	14.5	13.3	3.6	4.8	
	50歳代	159	16.4	8.2	7.5	6.9	14.5	13.2	11.9	10.1	5.7	5.7	
	60歳代	100	13.0	7.0	3.0	6.0	12.0	20.0	13.0	12.0	-	14.0	
70歳代以上	92	14.1	12.0	6.5	12.0	20.7	18.5	4.3	6.5	-	5.4		
無回答	-	-	-	-	-	-	-	-	-	-	-	-	
無回答	5	-	-	-	-	-	40.0	20.0	20.0	-	20.0	-	
職業別	自営業主・家族従業	204	12.7	10.8	7.4	7.4	11.3	13.2	14.2	12.3	2.9	7.8	
	会社員・団体職員・公務員	514	15.2	10.1	6.0	7.0	11.7	13.8	13.0	12.5	4.5	6.2	
	アルバイト・パートタイマー	79	10.1	8.9	5.1	13.9	20.3	10.1	13.9	8.9	3.8	5.1	
	家事専業	112	7.1	9.8	5.4	9.8	19.6	16.1	8.9	9.8	2.7	10.7	
	学生	28	10.7	25.0	3.6	-	17.9	7.1	10.7	10.7	7.1	7.1	
	無職	188	19.1	14.4	6.4	7.4	11.2	20.7	5.9	6.9	2.1	5.9	
	その他	69	26.1	8.7	5.8	4.3	11.6	14.5	11.6	14.5	1.4	1.4	
	無回答	7	14.3	14.3	-	-	28.6	14.3	-	14.3	14.3	-	
居住地区別	芝地区	183	13.7	10.9	3.8	8.2	15.3	13.7	13.1	12.0	1.1	8.2	
	麻布地区	198	15.2	9.6	6.1	6.6	13.1	12.1	14.6	13.1	3.0	6.6	
	赤坂地区	157	19.1	8.9	6.4	5.7	10.2	15.9	8.9	10.2	4.5	10.2	
	高輪地区	311	14.8	12.5	5.8	7.4	12.2	15.4	10.9	10.9	3.5	6.4	
	芝浦港南地区	335	13.1	11.3	7.5	8.7	14.0	14.9	11.3	10.7	4.8	3.6	
無回答	17	17.6	17.6	5.9	5.9	11.8	23.5	-	-	5.9	11.8		
住居形態別	持家(一戸建)	134	17.2	11.2	3.7	8.2	11.2	15.7	11.2	11.2	3.0	7.5	
	持家(マンション)	605	16.5	10.6	6.9	7.8	12.6	15.7	10.2	10.2	4.0	5.5	
	借家(一戸建)	22	22.7	13.6	13.6	4.5	9.1	13.6	9.1	4.5	4.5	4.5	
	民間の賃貸マンション・アパート	317	12.3	11.0	4.1	6.3	14.5	13.6	14.5	12.9	3.2	7.6	
	都営住宅・区営住宅・区立住宅	65	4.6	12.3	10.8	12.3	15.4	12.3	9.2	12.3	3.1	7.7	
	UR(旧公園)・公社の賃貸住宅	23	13.0	8.7	-	8.7	17.4	8.7	21.7	13.0	4.3	4.3	
	社宅・公務員宿舎	16	6.3	18.8	12.5	-	18.8	6.3	6.3	12.5	6.3	12.5	
	寮・寄宿舎・住み込み・間借り	9	22.2	22.2	11.1	-	-	22.2	-	11.1	-	11.1	
	その他	9	22.2	11.1	-	11.1	11.1	-	22.2	11.1	-	11.1	
無回答	1	-	-	-	-	-	100.0	-	-	-	-		
定住意向別	ずっと住み続けたい	596	15.3	10.4	6.4	7.0	13.3	15.8	11.6	10.2	3.4	6.7	
	当分は住んでいたい	447	14.8	11.6	5.6	7.8	14.3	12.8	11.2	11.9	4.3	5.8	
	しばらくは住むつもりだが将来は区外に転居したい	84	14.3	11.9	6.0	9.5	10.7	15.5	11.9	9.5	2.4	8.3	
	近いうちに区外に転居したいが、具体的な計画はない	9	22.2	22.2	11.1	-	-	11.1	11.1	22.2	-	-	
	近いうちに区外に転居する予定である	29	6.9	10.3	6.9	6.9	3.4	13.8	17.2	17.2	3.4	13.8	
	わからない	32	12.5	12.5	6.3	6.3	12.5	15.6	12.5	15.6	3.1	3.1	
無回答	4	25.0	-	-	25.0	-	50.0	-	-	-	-		

〈男女平等参画社会の実現について〉

問22 あなたは「港区男女平等参画条例」について、見たり聞いたりしたことがありますか。

		調査数	内容を 知っている	聞いた ことがあるが、 知らない	知らない	無 回答
全 体		558	14.2	44.3	39.2	2.3
性・年代別	男性(計)	231	12.6	42.0	45.5	-
	20歳代以下	13	30.8	30.8	38.5	-
	30歳代	38	10.5	28.9	60.5	-
	40歳代	50	8.0	42.0	50.0	-
	50歳代	47	14.9	48.9	36.2	-
	60歳代	42	11.9	38.1	50.0	-
	70歳代以上	40	12.5	52.5	35.0	-
	無回答	1	-	100.0	-	-
	女性(計)	313	15.7	47.6	35.8	1.0
	20歳代以下	26	23.1	23.1	53.8	-
	30歳代	49	10.2	44.9	40.8	4.1
	40歳代	78	14.1	47.4	38.5	-
	50歳代	62	22.6	59.7	17.7	-
	60歳代	56	10.7	51.8	35.7	1.8
70歳代以上	42	16.7	42.9	40.5	-	
無回答	-	-	-	-	-	
無回答		14	7.1	7.1	14.3	71.4
職業別	自営業主・家族従業	86	16.3	44.2	39.5	-
	会社員・団体職員・公務員	243	13.2	44.0	42.8	-
	アルバイト・パートタイマー	35	11.4	45.7	42.9	-
	家事専業	55	5.5	54.5	34.5	5.5
	学生	13	46.2	15.4	38.5	-
	無職	81	17.3	45.7	37.0	-
	その他	31	16.1	45.2	38.7	-
	無回答	14	7.1	21.4	-	71.4
居住地区別	芝地区	86	9.3	54.7	36.0	-
	麻布地区	87	17.2	40.2	41.4	1.1
	赤坂地区	81	18.5	30.9	48.1	2.5
	高輪地区	146	13.0	44.5	42.5	-
	芝浦港南地区	139	15.8	51.1	33.1	-
無回答	19	-	21.1	26.3	52.6	
住居形態別	持家(一戸建)	64	12.5	42.2	45.3	-
	持家(マンション)	267	14.6	50.2	34.8	0.4
	借家(一戸建)	9	-	33.3	66.7	-
	民間の賃貸マンション・アパート	151	15.2	41.1	43.0	0.7
	都営住宅・区営住宅・区立住宅	26	11.5	42.3	46.2	-
	UR(旧公団)・公社の賃貸住宅	11	9.1	54.5	36.4	-
	社宅・公務員宿舎	10	30.0	-	60.0	10.0
	寮・寄宿舎・住み込み・間借り	4	-	50.0	50.0	-
	その他	5	20.0	40.0	40.0	-
無回答	11	9.1	-	-	90.9	
定住意向別	ずっと住み続けていたい	279	17.2	44.8	35.5	2.5
	当分は住んでいたい	203	12.3	44.3	41.4	2.0
	しばらくは住むつもりだが将来は区外に転居したい	45	6.7	42.2	48.9	2.2
	近いうちに区外に転居したいが、具体的な計画はない	5	-	20.0	80.0	-
	近いうちに区外に転居する予定である	13	23.1	30.8	46.2	-
	わからない	10	-	60.0	40.0	-
	無回答	3	-	66.7	-	33.3

〈港区の平和の取組について〉

問23 2020年に被爆75周年を迎え、戦争を知らない世代が増えています。若年層(10～30代)に対し、戦争の悲惨さや平和の大切さを伝えるためには、どのような取組が必要だと思いますか。

		調査数	派遣高校生世代の長崎・広島への	被爆都市との交流イベント	学校、職場への平和啓発掲示	区内の平和関連史跡を活用した取組	平和を祈念したイベントの開催	戦争体験者との交流会	その他
全 体		1,022	21.6	14.9	12.3	12.8	9.7	24.3	4.4
性・年代別	男性(計)	414	19.6	15.0	13.8	14.5	7.7	22.9	6.5
	20歳代以下	25	12.0	16.0	16.0	24.0	4.0	28.0	-
	30歳代	64	28.1	10.9	6.3	14.1	7.8	21.9	10.9
	40歳代	88	20.5	12.5	10.2	13.6	9.1	25.0	9.1
	50歳代	94	14.9	14.9	12.8	20.2	6.4	26.6	4.3
	60歳代	69	17.4	20.3	24.6	5.8	8.7	17.4	5.8
	70歳代以上	71	22.5	16.9	14.1	14.1	7.0	19.7	5.6
	無回答	3	-	-	33.3	-	33.3	33.3	-
	女性(計)	603	23.2	14.9	11.3	11.6	10.9	25.2	2.8
	20歳代以下	42	26.2	11.9	14.3	11.9	19.0	14.3	2.4
	30歳代	113	23.0	16.8	13.3	13.3	12.4	20.4	0.9
	40歳代	148	25.7	12.8	12.8	9.5	5.4	29.7	4.1
	50歳代	127	19.7	14.2	10.2	11.0	11.8	26.8	6.3
	60歳代	97	19.6	16.5	9.3	16.5	10.3	26.8	1.0
70歳代以上	76	27.6	17.1	7.9	7.9	14.5	25.0	-	
無回答	-	-	-	-	-	-	-	-	
無回答	5	-	-	20.0	20.0	20.0	20.0	20.0	
職業別	自営業主・家族従業	149	18.1	16.8	9.4	13.4	11.4	24.8	6.0
	会社員・団体職員・公務員	480	21.7	13.3	12.3	13.8	10.0	24.2	4.8
	アルバイト・パートタイマー	73	23.3	12.3	17.8	11.0	11.0	24.7	-
	家事専業	90	20.0	17.8	10.0	14.4	7.8	24.4	5.6
	学生	22	27.3	18.2	18.2	18.2	-	18.2	-
	無職	141	23.4	17.0	12.8	9.9	10.6	22.7	3.5
	その他	62	22.6	16.1	14.5	9.7	6.5	25.8	4.8
	無回答	5	40.0	-	-	-	-	60.0	-
居住地区別	芝地区	172	22.7	15.7	12.2	12.8	10.5	23.8	2.3
	麻布地区	159	20.8	15.7	13.2	16.4	8.2	22.0	3.8
	赤坂地区	141	20.6	16.3	12.8	12.1	8.5	24.1	5.7
	高輪地区	266	21.1	13.9	11.3	13.2	9.0	26.3	5.3
	芝浦港南地区	267	22.8	13.9	12.7	10.9	11.2	24.0	4.5
無回答	17	17.6	17.6	11.8	11.8	11.8	23.5	5.9	
住居形態別	持家(一戸建)	117	17.9	12.8	10.3	17.9	10.3	23.9	6.8
	持家(マンション)	500	23.6	15.0	12.6	11.6	8.0	24.6	4.6
	借家(一戸建)	14	28.6	21.4	-	14.3	14.3	21.4	-
	民間の賃貸マンション・アパート	291	21.0	15.8	12.7	13.1	11.0	23.0	3.4
	都営住宅・区営住宅・区立住宅	47	21.3	12.8	6.4	10.6	14.9	29.8	4.3
	UR(旧公団)・公社の賃貸住宅	17	17.6	11.8	17.6	17.6	5.9	23.5	5.9
	社宅・公務員宿舎	18	11.1	11.1	22.2	22.2	16.7	11.1	5.6
	寮・寄宿舎・住み込み・間借り	7	14.3	14.3	14.3	-	14.3	42.9	-
	その他	10	10.0	20.0	30.0	-	10.0	30.0	-
無回答	1	-	-	-	-	-	100.0	-	
定住意向別	ずっと住み続けていたい	502	21.3	13.9	13.5	12.4	9.4	25.1	4.4
	当分は住んでいたい	384	22.1	14.8	12.8	13.5	10.4	22.7	3.6
	しばらくは住むつもりだが将来は区外に転居したい	83	21.7	18.1	8.4	15.7	7.2	22.9	6.0
	近いうちに区外に転居したいが、具体的な計画はない	9	22.2	33.3	-	-	11.1	33.3	-
	近いうちに区外に転居する予定である	20	15.0	15.0	10.0	15.0	5.0	30.0	10.0
	わからない	21	28.6	19.0	-	4.8	14.3	23.8	9.5
	無回答	3	-	-	-	-	33.3	66.7	-

〈災害対策について〉

問24 震災時に自宅でケガをしないために、事前の備えである家具の転倒・移動・落下対策が重要です。ご自宅でのどのような対策を行っていますか。

		調査数	器具で家具を固定している	家具の配置を工夫している	うで に し て い る 家 具 を 置 か な い よ	と 家 具 が 収 納 式 ま た は 据 え 付 け	行 っ て い な い	無 回 答
全 体		670	26.7	34.5	14.3	10.3	12.5	1.6
性・年代別	男性(計)	265	30.6	35.5	11.3	9.1	13.6	-
	20歳代以下	15	26.7	33.3	13.3	20.0	6.7	-
	30歳代	40	22.5	50.0	12.5	5.0	10.0	-
	40歳代	53	32.1	24.5	9.4	7.5	26.4	-
	50歳代	51	27.5	43.1	17.6	2.0	9.8	-
	60歳代	56	33.9	23.2	12.5	19.6	10.7	-
	70歳代以上	48	35.4	41.7	4.2	6.3	12.5	-
	無回答	2	50.0	50.0	-	-	-	-
	女性(計)	391	25.1	34.3	16.9	11.3	12.3	0.3
	20歳代以下	26	38.5	26.9	7.7	3.8	23.1	-
	30歳代	56	21.4	37.5	21.4	5.4	14.3	-
	40歳代	99	22.2	35.4	18.2	10.1	13.1	1.0
	50歳代	76	23.7	31.6	17.1	19.7	7.9	-
	60歳代	79	27.8	26.6	20.3	12.7	12.7	-
70歳代以上	55	25.5	47.3	9.1	9.1	9.1	-	
無回答	-	-	-	-	-	-	-	
無回答		14	-	21.4	-	7.1	-	71.4
職業別	自営業主・家族従業	107	23.4	32.7	13.1	12.1	17.8	0.9
	会社員・団体職員・公務員	279	28.0	37.3	14.7	6.8	13.3	-
	アルバイト・パートタイマー	42	23.8	38.1	19.0	7.1	11.9	-
	家事専業	73	26.0	30.1	12.3	17.8	13.7	-
	学生	15	53.3	33.3	-	6.7	6.7	-
	無職	97	32.0	29.9	17.5	11.3	9.3	-
	その他	43	18.6	39.5	16.3	20.9	4.7	-
	無回答	14	-	21.4	-	-	7.1	71.4
居住地区別	芝地区	105	19.0	32.4	17.1	8.6	22.9	-
	麻布地区	104	25.0	41.3	10.6	12.5	10.6	-
	赤坂地区	97	25.8	33.0	14.4	12.4	14.4	-
	高輪地区	178	27.0	33.1	15.2	12.9	11.8	-
	芝浦港南地区	163	35.0	36.8	13.5	6.1	8.6	-
	無回答	23	13.0	13.0	17.4	8.7	-	47.8
住居形態別	持家(一戸建)	82	36.6	29.3	7.3	14.6	12.2	-
	持家(マンション)	332	27.7	34.3	13.3	14.2	10.5	-
	借家(一戸建)	12	25.0	41.7	8.3	8.3	8.3	8.3
	民間の賃貸マンション・アパート	169	22.5	35.5	19.5	4.7	17.8	-
	都営住宅・区営住宅・区立住宅	29	31.0	37.9	17.2	-	13.8	-
	UR(旧公団)・公社の賃貸住宅	13	23.1	61.5	15.4	-	-	-
	社宅・公務員宿舎	11	18.2	18.2	36.4	-	27.3	-
	寮・寄宿舎・住み込み・間借り	4	-	75.0	-	-	25.0	-
	その他	7	28.6	42.9	14.3	14.3	-	-
	無回答	11	-	9.1	-	-	-	90.9
定住意向別	ずっと住み続けたい	346	28.0	35.5	13.0	11.0	11.0	1.4
	当分は住んでいたい	234	26.1	33.8	15.0	9.8	13.7	1.7
	しばらくは住むつもりだが将来は区外に転居したい	54	29.6	35.2	14.8	7.4	11.1	1.9
	近いうちに区外に転居したいが、具体的な計画はない	6	50.0	16.7	16.7	-	16.7	-
	近いうちに区外に転居する予定である	13	7.7	30.8	23.1	-	38.5	-
	わからない	12	8.3	33.3	25.0	16.7	16.7	-
	無回答	5	-	20.0	20.0	40.0	-	20.0

〈防災用品等の備蓄について〉

問25 災害時に在宅避難等をする際、最低7日間以上の備蓄が必要です。ご自宅で何日分の備蓄をしていますか(1人分の備蓄目安:食料3食×7日、水3ℓ×7日、携帯トイレ5回分×7日等)。

		調査数	0日	1～3日分	4～6日分	7日分以上	無回答
全 体		559	14.5	56.9	16.8	9.3	2.5
性・年代別	男性(計)	231	12.6	55.4	20.8	10.4	0.9
	20歳代以下	13	15.4	38.5	38.5	7.7	-
	30歳代	38	21.1	42.1	18.4	18.4	-
	40歳代	50	20.0	62.0	12.0	6.0	-
	50歳代	47	8.5	66.0	19.1	6.4	-
	60歳代	42	7.1	50.0	23.8	16.7	2.4
	70歳代以上	40	5.0	60.0	25.0	7.5	2.5
	無回答	1	-	-	100.0	-	-
	女性(計)	314	16.2	59.6	14.6	8.9	0.6
	20歳代以下	26	26.9	46.2	11.5	15.4	-
	30歳代	49	22.4	61.2	10.2	6.1	-
	40歳代	78	14.1	62.8	14.1	7.7	1.3
	50歳代	63	14.3	63.5	14.3	7.9	-
	60歳代	56	12.5	62.5	17.9	5.4	1.8
70歳代以上	42	14.3	50.0	19.0	16.7	-	
無回答	-	-	-	-	-	-	
無回答		14	7.1	21.4	-	-	71.4
職業別	自営業主・家族従業	86	15.1	51.2	20.9	11.6	1.2
	会社員・団体職員・公務員	244	16.8	59.8	14.8	8.2	0.4
	アルバイト・パートタイマー	35	17.1	57.1	20.0	5.7	-
	家事専業	55	14.5	61.8	9.1	14.5	-
	学生	13	7.7	46.2	23.1	23.1	-
	無職	81	9.9	56.8	23.5	7.4	2.5
	その他	31	9.7	61.3	19.4	9.7	-
	無回答	14	7.1	21.4	-	-	71.4
居住地区別	芝地区	86	12.8	60.5	16.3	10.5	-
	麻布地区	87	17.2	57.5	18.4	5.7	1.1
	赤坂地区	81	11.1	63.0	12.3	13.6	-
	高輪地区	147	19.7	51.0	17.0	11.6	0.7
	芝浦港南地区	139	11.5	61.2	18.7	7.2	1.4
無回答	19	5.3	26.3	15.8	-	52.6	
住居形態別	持家(一戸建)	64	14.1	50.0	21.9	12.5	1.6
	持家(マンション)	268	10.8	62.7	16.4	9.7	0.4
	借家(一戸建)	9	11.1	66.7	22.2	-	-
	民間の賃貸マンション・アパート	151	21.9	51.7	15.9	9.9	0.7
	都営住宅・区営住宅・区立住宅	26	11.5	57.7	19.2	11.5	-
	UR(旧公団)・公社の賃貸住宅	11	18.2	54.5	27.3	-	-
	社宅・公務員宿舎	10	30.0	50.0	20.0	-	-
	寮・寄宿舎・住み込み・間借り	4	-	100.0	-	-	-
	その他	5	20.0	60.0	-	-	20.0
無回答	11	-	9.1	-	-	90.9	
定住意向別	ずっと住み続けていたい	279	12.2	57.0	17.6	10.8	2.5
	当分は住んでいたい	204	15.2	55.9	17.2	9.3	2.5
	しばらくは住むつもりだが将来は区外に転居したい	45	24.4	64.4	6.7	2.2	2.2
	近いうちに区外に転居したいが、具体的な計画はない	5	-	80.0	20.0	-	-
	近いうちに区外に転居する予定である	13	30.8	46.2	23.1	-	-
	わからない	10	10.0	40.0	30.0	20.0	-
	無回答	3	-	66.7	-	-	33.3

〈港区 防災ラジオの配布について〉

問26 港区に住民登録があり、希望する世帯に「港区防災ラジオ」を配布しています。配布対象者について、お考えをお聞かせください。

		調査数	対象者は現在のままでよい	対象を町会や団体にも拡大してほしい	わからない	無回答
全 体		558	40.1	14.2	42.3	3.4
性・年代別	男性(計)	231	44.2	11.7	44.2	-
	20歳代以下	13	61.5	15.4	23.1	-
	30歳代	38	31.6	5.3	63.2	-
	40歳代	50	48.0	12.0	40.0	-
	50歳代	47	48.9	10.6	40.4	-
	60歳代	42	45.2	9.5	45.2	-
	70歳代以上	40	37.5	20.0	42.5	-
	無回答	1	100.0	-	-	-
	女性(計)	313	38.3	16.6	42.2	2.9
	20歳代以下	26	30.8	11.5	57.7	-
	30歳代	49	38.8	14.3	44.9	2.0
	40歳代	78	46.2	11.5	39.7	2.6
	50歳代	62	40.3	16.1	40.3	3.2
	60歳代	56	37.5	16.1	46.4	-
70歳代以上	42	26.2	33.3	31.0	9.5	
無回答	-	-	-	-	-	
無回答		14	14.3	-	14.3	71.4
職業別	自営業主・家族従業	86	44.2	18.6	34.9	2.3
	会社員・団体職員・公務員	243	39.5	12.8	46.9	0.8
	アルバイト・パートタイマー	35	40.0	11.4	45.7	2.9
	家事専業	55	36.4	12.7	49.1	1.8
	学生	13	30.8	15.4	53.8	-
	無職	81	45.7	21.0	30.9	2.5
	その他	31	38.7	6.5	51.6	3.2
	無回答	14	21.4	-	7.1	71.4
居住地区別	芝地区	86	36.0	17.4	45.3	1.2
	麻布地区	87	42.5	12.6	44.8	-
	赤坂地区	81	35.8	12.3	46.9	4.9
	高輪地区	146	40.4	16.4	41.8	1.4
	芝浦港南地区	139	45.3	13.7	39.6	1.4
無回答	19	26.3	-	21.1	52.6	
住居形態別	持家(一戸建)	64	39.1	26.6	32.8	1.6
	持家(マンション)	267	44.2	12.4	41.9	1.5
	借家(一戸建)	9	11.1	11.1	77.8	-
	民間の賃貸マンション・アパート	151	36.4	11.9	50.3	1.3
	都営住宅・区営住宅・区立住宅	26	42.3	19.2	30.8	7.7
	UR(旧公団)・公社の賃貸住宅	11	54.5	9.1	36.4	-
	社宅・公務員宿舎	10	50.0	10.0	40.0	-
	寮・寄宿舎・住み込み・間借り	4	25.0	50.0	25.0	-
	その他	5	40.0	20.0	40.0	-
無回答	11	-	-	9.1	90.9	
定住意向別	ずっと住み続けていたい	279	41.9	16.1	38.0	3.9
	当分は住んでいたい	203	38.4	10.3	48.8	2.5
	しばらくは住むつもりだが将来は区外に転居したい	45	35.6	15.6	46.7	2.2
	近いうちに区外に転居したいが、具体的な計画はない	5	60.0	-	40.0	-
	近いうちに区外に転居する予定である	13	38.5	23.1	38.5	-
	わからない	10	50.0	20.0	20.0	10.0
	無回答	3	-	33.3	33.3	33.3

〈自殺対策について〉

問27 新型コロナウイルス感染症が流行する中で、これまでに感じたところの変化を教えてください。(複数回答可)

		調査数	感染に対する不安・焦燥感	今後の生活についての不安	ろスの不調 不眠等の ここ	報道に基づく疲労感	外に出るのが怖い	特になし	その他	浦回報
全 体		992	30.3	17.9	10.4	19.1	9.5	8.2	3.2	1.4
性・年代別	男性(計)	378	28.3	18.0	9.0	20.4	9.0	11.4	4.0	-
	20歳代以下	24	25.0	25.0	4.2	25.0	16.7	4.2	-	-
	30歳代	59	18.6	20.3	10.2	20.3	11.9	15.3	3.4	-
	40歳代	91	25.3	16.5	11.0	22.0	6.6	14.3	4.4	-
	50歳代	84	31.0	19.0	13.1	16.7	8.3	6.0	6.0	-
	60歳代	61	32.8	16.4	8.2	18.0	4.9	14.8	4.9	-
	70歳代以上	57	35.1	14.0	1.8	24.6	12.3	10.5	1.8	-
	無回答	2	50.0	50.0	-	-	-	-	-	-
	女性(計)	598	32.1	18.1	11.5	18.6	10.0	6.2	2.8	0.7
	20歳代以下	61	24.6	23.0	14.8	24.6	8.2	3.3	-	1.6
	30歳代	100	26.0	19.0	19.0	19.0	12.0	4.0	1.0	-
	40歳代	156	30.8	17.3	10.9	17.9	9.6	8.3	4.5	0.6
	50歳代	121	34.7	17.4	8.3	21.5	8.3	5.0	5.0	-
	60歳代	89	43.8	15.7	5.6	14.6	9.0	7.9	2.2	1.1
70歳代以上	71	31.0	18.3	12.7	14.1	14.1	7.0	1.4	1.4	
無回答	-	-	-	-	-	-	-	-	-	-
無回答		16	12.5	12.5	-	6.3	-	6.3	-	62.5
職業別	自営業主・家族従業	143	31.5	16.1	8.4	20.3	7.0	11.9	4.9	-
	会社員・団体職員・公務員	444	27.9	19.1	11.9	20.5	8.3	8.6	3.6	-
	アルバイト・パートタイマー	75	33.3	25.3	13.3	13.3	10.7	1.3	2.7	-
	家事専業	95	38.9	10.5	6.3	17.9	15.8	9.5	1.1	-
	学生	28	21.4	21.4	14.3	25.0	10.7	3.6	-	3.6
	無職	132	33.3	17.4	10.6	16.7	11.4	6.8	2.3	1.5
	その他	56	28.6	16.1	7.1	19.6	10.7	10.7	5.4	1.8
	無回答	19	21.1	15.8	-	10.5	-	-	-	52.6
居住地区別	芝地区	155	32.3	17.4	9.0	15.5	11.0	12.3	2.6	-
	麻布地区	155	29.7	16.8	11.6	20.0	6.5	9.7	5.2	0.6
	赤坂地区	144	32.6	18.1	9.7	22.9	7.6	5.6	3.5	-
	高輪地区	244	30.3	15.6	9.0	20.9	11.9	8.2	2.9	1.2
	芝浦港南地区	273	29.7	21.6	11.7	17.9	9.9	6.2	2.9	-
無回答	21	14.3	9.5	14.3	4.8	-	9.5	-	47.6	
住居形態別	持家(一戸建)	107	29.0	15.9	13.1	26.2	6.5	3.7	3.7	1.9
	持家(マンション)	449	34.7	15.8	8.2	18.3	8.7	10.5	3.3	0.4
	借家(一戸建)	13	23.1	30.8	7.7	15.4	-	7.7	15.4	-
	民間の賃貸マンション・アパート	294	25.9	19.0	11.9	20.1	11.2	9.5	2.4	-
	都営住宅・区営住宅・区立住宅	58	29.3	25.9	17.2	13.8	12.1	-	1.7	-
	UR(旧公団)・公社の賃貸住宅	20	25.0	30.0	5.0	20.0	15.0	5.0	-	-
	社宅・公務員宿舎	21	28.6	19.0	9.5	19.0	19.0	-	4.8	-
	寮・寄宿舎・住み込み・間借り	6	50.0	33.3	-	16.7	-	-	-	-
	その他	11	27.3	18.2	27.3	-	9.1	-	18.2	-
無回答	13	7.7	7.7	-	7.7	-	-	-	76.9	
定住意向別	ずっと住み続けていたい	460	31.1	16.3	9.8	20.2	8.3	9.1	3.9	1.3
	当分は住んでいたい	376	30.6	19.1	8.8	18.6	10.4	8.8	2.4	1.3
	しばらくは住むつもりだが将来は区外に転居したい	97	27.8	19.6	16.5	16.5	12.4	3.1	3.1	1.0
	近いうちに区外に転居したいが、具体的な計画はない	7	14.3	14.3	28.6	28.6	-	14.3	-	-
	近いうちに区外に転居する予定である	23	30.4	21.7	13.0	13.0	8.7	8.7	4.3	-
	わからない	24	29.2	16.7	16.7	20.8	8.3	-	4.2	4.2
無回答	5	20.0	40.0	-	-	20.0	-	-	20.0	

〈自殺対策について〉

問28 自殺をしたいと考えたことがあるかどうかについてお尋ねします。
 これまでの人生の中で、本気で自殺をしたいと考えたことがありますか

		調査数	はい	いいえ	無回答
全 体		558	13.1	83.9	3.0
性・年代別	男性(計)	231	13.4	85.7	0.9
	20歳代以下	13	23.1	76.9	-
	30歳代	38	26.3	73.7	-
	40歳代	50	18.0	82.0	-
	50歳代	47	6.4	93.6	-
	60歳代	42	11.9	83.3	4.8
	70歳代以上	40	2.5	97.5	-
	無回答	1	-	100.0	-
	女性(計)	313	13.4	85.0	1.6
	20歳代以下	26	30.8	61.5	7.7
	30歳代	49	12.2	87.8	-
	40歳代	78	12.8	85.9	1.3
	50歳代	62	11.3	85.5	3.2
	60歳代	56	14.3	85.7	-
70歳代以上	42	7.1	92.9	-	
無回答	-	-	-	-	
無回答		14	-	28.6	71.4
職業別	自営業主・家族従業	86	9.3	89.5	1.2
	会社員・団体職員・公務員	243	14.8	84.0	1.2
	アルバイト・パートタイマー	35	17.1	82.9	-
	家事専業	55	7.3	89.1	3.6
	学 生	13	30.8	69.2	-
	無 職	81	12.3	86.4	1.2
	そ の 他	31	16.1	83.9	-
	無回答	14	-	28.6	71.4
居住地区別	芝 地 区	86	17.4	81.4	1.2
	麻 布 地 区	87	16.1	83.9	-
	赤 坂 地 区	81	11.1	88.9	-
	高 輪 地 区	146	15.8	82.2	2.1
	芝 浦 港 南 地 区	139	7.9	92.1	-
無回答	19	5.3	26.3	68.4	
住居形態別	持家(一戸建)	64	12.5	87.5	-
	持家(マンション)	267	13.9	84.6	1.5
	借家(一戸建)	9	22.2	66.7	11.1
	民間の賃貸マンション・アパート	151	12.6	86.1	1.3
	都営住宅・区営住宅・区立住宅	26	15.4	84.6	-
	UR(旧公団)・公社の賃貸住宅	11	-	100.0	-
	社宅・公務員宿舎	10	10.0	90.0	-
	寮・寄宿舎・住み込み・間借り	4	25.0	75.0	-
	そ の 他	5	20.0	80.0	-
無回答	11	-	9.1	90.9	
定住意向別	ずっと住み続けたい	279	11.1	86.0	2.9
	当分は住んでいたい	203	16.3	80.8	3.0
	しばらくは住むつもりだが将来は区外に転居したい	45	11.1	84.4	4.4
	近いうちに区外に転居したいが、具体的な計画はない	5	-	100.0	-
	近いうちに区外に転居する予定である	13	7.7	92.3	-
	わ か ら な い	10	30.0	70.0	-
	無回答	3	-	66.7	33.3

〈自殺対策について〉

(問28 で「1」とお答えの方に)

問28-1 最近1年以内にそう考えたことがある。

		調査数	はい	いいえ	無回答
全 体		73	16.4	82.2	1.4
性・年代別	男性(計)	31	9.7	87.1	3.2
	20 歳代以下	3	-	100.0	-
	30 歳代	10	10.0	90.0	-
	40 歳代	9	11.1	88.9	-
	50 歳代	3	-	100.0	-
	60 歳代	5	20.0	60.0	20.0
	70 歳代以上	1	-	100.0	-
	無 回 答	-	-	-	-
	女性(計)	42	21.4	78.6	-
	20 歳代以下	8	37.5	62.5	-
	30 歳代	6	50.0	50.0	-
	40 歳代	10	-	100.0	-
	50 歳代	7	28.6	71.4	-
	60 歳代	8	12.5	87.5	-
70 歳代以上	3	-	100.0	-	
無 回 答	-	-	-	-	
無 回 答	-	-	-	-	
職業別	自営業主・家族従業	8	-	100.0	-
	会社員・団体職員・公務員	36	16.7	83.3	-
	アルバイト・パートタイマー	6	16.7	83.3	-
	家事専業	4	50.0	50.0	-
	学 生	4	25.0	75.0	-
	無 職	10	20.0	70.0	10.0
	そ の 他	5	-	100.0	-
	無 回 答	-	-	-	-
居住地区別	芝 地 区	15	26.7	73.3	-
	麻 布 地 区	14	7.1	92.9	-
	赤 坂 地 区	9	-	88.9	11.1
	高 輪 地 区	23	21.7	78.3	-
	芝 浦 港 南 地 区	11	18.2	81.8	-
無 回 答	1	-	100.0	-	
住居形態別	持家(一戸建)	8	-	100.0	-
	持家(マンション)	37	21.6	75.7	2.7
	借家(一戸建)	2	-	100.0	-
	民間の賃貸マンション・アパート	19	21.1	78.9	-
	都営住宅・区営住宅・区立住宅	4	-	100.0	-
	UR(旧公団)・公社の賃貸住宅	-	-	-	-
	社宅・公務員宿舎	1	-	100.0	-
	寮・寄宿舎・住み込み・間借り	1	-	100.0	-
	そ の 他	1	-	100.0	-
無 回 答	-	-	-	-	
定住意向別	ずっと住み続けたい	31	16.1	83.9	-
	当分は住んでいたい	33	15.2	81.8	3.0
	しばらくは住むつもりだが将来は区外に転居したい	5	40.0	60.0	-
	近いうちに区外に転居したいが、具体的な計画はない	-	-	-	-
	近いうちに区外に転居する予定である	1	-	100.0	-
	わ か ら な い	3	-	100.0	-
	無 回 答	-	-	-	-

〈自殺対策について〉

(問28 で「1」とお答えの方に)

問28-2 ここ3年くらいの間にそう考えたことがある。

		調査数	はい	いいえ	無回答
全 体		73	13.7	63.0	23.3
性・年代別	男性(計)	31	9.7	83.9	6.5
	20 歳代以下	3	-	100.0	-
	30 歳代	10	10.0	90.0	-
	40 歳代	9	11.1	88.9	-
	50 歳代	3	-	100.0	-
	60 歳代	5	20.0	40.0	40.0
	70 歳代以上	1	-	100.0	-
	無 回 答	-	-	-	-
	女性(計)	28	25.0	71.4	3.6
	20 歳代以下	8	62.5	37.5	-
	30 歳代	10	10.0	90.0	-
	40 歳代	10	10.0	80.0	10.0
	50 歳代	-	-	-	-
	60 歳代	-	-	-	-
70 歳代以上	-	-	-	-	
無 回 答	-	-	-	-	
無 回 答		14	-	-	100.0
職業別	自営業主・家族従業	8	12.5	75.0	12.5
	会社員・団体職員・公務員	36	22.2	77.8	-
	アルバイト・パートタイマー	6	16.7	50.0	33.3
	家事専業	4	50.0	25.0	25.0
	学 生	4	50.0	50.0	-
	無 職	10	30.0	40.0	30.0
	そ の 他	5	-	100.0	-
	無 回 答	-	-	-	-
居住地区別	芝 地 区	15	46.7	53.3	-
	麻 布 地 区	14	14.3	78.6	7.1
	赤 坂 地 区	9	-	77.8	22.2
	高 輪 地 区	23	26.1	69.6	4.3
	芝 浦 港 南 地 区	11	18.2	63.6	18.2
無 回 答	1	-	-	100.0	
住居形態別	持家(一戸建)	8	12.5	87.5	-
	持家(マンション)	37	32.4	54.1	13.5
	借家(一戸建)	2	-	100.0	-
	民間の賃貸マンション・アパート	19	21.1	68.4	10.5
	都営住宅・区営住宅・区立住宅	4	-	100.0	-
	UR(旧公団)・公社の賃貸住宅	-	-	-	-
	社宅・公務員宿舎	1	-	100.0	-
	寮・寄宿舎・住み込み・間借り	1	-	100.0	-
	そ の 他	1	-	100.0	-
無 回 答	-	-	-	-	
定住意向別	ずっと住み続けたい	31	22.6	67.7	9.7
	当分は住んでいたい	33	21.2	66.7	12.1
	しばらくは住むつもりだが将来は区外に転居したい	5	40.0	60.0	-
	近いうちに区外に転居したいが、具体的な計画はない	-	-	-	-
	近いうちに区外に転居する予定である	1	-	100.0	-
	わ か ら な い	3	33.3	66.7	-
	無 回 答	-	-	-	-

〈自殺対策について〉

問29 あなたはストレスを感じたときに、以下の方法で 悩みを相談したいと思いますか。(○はそれぞれ1つずつ)

1 人と直接会って相談する

		調査数	利用したことがある	が、実際に利用すると思うことはない	利用しないと思う	無回答
全 体		558	35.3	27.4	30.6	6.6
性・年代別	男性(計)	231	30.3	33.8	32.0	3.9
	20 歳 代 以 下	13	61.5	23.1	15.4	-
	30 歳 代	38	44.7	13.2	42.1	-
	40 歳 代	50	38.0	30.0	32.0	-
	50 歳 代	47	29.8	40.4	23.4	6.4
	60 歳 代	42	16.7	40.5	40.5	2.4
	70 歳 代 以 上	40	12.5	45.0	30.0	12.5
	無 回 答	1	-	100.0	-	-
	女性(計)	313	40.6	23.3	30.7	5.4
	20 歳 代 以 下	26	69.2	3.8	23.1	3.8
	30 歳 代	49	71.4	18.4	8.2	2.0
	40 歳 代	78	51.3	23.1	23.1	2.6
	50 歳 代	62	40.3	17.7	40.3	1.6
	60 歳 代	56	10.7	35.7	41.1	12.5
70 歳 代 以 上	42	7.1	33.3	47.6	11.9	
無 回 答	-	-	-	-	-	
無 回 答	14	-	14.3	7.1	78.6	
職業別	自営業主・家族従業	86	36.0	25.6	31.4	7.0
	会社員・団体職員・公務員	243	42.8	28.8	26.3	2.1
	アルバイト・パートタイマー	35	31.4	25.7	37.1	5.7
	家事専業	55	38.2	14.5	43.6	3.6
	学 生	13	46.2	7.7	38.5	7.7
	無 職	81	14.8	43.2	30.9	11.1
	そ の 他	31	38.7	22.6	35.5	3.2
	無 回 答	14	-	7.1	14.3	78.6
居住地区別	芝 地 区	86	32.6	23.3	38.4	5.8
	麻 布 地 区	87	37.9	21.8	33.3	6.9
	赤 坂 地 区	81	34.6	30.9	30.9	3.7
	高 輪 地 区	146	37.0	29.5	30.1	3.4
	芝 浦 港 南 地 区	139	37.4	29.5	28.1	5.0
無 回 答	19	10.5	26.3	5.3	57.9	
住居形態別	持家(一戸建)	64	29.7	39.1	20.3	10.9
	持家(マンション)	267	30.0	29.2	36.0	4.9
	借家(一戸建)	9	-	55.6	44.4	-
	民間の賃貸マンション・アパート	151	52.3	19.9	25.8	2.0
	都営住宅・区営住宅・区立住宅	26	34.6	23.1	38.5	3.8
	UR(旧公団)・公社の賃貸住宅	11	45.5	18.2	27.3	9.1
	社宅・公務員宿舎	10	40.0	50.0	10.0	-
	寮・寄宿舎・住み込み・間借り	4	-	25.0	50.0	25.0
	そ の 他	5	20.0	20.0	60.0	-
無 回 答	11	-	-	-	100.0	
定住意向別	ずっと住み続けていたい	279	26.9	31.2	34.4	7.5
	当分は住んでいたい	203	43.8	22.7	28.1	5.4
	しばらくは住むつもりだが将来は区外に転居したい	45	44.4	31.1	22.2	2.2
	近いうちに区外に転居したいが、具体的な計画はない	5	20.0	40.0	40.0	-
	近いうちに区外に転居する予定である	13	69.2	7.7	7.7	15.4
	わ か ら な い	10	30.0	20.0	40.0	10.0
	無 回 答	3	-	33.3	33.3	33.3

〈自殺対策について〉

問29 あなたはストレスを感じたときに、以下の方法で悩みを相談したいと思いますか。(○はそれぞれ1つつ)

2 電話を利用して相談する

		調査数	利用したことがある	が実際に利用すると思うことはない	利用しないと思う	無回答
全 体		558	19.2	26.0	45.0	9.9
性・年代別	男性(計)	231	15.2	24.2	53.7	6.9
	20歳代以下	13	30.8	38.5	30.8	-
	30歳代	38	21.1	15.8	52.6	10.5
	40歳代	50	24.0	32.0	42.0	2.0
	50歳代	47	14.9	29.8	51.1	4.3
	60歳代	42	4.8	21.4	69.0	4.8
	70歳代以上	40	5.0	15.0	62.5	17.5
	無回答	1	-	-	100.0	-
	女性(計)	313	23.0	28.1	39.9	8.9
	20歳代以下	26	34.6	7.7	53.8	3.8
	30歳代	49	38.8	34.7	22.4	4.1
	40歳代	78	28.2	25.6	37.2	9.0
	50歳代	62	21.0	24.2	45.2	9.7
	60歳代	56	8.9	35.7	44.6	10.7
70歳代以上	42	9.5	33.3	42.9	14.3	
無回答	-	-	-	-	-	
無回答	14	-	7.1	14.3	78.6	
職業別	自営業主・家族従業	86	20.9	20.9	48.8	9.3
	会社員・団体職員・公務員	243	20.2	31.7	41.6	6.6
	アルバイト・パートタイマー	35	14.3	31.4	45.7	8.6
	家事専業	55	27.3	14.5	54.5	3.6
	学生	13	7.7	23.1	61.5	7.7
	無職	81	12.3	29.6	46.9	11.1
	その他	31	29.0	9.7	48.4	12.9
	無回答	14	-	7.1	7.1	85.7
居住地区別	芝地区	86	19.8	25.6	46.5	8.1
	麻布地区	87	20.7	19.5	51.7	8.0
	赤坂地区	81	16.0	32.1	45.7	6.2
	高輪地区	146	20.5	27.4	44.5	7.5
	芝浦港南地区	139	20.1	28.1	42.4	9.4
無回答	19	5.3	5.3	26.3	63.2	
住居形態別	持家(一戸建)	64	18.8	25.0	45.3	10.9
	持家(マンション)	267	14.6	28.5	48.7	8.2
	借家(一戸建)	9	-	22.2	77.8	-
	民間の賃貸マンション・アパート	151	30.5	22.5	39.7	7.3
	都営住宅・区営住宅・区立住宅	26	23.1	23.1	42.3	11.5
	UR(旧公団)・公社の賃貸住宅	11	27.3	27.3	45.5	-
	社宅・公務員宿舎	10	10.0	50.0	40.0	-
	寮・寄宿舎・住み込み・間借り	4	-	50.0	25.0	25.0
	その他	5	-	20.0	80.0	-
無回答	11	-	-	-	100.0	
定住意向別	ずっと住み続けていたい	279	12.9	25.8	50.5	10.8
	当分は住んでいたい	203	28.6	24.6	37.9	8.9
	しばらくは住むつもりだが将来は区外に転居したい	45	15.6	37.8	40.0	6.7
	近いうちに区外に転居したいが、具体的な計画はない	5	20.0	20.0	60.0	-
	近いうちに区外に転居する予定である	13	23.1	15.4	38.5	23.1
	わからない	10	20.0	20.0	60.0	-
	無回答	3	-	33.3	33.3	33.3

〈自殺対策について〉

問29 あなたはストレスを感じたときに、以下の方法で 悩みを相談したいと思いますか。(○はそれぞれ1つつ)

3 メールを利用して相談する

		調査数	利用したことがある	が、実際に利用すると思うことはない	利用しないと思う	無回答
全 体		558	12.5	20.4	54.8	12.2
性・年代別	男性(計)	231	9.1	20.3	61.9	8.7
	20 歳 代 以 下	13	15.4	23.1	53.8	7.7
	30 歳 代	38	15.8	2.6	71.1	10.5
	40 歳 代	50	20.0	28.0	50.0	2.0
	50 歳 代	47	-	31.9	61.7	6.4
	60 歳 代	42	4.8	23.8	64.3	7.1
	70 歳 代 以 上	40	2.5	10.0	67.5	20.0
	無 回 答	1	-	-	100.0	-
	女性(計)	313	15.7	21.1	51.4	11.8
	20 歳 代 以 下	26	30.8	11.5	53.8	3.8
	30 歳 代	49	26.5	24.5	40.8	8.2
	40 歳 代	78	24.4	24.4	43.6	7.7
	50 歳 代	62	9.7	25.8	53.2	11.3
	60 歳 代	56	1.8	21.4	60.7	16.1
70 歳 代 以 上	42	4.8	9.5	61.9	23.8	
無 回 答	-	-	-	-	-	
無 回 答	14	-	7.1	14.3	78.6	
職業別	自営業主・家族従業	86	12.8	15.1	60.5	11.6
	会社員・団体職員・公務員	243	16.0	26.7	49.8	7.4
	アルバイト・パートタイマー	35	11.4	28.6	51.4	8.6
	家事専業	55	12.7	10.9	67.3	9.1
	学 生	13	7.7	23.1	61.5	7.7
	無 職	81	2.5	16.0	64.2	17.3
	そ の 他	31	19.4	12.9	51.6	16.1
	無 回 答	14	-	-	14.3	85.7
居住地区別	芝 地 区	86	11.6	15.1	61.6	11.6
	麻 布 地 区	87	14.9	14.9	62.1	8.0
	赤 坂 地 区	81	13.6	19.8	56.8	9.9
	高 輪 地 区	146	12.3	21.2	57.5	8.9
	芝 浦 港 南 地 区	139	12.9	28.8	46.0	12.2
無 回 答	19	-	5.3	26.3	68.4	
住居形態別	持家(一戸建)	64	9.4	21.9	53.1	15.6
	持家(マンション)	267	12.7	21.3	55.8	10.1
	借家(一戸建)	9	11.1	-	88.9	-
	民間の賃貸マンション・アパート	151	18.5	15.9	55.6	9.9
	都営住宅・区営住宅・区立住宅	26	-	26.9	61.5	11.5
	UR(旧公団)・公社の賃貸住宅	11	9.1	45.5	36.4	9.1
	社宅・公務員宿舎	10	-	60.0	40.0	-
	寮・寄宿舎・住み込み・間借り	4	-	25.0	50.0	25.0
	そ の 他	5	-	-	100.0	-
無 回 答	11	-	-	-	100.0	
定住意向別	ずっと住み続けていたい	279	9.3	18.6	59.9	12.2
	当分は住んでいたい	203	18.2	24.6	44.8	12.3
	しばらくは住むつもりだが将来は区外に転居したい	45	11.1	17.8	62.2	8.9
	近いうちに区外に転居したいが、具体的な計画はない	5	-	-	100.0	-
	近いうちに区外に転居する予定である	13	15.4	7.7	53.8	23.1
	わ か ら な い	10	-	20.0	70.0	10.0
	無 回 答	3	-	33.3	33.3	33.3

〈自殺対策について〉

問29 あなたはストレスを感じたときに、以下の方法で 悩みを相談したいと思いますか。(〇はそれぞれ1つずつ)

4 LINEなどの SNS ソーシャル・ネットワーク・サービス)を利用して相談する

		調査数	利用したことがある	が実際に利用すると思うことはない	利用しないと思う	無回答
全 体		564	14.5	19.1	53.7	12.6
性・年代別	男性(計)	233	10.7	22.3	58.4	8.6
	20 歳 代 以 下	13	38.5	38.5	23.1	-
	30 歳 代	38	23.7	13.2	52.6	10.5
	40 歳 代	50	14.0	28.0	52.0	6.0
	50 歳 代	47	4.3	25.5	66.0	4.3
	60 歳 代	43	2.3	23.3	67.4	7.0
	70 歳 代 以 上	41	2.4	14.6	63.4	19.5
	無 回 答	1	-	-	100.0	-
	女性(計)	317	18.0	17.4	52.1	12.6
	20 歳 代 以 下	26	38.5	15.4	38.5	7.7
	30 歳 代	50	44.0	28.0	24.0	4.0
	40 歳 代	79	25.3	17.7	46.8	10.1
	50 歳 代	63	7.9	15.9	63.5	12.7
	60 歳 代	57	-	19.3	63.2	17.5
70 歳 代 以 上	42	-	4.8	71.4	23.8	
無 回 答	-	-	-	-	-	
無 回 答	14	-	7.1	14.3	78.6	
職業別	自営業主・家族従業	88	12.5	18.2	56.8	12.5
	会社員・団体職員・公務員	244	20.1	23.8	48.4	7.8
	アルバイト・パートタイマー	36	16.7	22.2	52.8	8.3
	家事専業	56	8.9	10.7	71.4	8.9
	学 生	13	7.7	30.8	53.8	7.7
	無 職	82	3.7	14.6	64.6	17.1
	そ の 他	31	22.6	12.9	45.2	19.4
	無 回 答	14	-	-	14.3	85.7
居住地区別	芝 地 区	87	14.9	18.4	55.2	11.5
	麻 布 地 区	87	13.8	17.2	59.8	9.2
	赤 坂 地 区	81	16.0	19.8	55.6	8.6
	高 輪 地 区	149	14.1	18.1	57.7	10.1
	芝 浦 港 南 地 区	141	16.3	24.1	46.8	12.8
無 回 答	19	-	-	31.6	68.4	
住居形態別	持家(一戸建)	65	10.8	21.5	52.3	15.4
	持家(マンション)	269	13.4	17.8	58.4	10.4
	借家(一戸建)	9	11.1	-	88.9	-
	民間の賃貸マンション・アパート	153	22.2	21.6	45.8	10.5
	都営住宅・区営住宅・区立住宅	26	11.5	15.4	61.5	11.5
	UR(旧公団)・公社の賃貸住宅	12	8.3	16.7	58.3	16.7
	社宅・公務員宿舎	10	-	60.0	40.0	-
	寮・寄宿舎・住み込み・間借り	4	-	25.0	50.0	25.0
	そ の 他	5	-	-	100.0	-
無 回 答	11	-	-	-	100.0	
定住意向別	ずっと住み続けていたい	280	9.6	18.6	58.2	13.6
	当分は住んでいたい	205	21.0	19.5	47.8	11.7
	しばらくは住むつもりだが将来は区外に転居したい	47	17.0	23.4	51.1	8.5
	近いうちに区外に転居したいが、具体的な計画はない	5	20.0	20.0	60.0	-
	近いうちに区外に転居する予定である	14	21.4	21.4	35.7	21.4
	わ か ら な い	10	-	10.0	80.0	10.0
無 回 答	3	-	-	66.7	33.3	

〈自殺対策について〉

問29 あなたはストレスを感じたときに、以下の方法で悩みを相談したいと思いますか。(○はそれぞれ1つずつ)

5 インターネットを使用して解決方法を検索する

		調査数	利用したことがある	が実際に利用すると思うとは異なる	利用しないと思う	無回答
全 体		558	26.0	29.7	29.0	15.2
性・年代別	男性(計)	231	21.6	37.2	30.7	10.4
	20歳代以下	13	30.8	38.5	23.1	7.7
	30歳代	38	39.5	21.1	34.2	5.3
	40歳代	50	30.0	50.0	20.0	-
	50歳代	47	17.0	44.7	23.4	14.9
	60歳代	42	9.5	38.1	40.5	11.9
	70歳代以上	40	10.0	27.5	40.0	22.5
	無回答	1	-	-	100.0	-
	女性(計)	313	30.0	25.2	28.8	16.0
	20歳代以下	26	65.4	7.7	23.1	3.8
	30歳代	49	46.9	24.5	14.3	14.3
	40歳代	78	35.9	34.6	19.2	10.3
	50歳代	62	29.0	35.5	21.0	14.5
	60歳代	56	10.7	21.4	44.6	23.2
70歳代以上	42	4.8	9.5	57.1	28.6	
無回答	-	-	-	-	-	
無回答		14	7.1	7.1	7.1	78.6
職業別	自営業主・家族従業	86	19.8	34.9	26.7	18.6
	会社員・団体職員・公務員	243	30.9	36.6	22.6	9.9
	アルバイト・パートタイマー	35	37.1	22.9	34.3	5.7
	家事専業	55	25.5	20.0	45.5	9.1
	学生	13	46.2	23.1	23.1	7.7
	無職	81	13.6	21.0	44.4	21.0
	その他	31	25.8	22.6	25.8	25.8
	無回答	14	7.1	7.1	-	85.7
居住地区別	芝地区	86	31.4	20.9	27.9	19.8
	麻布地区	87	25.3	34.5	23.0	17.2
	赤坂地区	81	19.8	24.7	42.0	13.6
	高輪地区	146	26.0	31.5	31.5	11.0
	芝浦港南地区	139	28.8	36.0	25.2	10.1
無回答	19	10.5	10.5	15.8	63.2	
住居形態別	持家(一戸建)	64	20.3	32.8	28.1	18.8
	持家(マンション)	267	25.5	30.7	32.2	11.6
	借家(一戸建)	9	11.1	44.4	44.4	-
	民間の賃貸マンション・アパート	151	35.8	28.5	19.9	15.9
	都営住宅・区営住宅・区立住宅	26	19.2	23.1	50.0	7.7
	UR(旧公団)・公社の賃貸住宅	11	27.3	45.5	9.1	18.2
	社宅・公務員宿舎	10	10.0	50.0	30.0	10.0
	寮・寄宿舎・住み込み・間借り	4	-	-	50.0	50.0
	その他	5	-	-	100.0	-
無回答	11	-	-	-	100.0	
定住意向別	ずっと住み続けていたい	279	20.1	28.7	36.2	15.1
	当分は住んでいたい	203	32.5	31.0	21.7	14.8
	しばらくは住むつもりだが将来は区外に転居したい	45	35.6	28.9	22.2	13.3
	近いうちに区外に転居したいが、具体的な計画はない	5	20.0	60.0	20.0	-
	近いうちに区外に転居する予定である	13	30.8	30.8	7.7	30.8
	わからない	10	20.0	30.0	40.0	10.0
	無回答	3	-	-	33.3	66.7

〈自殺対策について〉

問30 あなたはストレスを感じたときに、どう考えますか。(○はそれぞれ1つずつ)

1 誰かに助けを求めたり、相談したいと思う

		調査数	そう思う	ややそう思う	どちらともいえない	あまり思わない	思わない	無回答
全 体		558	29.2	25.6	13.3	14.7	12.2	5.0
性・年代別	男性(計)	231	21.6	23.8	14.3	18.6	19.0	2.6
	20歳代以下	13	46.2	38.5	-	7.7	7.7	-
	30歳代	38	23.7	21.1	18.4	13.2	21.1	2.6
	40歳代	50	28.0	22.0	16.0	22.0	12.0	-
	50歳代	47	19.1	34.0	12.8	17.0	14.9	2.1
	60歳代	42	16.7	23.8	19.0	16.7	21.4	2.4
	70歳代以上	40	12.5	12.5	10.0	27.5	30.0	7.5
	無回答	1	-	-	-	-	100.0	-
	女性(計)	313	35.8	28.1	13.1	12.1	7.7	3.2
	20歳代以下	26	50.0	26.9	7.7	7.7	3.8	3.8
	30歳代	49	44.9	40.8	6.1	6.1	-	2.0
	40歳代	78	37.2	34.6	14.1	6.4	6.4	1.3
	50歳代	62	33.9	25.8	14.5	17.7	6.5	1.6
	60歳代	56	30.4	19.6	17.9	16.1	10.7	5.4
70歳代以上	42	23.8	16.7	14.3	19.0	19.0	7.1	
無回答	-	-	-	-	-	-	-	
無回答		14	7.1	-	-	7.1	-	85.7
職業別	自営業主・家族従業	86	30.2	17.4	15.1	18.6	15.1	3.5
	会社員・団体職員・公務員	243	32.5	31.7	12.8	11.1	9.5	2.5
	アルバイト・パートタイマー	35	22.9	34.3	14.3	22.9	2.9	2.9
	家事専業	55	30.9	25.5	20.0	14.5	9.1	-
	学生	13	38.5	23.1	-	15.4	15.4	7.7
	無職	81	19.8	18.5	16.0	22.2	17.3	6.2
	その他	31	32.3	22.6	3.2	9.7	29.0	3.2
	無回答	14	14.3	-	-	-	7.1	78.6
居住地区別	芝地区	86	23.3	17.4	16.3	24.4	15.1	3.5
	麻布地区	87	24.1	28.7	12.6	17.2	14.9	2.3
	赤坂地区	81	29.6	27.2	13.6	9.9	14.8	4.9
	高輪地区	146	36.3	26.7	9.6	13.0	11.0	3.4
	芝浦港南地区	139	30.9	28.1	15.8	12.9	9.4	2.9
無回答	19	10.5	15.8	10.5	5.3	5.3	52.6	
住居形態別	持家(一戸建)	64	25.0	18.8	14.1	28.1	9.4	4.7
	持家(マンション)	267	28.8	26.2	14.2	15.7	12.4	2.6
	借家(一戸建)	9	33.3	22.2	22.2	-	22.2	-
	民間の賃貸マンション・アパート	151	36.4	26.5	11.3	10.6	11.9	3.3
	都営住宅・区営住宅・区立住宅	26	23.1	23.1	7.7	19.2	26.9	-
	UR(旧公団)・公社の賃貸住宅	11	27.3	27.3	27.3	9.1	-	9.1
	社宅・公務員宿舎	10	20.0	60.0	10.0	-	10.0	-
	寮・寄宿舎・住み込み・間借り	4	-	50.0	-	-	25.0	25.0
	その他	5	20.0	40.0	40.0	-	-	-
無回答	11	-	-	-	-	-	100.0	
定住意向別	ずっと住み続けたい	279	26.5	23.3	12.2	18.6	14.3	5.0
	当分は住んでいたい	203	33.0	28.6	11.8	12.8	9.4	4.4
	しばらくは住むつもりだが将来は区外に転居したい	45	28.9	35.6	15.6	6.7	8.9	4.4
	近いうちに区外に転居したいが、具体的な計画はない	5	20.0	-	60.0	-	20.0	-
	近いうちに区外に転居する予定である	13	38.5	15.4	23.1	-	7.7	15.4
	わからない	10	20.0	20.0	30.0	10.0	20.0	-
	無回答	3	33.3	-	-	-	33.3	33.3

〈自殺対策について〉

問30 あなたはストレスを感じたときに、どう考えますか。(〇はそれぞれ1つずつ)
2 誰かに相談することは恥ずかしいことだと思う

		調査数	そう思う	ややそう思う	どちらともいえない	あまり思わない	思わない	無回答
全 体		558	3.2	9.3	16.1	27.2	36.7	7.3
性・年代別	男性(計)	231	3.9	10.4	16.5	27.7	36.4	5.2
	20歳代以下	13	7.7	15.4	7.7	38.5	30.8	-
	30歳代	38	10.5	7.9	10.5	23.7	39.5	7.9
	40歳代	50	-	18.0	24.0	20.0	38.0	-
	50歳代	47	2.1	8.5	12.8	34.0	36.2	6.4
	60歳代	42	-	9.5	23.8	31.0	33.3	2.4
	70歳代以上	40	7.5	2.5	12.5	27.5	37.5	12.5
	無回答	1	-	100.0	-	-	-	-
	女性(計)	313	2.9	8.9	16.3	28.1	38.0	5.8
	20歳代以下	26	7.7	15.4	7.7	38.5	26.9	3.8
	30歳代	49	2.0	20.4	12.2	32.7	30.6	2.0
	40歳代	78	1.3	10.3	14.1	33.3	38.5	2.6
	50歳代	62	4.8	8.1	21.0	25.8	35.5	4.8
	60歳代	56	3.6	1.8	21.4	25.0	39.3	8.9
70歳代以上	42	-	-	16.7	14.3	54.8	14.3	
無回答	-	-	-	-	-	-	-	
無回答		14	-	-	7.1	-	14.3	78.6
職業別	自営業主・家族従業	86	3.5	7.0	16.3	22.1	44.2	7.0
	会社員・団体職員・公務員	243	2.9	12.3	16.0	31.7	33.7	3.3
	アルバイト・パートタイマー	35	2.9	5.7	20.0	25.7	42.9	2.9
	家事専業	55	1.8	5.5	20.0	34.5	32.7	5.5
	学生	13	7.7	30.8	7.7	23.1	23.1	7.7
	無職	81	4.9	6.2	17.3	22.2	39.5	9.9
	その他	31	3.2	6.5	9.7	22.6	51.6	6.5
	無回答	14	-	-	7.1	-	7.1	85.7
居住地区別	芝地区	86	4.7	7.0	14.0	27.9	40.7	5.8
	麻布地区	87	3.4	12.6	17.2	26.4	34.5	5.7
	赤坂地区	81	3.7	9.9	17.3	29.6	33.3	6.2
	高輪地区	146	3.4	7.5	14.4	31.5	37.7	5.5
	芝浦港南地区	139	2.2	10.1	17.3	25.2	39.6	5.8
無回答	19	-	10.5	21.1	-	15.8	52.6	
住居形態別	持家(一戸建)	64	6.3	7.8	18.8	23.4	35.9	7.8
	持家(マンション)	267	2.2	7.9	18.0	30.0	36.3	5.6
	借家(一戸建)	9	-	11.1	33.3	-	55.6	-
	民間の賃貸マンション・アパート	151	3.3	11.3	9.9	30.5	41.1	4.0
	都営住宅・区営住宅・区立住宅	26	7.7	19.2	15.4	15.4	34.6	7.7
	UR(旧公団)・公社の賃貸住宅	11	-	27.3	27.3	9.1	27.3	9.1
	社宅・公務員宿舎	10	10.0	-	20.0	50.0	20.0	-
	寮・寄宿舎・住み込み・間借り	4	-	-	25.0	-	50.0	25.0
	その他	5	-	-	40.0	20.0	40.0	-
無回答	11	-	-	-	-	-	100.0	
定住意向別	ずっと住み続けていたい	279	3.6	8.6	19.0	25.8	35.1	7.9
	当分は住んでいたい	203	3.9	11.3	14.8	27.6	36.5	5.9
	しばらくは住むつもりだが将来は区外に転居したい	45	-	11.1	8.9	35.6	37.8	6.7
	近いうちに区外に転居したいが、具体的な計画はない	5	-	-	40.0	20.0	40.0	-
	近いうちに区外に転居する予定である	13	-	-	-	38.5	46.2	15.4
	わからない	10	-	-	10.0	20.0	60.0	10.0
	無回答	3	-	-	-	-	66.7	33.3

〈自殺対策について〉

問30 あなたはストレスを感じたときに、どう考えますか。(○はそれぞれ1つずつ)
 3 悩みやストレスを感じていることを他人に知られたくないと思う

		調査数	そう思う	ややそう思う	どちらともいえない	あまり思わない	思わない	無回答
全 体		558	7.2	14.5	22.0	23.8	25.4	7.0
性・年代別	男性(計)	231	10.0	16.9	20.8	21.2	26.4	4.8
	20歳代以下	13	15.4	30.8	15.4	15.4	23.1	-
	30歳代	38	15.8	23.7	13.2	15.8	23.7	7.9
	40歳代	50	8.0	18.0	20.0	18.0	36.0	-
	50歳代	47	6.4	10.6	23.4	19.1	36.2	4.3
	60歳代	42	9.5	16.7	26.2	26.2	19.0	2.4
	70歳代以上	40	7.5	12.5	22.5	30.0	15.0	12.5
	無回答	1	100.0	-	-	-	-	-
	女性(計)	313	5.4	13.4	23.6	26.8	25.2	5.4
	20歳代以下	26	19.2	19.2	11.5	26.9	19.2	3.8
	30歳代	49	-	22.4	26.5	28.6	20.4	2.0
	40歳代	78	3.8	15.4	25.6	25.6	25.6	3.8
	50歳代	62	6.5	11.3	24.2	37.1	17.7	3.2
	60歳代	56	5.4	10.7	26.8	19.6	28.6	8.9
70歳代以上	42	4.8	2.4	19.0	21.4	40.5	11.9	
無回答	-	-	-	-	-	-	-	
無回答		14	-	-	7.1	-	14.3	78.6
職業別	自営業主・家族従業	86	4.7	14.0	20.9	23.3	31.4	5.8
	会社員・団体職員・公務員	243	7.8	18.1	24.7	23.5	22.6	3.3
	アルバイト・パートタイマー	35	-	8.6	28.6	37.1	22.9	2.9
	家事専業	55	3.6	12.7	23.6	27.3	27.3	5.5
	学生	13	23.1	30.8	7.7	7.7	23.1	7.7
	無職	81	9.9	7.4	22.2	19.8	30.9	9.9
	その他	31	9.7	16.1	9.7	29.0	29.0	6.5
	無回答	14	7.1	-	-	14.3	-	78.6
居住地区別	芝地区	86	8.1	11.6	22.1	20.9	31.4	5.8
	麻布地区	87	9.2	17.2	17.2	29.9	21.8	4.6
	赤坂地区	81	7.4	19.8	22.2	27.2	18.5	4.9
	高輪地区	146	6.8	15.1	26.0	19.9	26.7	5.5
	芝浦港南地区	139	5.0	12.2	21.6	27.3	28.1	5.8
無回答	19	10.5	5.3	15.8	-	15.8	52.6	
住居形態別	持家(一戸建)	64	6.3	18.8	26.6	18.8	21.9	7.8
	持家(マンション)	267	5.6	13.9	23.6	25.8	25.8	5.2
	借家(一戸建)	9	11.1	33.3	11.1	-	44.4	-
	民間の賃貸マンション・アパート	151	9.9	13.2	17.9	27.8	27.8	3.3
	都営住宅・区営住宅・区立住宅	26	7.7	15.4	19.2	19.2	30.8	7.7
	UR(旧公団)・公社の賃貸住宅	11	9.1	36.4	9.1	27.3	9.1	9.1
	社宅・公務員宿舎	10	10.0	-	60.0	10.0	20.0	-
	寮・寄宿舎・住み込み・間借り	4	-	25.0	-	25.0	25.0	25.0
	その他	5	20.0	-	60.0	-	20.0	-
無回答	11	-	-	-	-	-	100.0	
定住意向別	ずっと住み続けたい	279	9.0	14.0	21.9	23.7	24.4	7.2
	当分は住んでいたい	203	5.9	15.8	23.2	23.6	25.6	5.9
	しばらくは住むつもりだが将来は区外に転居したい	45	4.4	17.8	22.2	28.9	20.0	6.7
	近いうちに区外に転居したいが、具体的な計画はない	5	-	-	40.0	20.0	40.0	-
	近いうちに区外に転居する予定である	13	-	7.7	7.7	30.8	38.5	15.4
	わからない	10	10.0	10.0	20.0	10.0	40.0	10.0
無回答	3	-	-	-	-	66.7	33.3	

〈自殺対策について〉

問30 あなたはストレスを感じたときに、どう考えますか。(〇はそれぞれ1つずつ)

4 誰かに悩みを相談することは弱い人のすることだと思う

		調査数	そう思う	ややそう思う	どちらともいえない	あまり思わない	思わない	無回答
全 体		558	1.6	3.0	9.9	21.0	56.5	8.1
性・年代別	男性(計)	231	2.2	3.9	13.0	24.2	50.2	6.5
	20歳代以下	13	-	-	23.1	30.8	46.2	-
	30歳代	38	2.6	5.3	-	18.4	63.2	10.5
	40歳代	50	-	8.0	20.0	28.0	42.0	2.0
	50歳代	47	-	-	6.4	34.0	53.2	6.4
	60歳代	42	4.8	2.4	14.3	16.7	57.1	4.8
	70歳代以上	40	5.0	5.0	17.5	20.0	40.0	12.5
	無回答	1	-	-	100.0	-	-	-
	女性(計)	313	1.3	2.6	8.0	19.2	62.9	6.1
	20歳代以下	26	7.7	3.8	3.8	23.1	57.7	3.8
	30歳代	49	-	6.1	8.2	26.5	57.1	2.0
	40歳代	78	-	2.6	7.7	23.1	62.8	3.8
	50歳代	62	3.2	-	4.8	14.5	72.6	4.8
	60歳代	56	-	3.6	8.9	17.9	58.9	10.7
70歳代以上	42	-	-	14.3	9.5	64.3	11.9	
無回答	-	-	-	-	-	-	-	
無回答		14	-	-	-	7.1	14.3	78.6
職業別	自営業主・家族従業	86	3.5	4.7	15.1	10.5	58.1	8.1
	会社員・団体職員・公務員	243	1.2	3.3	7.0	28.8	55.6	4.1
	アルバイト・パートタイマー	35	2.9	-	11.4	20.0	60.0	5.7
	家事専業	55	-	1.8	9.1	14.5	69.1	5.5
	学生	13	7.7	7.7	23.1	15.4	38.5	7.7
	無職	81	1.2	3.7	9.9	21.0	54.3	9.9
	その他	31	-	-	9.7	12.9	67.7	9.7
	無回答	14	-	-	14.3	-	7.1	78.6
居住地区別	芝地区	86	2.3	2.3	12.8	18.6	58.1	5.8
	麻布地区	87	2.3	5.7	9.2	19.5	57.5	5.7
	赤坂地区	81	1.2	3.7	8.6	21.0	56.8	8.6
	高輪地区	146	1.4	2.7	10.3	22.6	56.8	6.2
	芝浦港南地区	139	1.4	2.2	8.6	24.5	56.8	6.5
無回答	19	-	-	10.5	-	36.8	52.6	
住居形態別	持家(一戸建)	64	1.6	6.3	15.6	15.6	51.6	9.4
	持家(マンション)	267	0.7	2.2	10.1	23.6	58.1	5.2
	借家(一戸建)	9	-	-	-	-	100.0	-
	民間の賃貸マンション・アパート	151	2.6	2.6	7.3	21.2	59.6	6.6
	都営住宅・区営住宅・区立住宅	26	3.8	11.5	11.5	15.4	50.0	7.7
	UR(旧公団)・公社の賃貸住宅	11	-	-	-	54.5	36.4	9.1
	社宅・公務員宿舎	10	10.0	-	20.0	10.0	60.0	-
	寮・寄宿舎・住み込み・間借り	4	-	-	-	25.0	50.0	25.0
	その他	5	-	-	40.0	-	60.0	-
無回答	11	-	-	-	-	-	100.0	
定住意向別	ずっと住み続けていたい	279	2.2	3.2	11.5	20.8	54.8	7.5
	当分は住んでいたい	203	1.5	2.0	10.8	19.7	58.1	7.9
	しばらくは住むつもりだが将来は区外に転居したい	45	-	6.7	-	24.4	62.2	6.7
	近いうちに区外に転居したいが、具体的な計画はない	5	-	-	-	40.0	40.0	20.0
	近いうちに区外に転居する予定である	13	-	7.7	7.7	23.1	46.2	15.4
	わからない	10	-	-	-	30.0	60.0	10.0
無回答	3	-	-	-	-	66.7	33.3	

〈自殺対策について〉

問30 あなたはストレスを感じたとき に、どう考えますか。(○はそれぞれ1つずつ)
5 悩みや問題は自分一人で解決すべきだと思う

		調査数	そう思う	ややそう思う	どちらともいえない	あまり思わない	思わない	無回答
全 体		558	7.2	9.5	19.4	17.9	39.4	6.6
性・年代別	男性(計)	231	7.8	13.0	24.2	16.5	34.2	4.3
	20歳代以下	13	7.7	15.4	23.1	15.4	38.5	-
	30歳代	38	13.2	7.9	18.4	15.8	36.8	7.9
	40歳代	50	4.0	14.0	28.0	16.0	38.0	-
	50歳代	47	2.1	10.6	19.1	27.7	36.2	4.3
	60歳代	42	7.1	11.9	35.7	11.9	31.0	2.4
	70歳代以上	40	15.0	17.5	20.0	10.0	27.5	10.0
	無回答	1	-	100.0	-	-	-	-
	女性(計)	313	7.0	7.0	16.3	19.8	44.7	5.1
	20歳代以下	26	19.2	7.7	7.7	19.2	42.3	3.8
	30歳代	49	-	12.2	16.3	26.5	40.8	4.1
	40歳代	78	5.1	1.3	15.4	17.9	57.7	2.6
	50歳代	62	8.1	6.5	14.5	24.2	43.5	3.2
	60歳代	56	8.9	8.9	19.6	17.9	35.7	8.9
70歳代以上	42	7.1	9.5	21.4	11.9	40.5	9.5	
無回答	-	-	-	-	-	-	-	
無回答		14	-	7.1	7.1	-	7.1	78.6
職業別	自営業主・家族従業	86	8.1	15.1	24.4	8.1	39.5	4.7
	会社員・団体職員・公務員	243	4.9	9.1	15.6	24.3	42.4	3.7
	アルバイト・パートタイマー	35	5.7	2.9	20.0	25.7	42.9	2.9
	家事専業	55	12.7	7.3	23.6	10.9	40.0	5.5
	学生	13	23.1	15.4	15.4	15.4	23.1	7.7
	無職	81	8.6	9.9	22.2	17.3	34.6	7.4
	その他	31	6.5	9.7	25.8	9.7	41.9	6.5
	無回答	14	-	-	7.1	-	14.3	78.6
居住地区別	芝地区	86	4.7	10.5	25.6	20.9	32.6	5.8
	麻布地区	87	10.3	11.5	13.8	12.6	48.3	3.4
	赤坂地区	81	8.6	8.6	21.0	19.8	35.8	6.2
	高輪地区	146	8.2	11.6	17.1	14.4	44.5	4.1
	芝浦港南地区	139	5.8	6.5	20.9	23.7	37.4	5.8
無回答	19	-	5.3	15.8	5.3	21.1	52.6	
住居形態別	持家(一戸建)	64	7.8	10.9	25.0	12.5	35.9	7.8
	持家(マンション)	267	8.2	7.1	20.2	20.6	39.3	4.5
	借家(一戸建)	9	-	-	22.2	-	77.8	-
	民間の賃貸マンション・アパート	151	6.6	13.2	15.2	19.2	42.4	3.3
	都営住宅・区営住宅・区立住宅	26	11.5	11.5	23.1	19.2	26.9	7.7
	UR(旧公団)・公社の賃貸住宅	11	-	9.1	18.2	27.3	36.4	9.1
	社宅・公務員宿舎	10	-	10.0	30.0	-	60.0	-
	寮・寄宿舎・住み込み・間借り	4	-	-	25.0	-	50.0	25.0
	その他	5	-	40.0	20.0	-	40.0	-
無回答	11	-	-	-	-	-	100.0	
定住意向別	ずっと住み続けたい	279	9.0	11.1	20.8	18.3	34.1	6.8
	当分は住んでいたい	203	5.4	6.9	20.2	16.7	45.3	5.4
	しばらくは住むつもりだが将来は区外に転居したい	45	4.4	11.1	15.6	17.8	44.4	6.7
	近いうちに区外に転居したいが、具体的な計画はない	5	-	20.0	20.0	40.0	20.0	-
	近いうちに区外に転居する予定である	13	-	15.4	7.7	15.4	46.2	15.4
	わからない	10	10.0	-	-	30.0	50.0	10.0
無回答	3	33.3	-	-	-	33.3	33.3	

〈公園等における防犯カメラの設置について〉

問31 公園等(公園・児童遊園)に防犯カメラは必要だと思いますか。(○は1つ)

		調査数	全ての公園等に必要	子どもの利用が多い公園等に必要	夜間の利用が多い公園等に必要	ある公園等に必要	課題(見通しが悪い・死角がある・施設損壊)が原因	事件や事故が発生した公園等に必要	公園等周辺(道路・民間空地等)で防犯カメラが設置されれば必要ない	全く必要ない	無回答
全 体		599	55.9	12.0	5.5	16.0	3.0	4.0	1.2	2.3	
性・年代別	男性(計)	238	54.6	15.5	5.0	13.9	3.4	4.2	2.9	0.4	
	20歳代以下	13	46.2	7.7	15.4	23.1	-	7.7	-	-	
	30歳代	39	48.7	20.5	2.6	10.3	7.7	5.1	5.1	-	
	40歳代	51	56.9	13.7	3.9	15.7	2.0	3.9	2.0	2.0	
	50歳代	49	59.2	14.3	2.0	18.4	2.0	4.1	-	-	
	60歳代	43	55.8	14.0	4.7	14.0	2.3	4.7	4.7	-	
	70歳代以上	42	54.8	19.0	9.5	7.1	4.8	2.4	2.4	-	
	無回答	1	-	-	-	-	-	-	-	100.0	-
	女性(計)	347	58.5	10.1	6.1	17.9	2.9	4.0	-	0.6	
	20歳代以下	29	55.2	6.9	10.3	13.8	6.9	6.9	-	-	
	30歳代	55	54.5	12.7	9.1	16.4	1.8	5.5	-	-	
	40歳代	86	64.0	14.0	3.5	15.1	1.2	2.3	-	-	
	50歳代	69	63.8	7.2	2.9	18.8	2.9	2.9	-	1.4	
	60歳代	59	61.0	6.8	5.1	22.0	1.7	1.7	-	1.7	
70歳代以上	49	44.9	10.2	10.2	20.4	6.1	8.2	-	-		
無回答	-	-	-	-	-	-	-	-	-	-	
無回答	14	14.3	-	-	7.1	-	-	-	-	78.6	
職業別	自営業主・家族従業	90	57.8	12.2	3.3	12.2	3.3	8.9	2.2	-	
	会社員・団体職員・公務員	261	59.0	10.3	6.1	18.0	2.3	2.7	1.1	0.4	
	アルバイト・パートタイマー	36	52.8	19.4	-	22.2	-	5.6	-	-	
	家事専業	60	58.3	13.3	3.3	16.7	3.3	3.3	-	1.7	
	学生	13	61.5	-	15.4	-	7.7	15.4	-	-	
	無職	92	51.1	15.2	8.7	13.0	6.5	3.3	1.1	1.1	
	その他	31	61.3	12.9	6.5	16.1	-	-	3.2	-	
	無回答	16	6.3	6.3	-	18.8	-	-	-	68.8	
居住地区別	芝地区	94	58.5	9.6	6.4	16.0	4.3	4.3	1.1	-	
	麻布地区	88	64.8	8.0	1.1	15.9	1.1	5.7	2.3	1.1	
	赤坂地区	91	52.7	11.0	8.8	14.3	5.5	5.5	-	2.2	
	高輪地区	152	60.5	12.5	5.9	15.8	2.6	2.0	-	0.7	
	芝浦港南地区	153	52.3	17.0	5.9	16.3	2.0	4.6	2.0	-	
無回答	21	14.3	4.8	-	23.8	4.8	-	4.8	47.6		
住居形態別	持家(一戸建)	71	54.9	9.9	8.5	15.5	4.2	4.2	1.4	1.4	
	持家(マンション)	282	57.8	12.4	4.3	16.7	3.2	4.3	0.7	0.7	
	借家(一戸建)	10	50.0	30.0	-	10.0	-	10.0	-	-	
	民間の賃貸マンション・アパート	161	57.1	11.8	7.5	15.5	2.5	3.1	2.5	-	
	都営住宅・区営住宅・区立住宅	34	35.3	20.6	5.9	26.5	2.9	8.8	-	-	
	UR(旧公園)・公社の賃貸住宅	11	81.8	9.1	-	9.1	-	-	-	-	
	社宅・公務員宿舎	10	80.0	-	10.0	10.0	-	-	-	-	
	寮・寄宿舎・住み込み・間借り	4	75.0	-	-	25.0	-	-	-	-	
その他	5	80.0	-	-	-	20.0	-	-	-		
無回答	11	-	-	-	-	-	-	-	100.0		
定住意向別	ずっと住み続けていたい	299	58.9	9.4	4.7	17.1	2.7	4.3	0.7	2.3	
	当分は住んでいたい	215	56.3	14.0	6.0	15.3	2.8	2.8	1.4	1.4	
	しばらくは住むつもりだが将来は区外に転居したい	53	49.1	18.9	3.8	13.2	1.9	7.5	1.9	3.8	
	近いうちに区外に転居したいが、具体的な計画はない	5	40.0	-	-	20.0	20.0	20.0	-	-	
	近いうちに区外に転居する予定である	14	57.1	7.1	7.1	21.4	-	-	-	7.1	
	わからない	10	10.0	30.0	20.0	10.0	20.0	-	10.0	-	
無回答	3	33.3	-	33.3	-	-	-	-	33.3		

〈やさしい日本語について〉

問32 区では、外国人の地域参画と協働を推進するために、「やさしい日本語」の取組を実施しています。あなたは、「やさしい日本語」を知っていますか。

		調査数	知っている（使用したことが	知っているが使用したこと	知らないが使用してみたい	知らないし使用してみたいとも思わない	無回答
全 体		558	3.9	17.4	45.2	30.6	2.9
性・年代別	男性(計)	231	3.5	15.6	39.4	40.7	0.9
	20歳代以下	13	23.1	23.1	38.5	15.4	-
	30歳代	38	-	15.8	31.6	52.6	-
	40歳代	50	4.0	22.0	42.0	32.0	-
	50歳代	47	2.1	14.9	46.8	36.2	-
	60歳代	42	4.8	14.3	40.5	38.1	2.4
	70歳代以上	40	-	7.5	32.5	57.5	2.5
	無回答	1	-	-	100.0	-	-
	女性(計)	313	4.5	19.5	51.1	24.0	1.0
	20歳代以下	26	7.7	26.9	42.3	23.1	-
	30歳代	49	2.0	18.4	55.1	24.5	-
	40歳代	78	5.1	21.8	52.6	20.5	-
	50歳代	62	6.5	21.0	56.5	16.1	-
	60歳代	56	1.8	19.6	50.0	28.6	-
70歳代以上	42	4.8	9.5	42.9	35.7	7.1	
無回答	-	-	-	-	-	-	
無回答		14	-	-	7.1	14.3	78.6
職業別	自営業主・家族従業	86	2.3	17.4	34.9	41.9	3.5
	会社員・団体職員・公務員	243	4.5	18.9	47.7	28.8	-
	アルバイト・パートタイマー	35	-	28.6	40.0	31.4	-
	家事専業	55	5.5	21.8	50.9	21.8	-
	学生	13	15.4	23.1	46.2	15.4	-
	無職	81	2.5	8.6	50.6	35.8	2.5
	その他	31	6.5	9.7	51.6	32.3	-
	無回答	14	-	7.1	7.1	7.1	78.6
居住地区別	芝地区	86	4.7	17.4	43.0	34.9	-
	麻布地区	87	5.7	17.2	47.1	28.7	1.1
	赤坂地区	81	4.9	17.3	38.3	35.8	3.7
	高輪地区	146	3.4	16.4	48.6	30.8	0.7
	芝浦港南地区	139	2.9	20.9	47.5	28.1	0.7
無回答	19	-	-	31.6	15.8	52.6	
住居形態別	持家（一戸建）	64	3.1	14.1	45.3	35.9	1.6
	持家（マンション）	267	4.5	19.1	42.3	33.0	1.1
	借家（一戸建）	9	-	11.1	33.3	55.6	-
	民間の賃貸マンション・アパート	151	4.0	15.2	51.7	29.1	-
	都営住宅・区営住宅・区立住宅	26	-	26.9	42.3	26.9	3.8
	UR（旧公団）・公社の賃貸住宅	11	9.1	9.1	72.7	9.1	-
	社宅・公務員宿舎	10	10.0	20.0	40.0	30.0	-
	寮・寄宿舎・住み込み・間借り	4	-	50.0	50.0	-	-
	その他	5	-	20.0	80.0	-	-
無回答	11	-	-	-	-	100.0	
定住意向別	ずっと住み続けていたい	279	3.6	16.5	42.3	34.1	3.6
	当分は住んでいたい	203	4.4	18.7	50.7	24.6	1.5
	しばらくは住むつもりだが将来は区外に転居したい	45	6.7	11.1	42.2	37.8	2.2
	近いうちに区外に転居したいが、具体的な計画はない	5	-	40.0	20.0	40.0	-
	近いうちに区外に転居する予定である	13	-	30.8	53.8	7.7	7.7
	わからない	10	-	-	40.0	60.0	-
	無回答	3	-	66.7	-	-	33.3

〈あなたご自身について〉

問33 最後に、お答えいただいた「あなた」ご自身のことについておたずねします。
(F1)あなたの性別は。

		調査数	男性	女性	無回答
全 体		558	41.4	56.1	2.5
性・年代別	男性(計)	231	100.0	-	-
	20歳代以下	13	100.0	-	-
	30歳代	38	100.0	-	-
	40歳代	50	100.0	-	-
	50歳代	47	100.0	-	-
	60歳代	42	100.0	-	-
	70歳代以上	40	100.0	-	-
	無回答	1	100.0	-	-
	女性(計)	313	-	100.0	-
	20歳代以下	26	-	100.0	-
	30歳代	49	-	100.0	-
	40歳代	78	-	100.0	-
	50歳代	62	-	100.0	-
	60歳代	56	-	100.0	-
70歳代以上	42	-	100.0	-	
無回答	-	-	-	-	
無回答		14	-	-	100.0
職業別	自営業主・家族従業	86	54.7	45.3	-
	会社員・団体職員・公務員	243	49.4	49.4	1.2
	アルバイト・パートタイマー	35	14.3	85.7	-
	家事専業	55	1.8	98.2	-
	学 生	13	38.5	61.5	-
	無 職	81	46.9	53.1	-
	そ の 他	31	45.2	54.8	-
	無回答	14	7.1	14.3	78.6
居住地区別	芝 地 区	86	39.5	60.5	-
	麻 布 地 区	87	47.1	51.7	1.1
	赤 坂 地 区	81	46.9	51.9	1.2
	高 輪 地 区	146	41.8	58.2	-
	芝 浦 港 南 地 区	139	39.6	59.0	1.4
無 回 答	19	10.5	36.8	52.6	
住居形態別	持家(一戸建)	64	57.8	42.2	-
	持家(マンション)	267	39.7	60.3	-
	借家(一戸建)	9	33.3	66.7	-
	民間の賃貸マンション・アパート	151	42.4	56.3	1.3
	都営住宅・区営住宅・区立住宅	26	30.8	69.2	-
	UR(旧公団)・公社の賃貸住宅	11	27.3	63.6	9.1
	社宅・公務員宿舎	10	60.0	40.0	-
	寮・寄宿舎・住み込み・間借り	4	50.0	50.0	-
	そ の 他	5	40.0	60.0	-
無 回 答	11	-	-	100.0	
定住意向別	ずっと住み続けたい	279	41.2	56.3	2.5
	当分は住んでいたい	203	41.9	56.2	2.0
	しばらくは住むつもりだが将来は区外に転居したい	45	40.0	57.8	2.2
	近いうちに区外に転居したいが、具体的な計画はない	5	80.0	20.0	-
	近いうちに区外に転居する予定である	13	38.5	53.8	7.7
	わ か ら な い	10	40.0	60.0	-
	無 回 答	3	-	66.7	33.3

〈あなたご自身について〉

問33 最後に、お答えいただいた「あなた」ご自身のことについておたずねします。
 (F2)あなたの年齢(満年齢)は。(〇は1つ)

		調査数	18歳	20歳	25歳	30歳	35歳	40歳	45歳	50歳	55歳	60歳	65歳	70歳	75歳	80歳以上	無回答	
全 体		558	0.9	2.7	3.4	6.1	9.7	11.3	11.6	10.2	9.3	8.4	9.1	6.8	4.5	3.6	2.3	
性・年代別	男性(計)	231	1.7	2.2	1.7	5.6	10.8	11.3	10.4	10.8	9.5	10.0	8.2	10.0	4.3	3.0	0.4	
	20歳代以下	13	30.8	38.5	30.8	-	-	-	-	-	-	-	-	-	-	-	-	
	30歳代	38	-	-	-	34.2	65.8	-	-	-	-	-	-	-	-	-	-	
	40歳代	50	-	-	-	-	-	52.0	48.0	-	-	-	-	-	-	-	-	
	50歳代	47	-	-	-	-	-	-	-	53.2	46.8	-	-	-	-	-	-	
	60歳代	42	-	-	-	-	-	-	-	-	-	54.8	45.2	-	-	-	-	
	70歳代以上	40	-	-	-	-	-	-	-	-	-	-	-	57.5	25.0	17.5	-	
	無回答	1	-	-	-	-	-	-	-	-	-	-	-	-	-	-	-	100.0
	女性(計)	313	0.3	3.2	4.8	6.4	9.3	11.8	13.1	10.2	9.6	7.7	10.2	4.5	4.8	4.2	-	
	20歳代以下	26	3.8	38.5	57.7	-	-	-	-	-	-	-	-	-	-	-	-	-
	30歳代	49	-	-	-	40.8	59.2	-	-	-	-	-	-	-	-	-	-	-
	40歳代	78	-	-	-	-	-	47.4	52.6	-	-	-	-	-	-	-	-	-
	50歳代	62	-	-	-	-	-	-	-	51.6	48.4	-	-	-	-	-	-	-
	60歳代	56	-	-	-	-	-	-	-	-	-	42.9	57.1	-	-	-	-	-
70歳代以上	42	-	-	-	-	-	-	-	-	-	-	-	33.3	35.7	31.0	-		
無回答	14	-	-	-	7.1	-	-	-	-	-	-	-	7.1	-	-	-	85.7	
職業別	自営業主・家族従業	86	-	-	1.2	4.7	3.5	15.1	15.1	12.8	4.7	14.0	8.1	9.3	5.8	5.8	-	
	会社員・団体職員・公務員	243	-	1.2	5.3	9.5	17.3	15.6	15.2	13.2	11.9	6.2	1.6	1.6	-	0.4	0.8	
	アルバイト・パートタイマー	35	-	2.9	5.7	8.6	2.9	2.9	11.4	11.4	8.6	20.0	17.1	8.6	-	-	-	
	家事専業	55	-	-	1.8	7.3	5.5	9.1	10.9	10.9	9.1	12.7	18.2	7.3	5.5	1.8	-	
	学 生	13	30.8	61.5	7.7	-	-	-	-	-	-	-	-	-	-	-	-	
	無 職	81	1.2	2.5	-	-	1.2	2.5	1.2	3.7	7.4	4.9	22.2	19.8	19.8	13.6	-	
	そ の 他	31	-	3.2	3.2	-	12.9	12.9	12.9	3.2	12.9	6.5	16.1	9.7	3.2	3.2	-	
	無回答	14	-	-	-	-	-	-	-	-	7.1	-	7.1	-	-	7.1	78.6	
居住地区別	芝 地 区	86	1.2	4.7	3.5	5.8	14.0	12.8	9.3	9.3	4.7	8.1	8.1	8.1	7.0	3.5	-	
	麻 布 地 区	87	-	3.4	3.4	8.0	10.3	13.8	10.3	11.5	9.2	8.0	8.0	6.9	3.4	3.4	-	
	赤 坂 地 区	81	-	1.2	2.5	3.7	11.1	8.6	9.9	8.6	12.3	12.3	9.9	8.6	4.9	4.9	1.2	
	高 輪 地 区	146	2.1	3.4	4.1	5.5	6.2	10.3	16.4	9.6	6.8	9.6	11.6	5.5	6.2	2.7	-	
	芝浦港南地区	139	0.7	1.4	3.6	7.2	10.8	12.2	11.5	12.9	12.9	5.0	7.9	7.2	2.2	3.6	0.7	
	無 回 答	19	-	-	-	5.3	-	5.3	-	-	10.5	10.5	5.3	-	-	5.3	57.9	
住居形態別	持家(一戸建)	64	-	1.6	1.6	3.1	1.6	10.9	9.4	9.4	4.7	18.8	14.1	10.9	7.8	4.7	1.6	
	持家(マンション)	267	1.1	3.0	0.7	4.1	7.1	11.2	13.5	10.9	11.6	7.1	12.0	7.5	5.6	4.5	-	
	借家(一戸建)	9	-	-	11.1	-	11.1	11.1	22.2	-	11.1	11.1	11.1	11.1	-	-	-	
	民間の賃貸マンション・アパート	151	0.7	3.3	9.3	11.9	19.2	13.9	9.9	9.9	5.3	5.3	3.3	5.3	0.7	2.0	-	
	都営住宅・区営住宅・区立住宅	26	-	-	-	3.8	7.7	3.8	7.7	7.7	23.1	11.5	11.5	3.8	11.5	7.7	-	
	UR(旧公団)・会社の賃貸住宅	11	9.1	-	-	-	9.1	9.1	18.2	18.2	9.1	18.2	-	-	-	-	9.1	
	社宅・公務員宿舎	10	-	-	10.0	20.0	10.0	10.0	10.0	10.0	10.0	-	-	10.0	-	-	-	
	寮・寄宿舎・住み込み・間借り	4	-	25.0	-	-	-	-	-	25.0	25.0	-	25.0	-	-	-	-	
そ の 他	5	-	-	-	-	-	20.0	20.0	-	-	40.0	-	-	20.0	-	-		
無回答	11	-	-	-	-	-	-	-	-	-	-	-	-	-	-	-	100.0	
定住意向別	ずっと住み続けていたい	279	1.4	1.4	1.1	3.2	4.7	9.0	9.7	12.5	9.3	10.4	11.8	9.0	7.5	6.5	2.5	
	当分は住んでいたい	203	0.5	3.4	5.9	8.4	11.3	13.8	15.8	8.4	10.3	6.9	6.9	4.9	1.0	1.0	1.5	
	しばらくは住むつもりだが将来は区外に転居したい	45	-	2.2	8.9	11.1	28.9	11.1	8.9	6.7	4.4	4.4	6.7	2.2	2.2	-	2.2	
	近いうちに区外に転居したいが、具体的な計画はない	5	-	20.0	-	-	20.0	20.0	-	20.0	20.0	-	-	-	-	-	-	
	近いうちに区外に転居する予定である	13	-	7.7	-	15.4	23.1	15.4	7.7	7.7	-	15.4	-	-	-	-	7.7	
	わからない	10	-	10.0	-	10.0	10.0	20.0	10.0	-	20.0	-	10.0	10.0	-	-	-	
無回答	3	-	-	-	-	-	-	-	-	-	-	-	33.3	33.3	-	33.3		

〈あなたご自身について〉

問33 最後に、お答えいただいた「あなた」ご自身のことについておたずねします。
 (F3)あなたは、現在どのような住宅にお住まいですか。(○は1つ)

		調査数	持家 (一戸建)	持家 (マンション)	借家 (一戸建)	民間の賃貸 マンション・ アパート	都営住宅・区 営住宅・区立 住宅	UR(旧公団) ・公社の賃貸 住宅	社宅・公務員 宿舎	寮・寄宿舎・ 住み込み・間 借り	その他	無 回答	
全 体		558	11.5	47.8	1.6	27.1	4.7	2.0	1.8	0.7	0.9	2.0	
性・年代別	男性(計)	231	16.0	45.9	1.3	27.7	3.5	1.3	2.6	0.9	0.9	-	
	20歳代以下	13	-	38.5	-	53.8	-	-	7.7	-	-	-	
	30歳代	38	7.9	34.2	2.6	55.3	-	-	-	-	-	-	
	40歳代	50	16.0	48.0	-	26.0	4.0	2.0	2.0	-	2.0	-	
	50歳代	47	10.6	40.4	2.1	25.5	6.4	4.3	6.4	4.3	-	-	
	60歳代	42	28.6	45.2	2.4	16.7	4.8	-	-	-	2.4	-	
	70歳代以上	40	20.0	65.0	-	10.0	2.5	-	2.5	-	-	-	
	無回答	1	100.0	-	-	-	-	-	-	-	-	-	-
	女性(計)	313	8.6	51.4	1.9	27.2	5.8	2.2	1.3	0.6	1.0	-	
	20歳代以下	26	7.7	30.8	3.8	50.0	-	3.8	-	3.8	-	-	
	30歳代	49	-	34.7	-	51.0	6.1	2.0	6.1	-	-	-	
	40歳代	78	6.4	53.8	3.8	29.5	1.3	2.6	1.3	-	1.3	-	
	50歳代	62	6.5	66.1	-	17.7	8.1	1.6	-	-	-	-	
	60歳代	56	16.1	57.1	1.8	10.7	7.1	3.6	-	1.8	1.8	-	
70歳代以上	42	16.7	50.0	2.4	16.7	11.9	-	-	-	2.4	-		
無回答	-	-	-	-	-	-	-	-	-	-	-	-	
無回答	14	-	-	-	14.3	-	7.1	-	-	-	-	78.6	
職業別	自営業主・家族従業	86	26.7	41.9	2.3	23.3	2.3	-	1.2	-	2.3	-	
	会社員・団体 職員・公務員	243	8.2	44.4	1.2	35.4	2.9	3.3	3.3	0.8	0.4	-	
	アルバイト・ パートタイマー	35	5.7	42.9	-	22.9	22.9	2.9	-	2.9	-	-	
	家事専業	55	9.1	61.8	-	21.8	3.6	1.8	1.8	-	-	-	
	学 生	13	-	61.5	-	23.1	-	7.7	-	7.7	-	-	
	無 職	81	17.3	56.8	1.2	16.0	7.4	-	-	-	1.2	-	
	そ の 他	31	-	54.8	9.7	29.0	3.2	-	-	-	3.2	-	
	無回答	14	-	21.4	-	-	-	-	-	-	-	-	78.6
居住地区別	芝 地 区	86	12.8	39.5	-	41.9	2.3	-	1.2	2.3	-	-	
	麻 布 地 区	87	11.5	48.3	3.4	28.7	-	-	4.6	-	3.4	-	
	赤 坂 地 区	81	14.8	49.4	-	24.7	4.9	1.2	3.7	-	-	1.2	
	高 輪 地 区	146	19.2	47.9	2.1	26.7	2.1	-	-	0.7	1.4	-	
	芝 浦 港 南 地 区	139	-	56.1	0.7	21.6	12.2	7.2	1.4	0.7	-	-	
無 回 答	19	15.8	15.8	10.5	5.3	-	-	-	-	-	-	52.6	
住居形態別	持家(一戸建)	64	100.0	-	-	-	-	-	-	-	-	-	
	持家(マンション)	267	-	100.0	-	-	-	-	-	-	-	-	
	借家(一戸建)	9	-	-	100.0	-	-	-	-	-	-	-	
	民間の賃貸マンション ・アパート	151	-	-	-	100.0	-	-	-	-	-	-	
	都営住宅・区営住宅・ 区立住宅	26	-	-	-	-	100.0	-	-	-	-	-	
	UR(旧公団)・ 公社の賃貸住宅	11	-	-	-	-	-	100.0	-	-	-	-	
	社宅・公務員宿舎	10	-	-	-	-	-	-	100.0	-	-	-	
	寮・寄宿舎・ 住み込み・間借り	4	-	-	-	-	-	-	-	100.0	-	-	
	そ の 他	5	-	-	-	-	-	-	-	-	100.0	-	
無 回 答	11	-	-	-	-	-	-	-	-	-	-	100.0	
定住意向別	ずっと住み続けたい	279	16.1	52.7	1.4	17.2	6.1	1.8	0.7	0.4	1.8	1.8	
	当分は住んでいたい	203	6.9	46.3	2.5	34.0	3.0	3.0	3.0	-	-	1.5	
	しばらくは住むつもりだが 将来は区外に転居したい	45	4.4	33.3	-	48.9	4.4	-	4.4	2.2	-	2.2	
	近いうちに区外に転居したい が、具体的な計画はない	5	-	20.0	-	60.0	20.0	-	-	-	-	-	
	近いうちに区外に 転居する予定である	13	15.4	15.4	-	53.8	-	-	-	7.7	-	7.7	
	わ か ら な い	10	10.0	60.0	-	20.0	-	-	-	10.0	-	-	
無 回 答	3	-	66.7	-	-	-	-	-	-	-	-	33.3	

〈あなたご自身について〉

問33 最後に、お答えいただいた「あなた」ご自身のことについておたずねします。
 (F4)あなたのご職業は次のどれにあたりますか。(○は1つ)

		調査数	自営業主・家族従業	会社員・団体職員・公務員	アルバイト・パートタイマー	家事専業	学生	無職	その他	浦回路
全 体		558	15.4	43.5	6.3	9.9	2.3	14.5	5.6	2.5
性・年代別	男性(計)	231	20.3	51.9	2.2	0.4	2.2	16.5	6.1	0.4
	20歳代以下	13	-	38.5	7.7	-	38.5	15.4	-	-
	30歳代	38	13.2	78.9	-	-	-	-	7.9	-
	40歳代	50	30.0	62.0	-	-	-	4.0	4.0	-
	50歳代	47	17.0	74.5	-	-	-	4.3	4.3	-
	60歳代	42	23.8	33.3	7.1	2.4	-	21.4	9.5	2.4
	70歳代以上	40	22.5	10.0	2.5	-	-	57.5	7.5	-
	無回答	1	-	100.0	-	-	-	-	-	-
	女性(計)	313	12.5	38.3	9.6	17.3	2.6	13.7	5.4	0.6
	20歳代以下	26	3.8	42.3	7.7	3.8	30.8	3.8	7.7	-
	30歳代	49	4.1	69.4	8.2	14.3	-	2.0	2.0	-
	40歳代	78	14.1	56.4	6.4	14.1	-	1.3	7.7	-
	50歳代	62	11.3	41.9	11.3	17.7	-	11.3	4.8	1.6
	60歳代	56	16.1	8.9	17.9	28.6	-	23.2	5.4	-
70歳代以上	42	21.4	-	4.8	19.0	-	47.6	4.8	2.4	
無回答	-	-	-	-	-	-	-	-	-	
無回答	14	-	21.4	-	-	-	-	-	-	78.6
職業別	自営業主・家族従業	86	100.0	-	-	-	-	-	-	-
	会社員・団体職員・公務員	243	-	100.0	-	-	-	-	-	-
	アルバイト・パートタイマー	35	-	-	100.0	-	-	-	-	-
	家事専業	55	-	-	-	100.0	-	-	-	-
	学 生	13	-	-	-	-	100.0	-	-	-
	無 職	81	-	-	-	-	-	100.0	-	-
	そ の 他	31	-	-	-	-	-	-	100.0	-
	無回答	14	-	-	-	-	-	-	-	100.0
居住地区別	芝 地 区	86	23.3	44.2	3.5	10.5	3.5	9.3	5.8	-
	麻 布 地 区	87	27.6	36.8	2.3	9.2	2.3	13.8	8.0	-
	赤 坂 地 区	81	14.8	44.4	3.7	11.1	1.2	18.5	3.7	2.5
	高 輪 地 区	146	13.0	39.7	8.2	11.0	2.7	19.2	5.5	0.7
	芝 浦 港 南 地 区	139	7.2	55.4	10.1	8.6	2.2	10.1	5.8	0.7
	無 回 答	19	5.3	10.5	5.3	5.3	-	21.1	-	52.6
住居形態別	持家(一戸建)	64	35.9	31.3	3.1	7.8	-	21.9	-	-
	持家(マンション)	267	13.5	40.4	5.6	12.7	3.0	17.2	6.4	1.1
	借家(一戸建)	9	22.2	33.3	-	-	-	11.1	33.3	-
	民間の賃貸マンション・アパート	151	13.2	57.0	5.3	7.9	2.0	8.6	6.0	-
	都営住宅・区営住宅・区立住宅	26	7.7	26.9	30.8	7.7	-	23.1	3.8	-
	UR(旧公園)・公社の賃貸住宅	11	-	72.7	9.1	9.1	9.1	-	-	-
	社宅・公務員宿舎	10	10.0	80.0	-	10.0	-	-	-	-
	寮・寄宿舎・住み込み・間借り	4	-	50.0	25.0	-	25.0	-	-	-
	そ の 他	5	40.0	20.0	-	-	-	20.0	20.0	-
無 回 答	11	-	-	-	-	-	-	-	100.0	
定住意向別	ずっと住み続けていたい	279	17.9	35.5	7.2	10.4	2.2	19.7	5.0	2.2
	当分は住んでいたい	203	10.3	52.7	6.4	9.4	2.0	9.4	7.4	2.5
	しばらくは住むつもりだが将来は区外に転居したい	45	8.9	64.4	2.2	13.3	2.2	4.4	2.2	2.2
	近いうちに区外に転居したいが、具体的な計画はない	5	40.0	40.0	-	-	-	20.0	-	-
	近いうちに区外に転居する予定である	13	38.5	30.8	-	-	7.7	15.4	-	7.7
	わ か ら な い	10	40.0	20.0	10.0	-	10.0	10.0	10.0	-
	無 回 答	3	-	-	-	33.3	-	33.3	-	33.3

〈あなたご自身について〉

問33 最後に、お答えいただいた「あなた」ご自身のことについておたずねします。
(F1)あなたの性別は。

		調査数	橋新橋 (東新橋、新橋、西新橋)	岩ノ門・愛宕 (虎ノ門、愛宕)	大門、芝公園、海岸1丁目 (浜松町、芝公園)	芝 (芝)	三田 (三田1～3丁目)	目黒 (麻布十番、六本木1～4丁目、麻布台、東麻布、麻布永坂町、麻布狸穴町)	東麻布 (麻布十番、元麻布、六本木5～7丁目)	南麻布 (南麻布)	西麻布 (西麻布)	赤坂 (元赤坂、赤坂)
全 体		558	2.3	1.6	2.7	5.6	3.2	3.4	3.8	3.9	4.5	8.1
性・年代別	男性(計)	231	3.0	1.3	3.9	4.3	2.2	4.3	4.3	3.9	5.2	8.7
	20歳代以下	13	-	-	-	7.7	7.7	7.7	-	7.7	-	-
	30歳代	38	-	2.6	2.6	5.3	2.6	2.6	2.6	2.6	7.9	7.9
	40歳代	50	6.0	2.0	2.0	6.0	2.0	6.0	8.0	2.0	4.0	2.0
	50歳代	47	6.4	2.1	4.3	4.3	-	4.3	2.1	6.4	4.3	6.4
	60歳代	42	-	-	7.1	2.4	-	4.8	4.8	2.4	4.8	19.0
	70歳代以上	40	2.5	-	5.0	2.5	5.0	2.5	5.0	5.0	7.5	12.5
	無回答	1	-	-	-	-	-	-	-	-	-	-
	女性(計)	313	1.9	1.9	1.9	6.7	4.2	2.9	3.5	3.8	4.2	8.0
	20歳代以下	26	-	11.5	-	-	11.5	3.8	3.8	-	7.7	7.7
	30歳代	49	2.0	4.1	4.1	10.2	4.1	4.1	4.1	8.2	2.0	8.2
	40歳代	78	1.3	-	1.3	10.3	-	1.3	3.8	5.1	3.8	9.0
	50歳代	62	-	-	-	3.2	3.2	4.8	4.8	3.2	3.2	8.1
	60歳代	56	3.6	1.8	1.8	1.8	8.9	3.6	1.8	1.8	5.4	8.9
70歳代以上	42	4.8	-	4.8	11.9	2.4	-	2.4	2.4	4.8	4.8	
無回答	-	-	-	-	-	-	-	-	-	-	-	
無回答	14	-	-	-	-	-	-	-	7.1	-	-	
職業別	自営業主・家族従業	86	5.8	1.2	9.3	3.5	3.5	4.7	11.6	3.5	8.1	5.8
	会社員・団体職員・公務員	243	1.6	2.9	0.8	8.2	2.1	3.3	1.6	4.5	3.7	8.6
	アルバイト・パートタイマー	35	2.9	-	2.9	-	2.9	2.9	-	-	2.9	5.7
	家事専業	55	3.6	-	1.8	5.5	5.5	5.5	3.6	3.6	1.8	12.7
	学生	13	-	7.7	-	7.7	7.7	7.7	-	-	7.7	7.7
	無職	81	-	-	2.5	3.7	3.7	1.2	2.5	4.9	6.2	9.9
	その他	31	3.2	-	3.2	3.2	6.5	3.2	9.7	6.5	3.2	3.2
	無回答	14	-	-	-	-	-	-	-	-	-	-
居住地区別	芝地区	86	15.1	10.5	17.4	36.0	20.9	-	-	-	-	-
	麻布地区	87	-	-	-	-	-	21.8	24.1	25.3	28.7	-
	赤坂地区	81	-	-	-	-	-	-	-	-	-	55.6
	高輪地区	146	-	-	-	-	-	-	-	-	-	-
	芝浦港南地区	139	-	-	-	-	-	-	-	-	-	-
無回答	19	-	-	-	-	-	-	-	-	-	-	
住居形態別	持家(一戸建)	64	6.3	-	4.7	3.1	3.1	4.7	1.6	3.1	6.3	9.4
	持家(マンション)	267	1.9	0.7	1.1	6.0	3.0	2.2	3.7	3.7	6.0	10.1
	借家(一戸建)	9	-	-	-	-	-	-	11.1	11.1	11.1	-
	民間の賃貸マンション・アパート	151	2.6	4.6	5.3	7.3	4.0	5.3	2.6	6.0	2.6	7.9
	都営住宅・区営住宅・区立住宅	26	-	-	3.8	3.8	-	-	-	-	-	-
	UR(旧公園)・公社の賃貸住宅	11	-	-	-	-	-	-	-	-	-	-
	社宅・公務員宿舎	10	-	-	-	-	10.0	20.0	20.0	-	-	-
	寮・寄宿舎・住み込み・間借り	4	-	-	-	25.0	25.0	-	-	-	-	-
	その他	5	-	-	-	-	-	-	60.0	-	-	-
無回答	11	-	-	-	-	-	-	-	-	-	-	
定住意向別	ずっと住み続けたい	279	3.6	0.7	1.8	4.7	3.6	3.6	4.7	3.9	5.0	10.0
	当分は住んでいたい	203	1.5	2.0	2.0	5.4	2.5	3.9	3.9	4.9	3.9	7.4
	しばらくは住むつもりだが将来は区外に転居したい	45	-	6.7	4.4	4.4	-	2.2	-	2.2	4.4	4.4
	近いうちに区外に転居したいが、具体的な計画はない	5	-	-	-	20.0	20.0	-	-	-	-	-
	近いうちに区外に転居する予定である	13	-	-	7.7	23.1	15.4	-	-	-	7.7	-
	わからない	10	-	-	20.0	10.0	-	-	-	-	-	-
無回答	3	-	-	33.3	-	-	-	-	-	-	-	

青山1(南青山1)2丁目、北	南青山3丁目	三田・高輪1(三田4)5丁目、高輪1(三田4)5丁目	高輪(高輪3)4丁目	白金(白金)	白金台(白金台)	芝浦・海岸(芝浦、海岸2)3丁目	港南(港南)	台場(台場)	無回答
1.8	4.7	9.7	5.2	5.7	5.6	12.4	10.0	2.5	3.4
3.0	4.8	7.8	6.5	5.6	6.5	11.3	10.4	2.2	0.9
-	-	15.4	7.7	15.4	23.1	7.7	-	-	-
2.6	2.6	5.3	7.9	7.9	5.3	18.4	10.5	2.6	-
2.0	8.0	6.0	6.0	2.0	14.0	10.0	8.0	4.0	-
4.3	4.3	2.1	6.4	6.4	-	14.9	17.0	4.3	-
2.4	7.1	14.3	2.4	4.8	7.1	4.8	9.5	-	2.4
5.0	2.5	10.0	10.0	5.0	-	10.0	10.0	-	-
-	-	-	-	-	-	-	-	-	100.0
1.0	4.5	11.5	4.5	6.1	5.1	13.7	9.9	2.6	2.2
-	3.8	11.5	-	3.8	7.7	19.2	3.8	3.8	-
-	6.1	2.0	2.0	10.2	-	16.3	8.2	2.0	2.0
-	2.6	11.5	7.7	5.1	7.7	12.8	14.1	1.3	1.3
3.2	4.8	17.7	3.2	4.8	1.6	14.5	11.3	4.8	3.2
1.8	-	14.3	5.4	3.6	10.7	7.1	10.7	3.6	3.6
-	11.9	9.5	4.8	9.5	2.4	16.7	4.8	-	2.4
-	-	-	-	-	-	-	-	-	-
-	7.1	-	-	-	-	-	7.1	7.1	71.4
2.3	5.8	7.0	4.7	4.7	5.8	5.8	5.8	-	1.2
1.6	4.5	9.5	4.9	5.3	4.1	15.6	13.2	2.9	0.8
2.9	-	20.0	2.9	2.9	8.6	17.1	20.0	2.9	2.9
-	3.6	9.1	7.3	5.5	7.3	9.1	7.3	5.5	1.8
-	-	7.7	-	15.4	7.7	15.4	-	7.7	-
3.7	4.9	12.3	8.6	8.6	4.9	9.9	6.2	1.2	4.9
-	6.5	6.5	3.2	3.2	12.9	12.9	9.7	3.2	-
-	14.3	-	-	7.1	-	7.1	-	-	71.4
-	-	-	-	-	-	-	-	-	-
-	-	-	-	-	-	-	-	-	-
12.3	32.1	-	-	-	-	-	-	-	-
-	-	37.0	19.9	21.9	21.2	-	-	-	-
-	-	-	-	-	-	49.6	40.3	10.1	-
-	-	-	-	-	-	-	-	-	100.0
3.1	6.3	20.3	4.7	6.3	12.5	-	-	-	4.7
0.4	4.5	10.1	5.6	5.6	4.9	15.4	13.5	0.4	1.1
-	-	-	11.1	11.1	11.1	11.1	-	-	22.2
2.0	3.3	7.3	6.6	7.3	4.6	12.6	6.0	1.3	0.7
11.5	3.8	11.5	-	-	-	11.5	38.5	15.4	-
9.1	-	-	-	-	-	18.2	9.1	63.6	-
-	30.0	-	-	-	-	20.0	-	-	-
-	-	-	-	-	25.0	25.0	-	-	-
-	-	-	-	20.0	20.0	-	-	-	-
-	9.1	-	-	-	-	-	-	-	90.9
2.5	5.4	10.0	5.4	5.4	5.7	9.3	9.0	1.8	3.9
-	3.4	9.4	4.9	6.9	5.9	14.8	11.8	3.0	2.5
4.4	4.4	13.3	4.4	4.4	6.7	17.8	8.9	4.4	2.2
-	20.0	-	-	-	-	20.0	-	20.0	-
7.7	7.7	-	7.7	-	-	7.7	7.7	-	7.7
-	-	10.0	-	10.0	-	30.0	20.0	-	-
-	-	-	33.3	-	-	-	-	-	33.3

第 33回港区民世論調査報告書

令和4年(2022年)3月発行

【編集・発行】 港区企画経営部区長室

港区芝公園1丁目5番 25 号 電話 03(3578)2111(代表)

刊行物発行番号 2021183-5861



港区は、みどりの保全とごみの減量に努めています。
この印刷物は、古紙を活用した再生紙を使用しています。