










六本木駅周辺重点整備地区

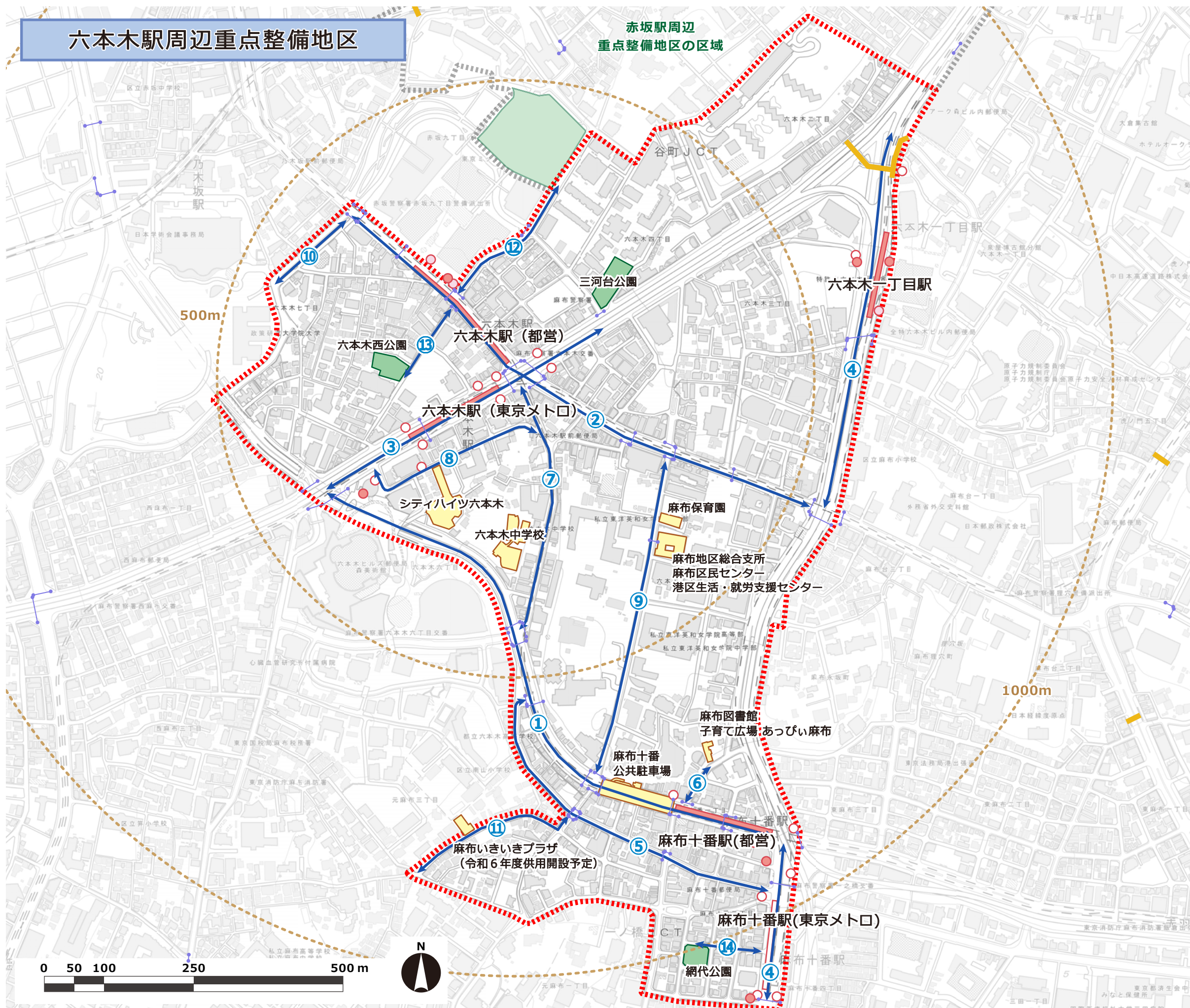
赤坂駅周辺
重点整備地区の区域

《凡例》

-  重点整備地区の区域
-  生活関連施設（建築物）
-  生活関連施設（公園）
-  特定旅客施設
-  地下鉄出入口
-  エレベーター
-  生活関連経路
-  音響式信号機
-  横断歩道橋

《生活関連経路》

- ① 主要地方道 319号線-1（環状3号線）
- ② 主要地方道 319号線-2（外苑東通り）
- ③ 特例都道 412号線（六本木通り）
- ④ 特例都道 415号線（麻布通り）
- ⑤ 特別区道 第1022号線
- ⑥ 特別区道 第1037号線
- ⑦ 特別区道 第1104号線
- ⑧ 特別区道 第1131号線
- ⑨ 特別区道 第849号線
- ⑩ 特別区道 第852号線
- ⑪ 特別区道 第859・1038号線
- ⑫ 特別区道 第1042号線
- ⑬ 特別区道 第851号線
- ⑭ 特別区道 第992号線



0 50 100 250 500 m

