




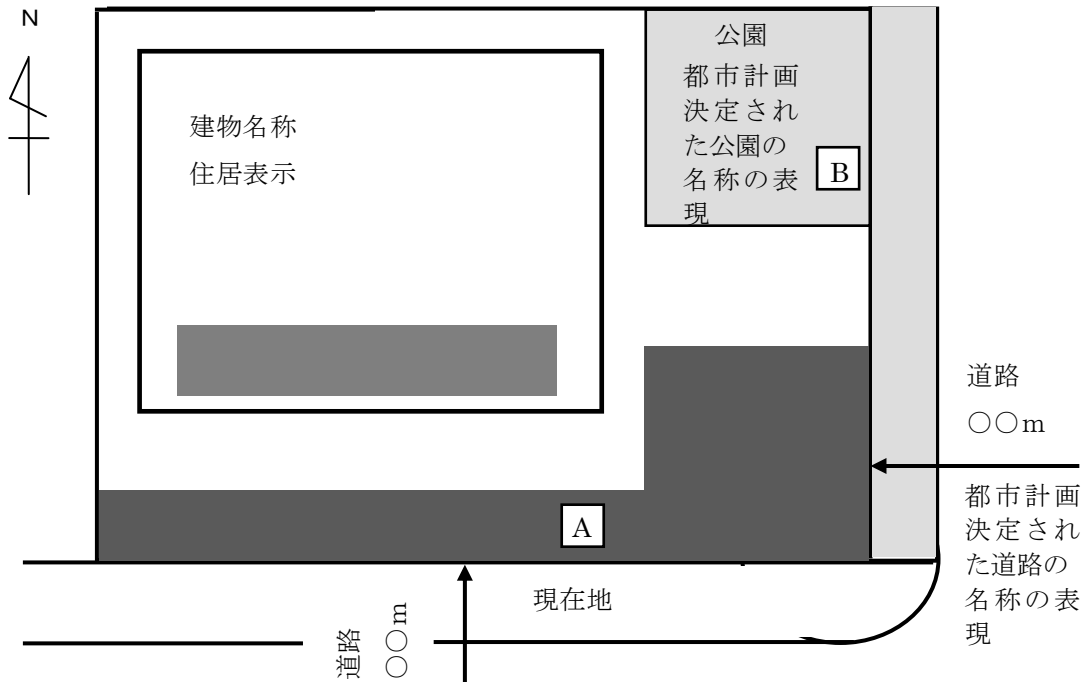
第1号様式 (空地を設けることによる例)

下記に標示されている部分は、マンションの建替え等の円滑化に関する法律第105条第1項の規定に基づく容積率の許可により設けられたものです。

年 月 日

- 公開空地  歩行者が日常自由に通行又は利用できるものです。
(※1は、〇時から〇時まで閉鎖)
- 公開空地に準ずる有効な空地  敷地内の建築物の居住者等が日常自由に通行又は利用できるものです。(※1は、〇時から〇時まで閉鎖)
- 公共空地  事業者の無償※2を受けて設けられたもので、歩行者が日常自由に通行又は利用できるものです。

標示板 A B



建築主 氏名

管理責任者 氏名

連絡先

(港区)

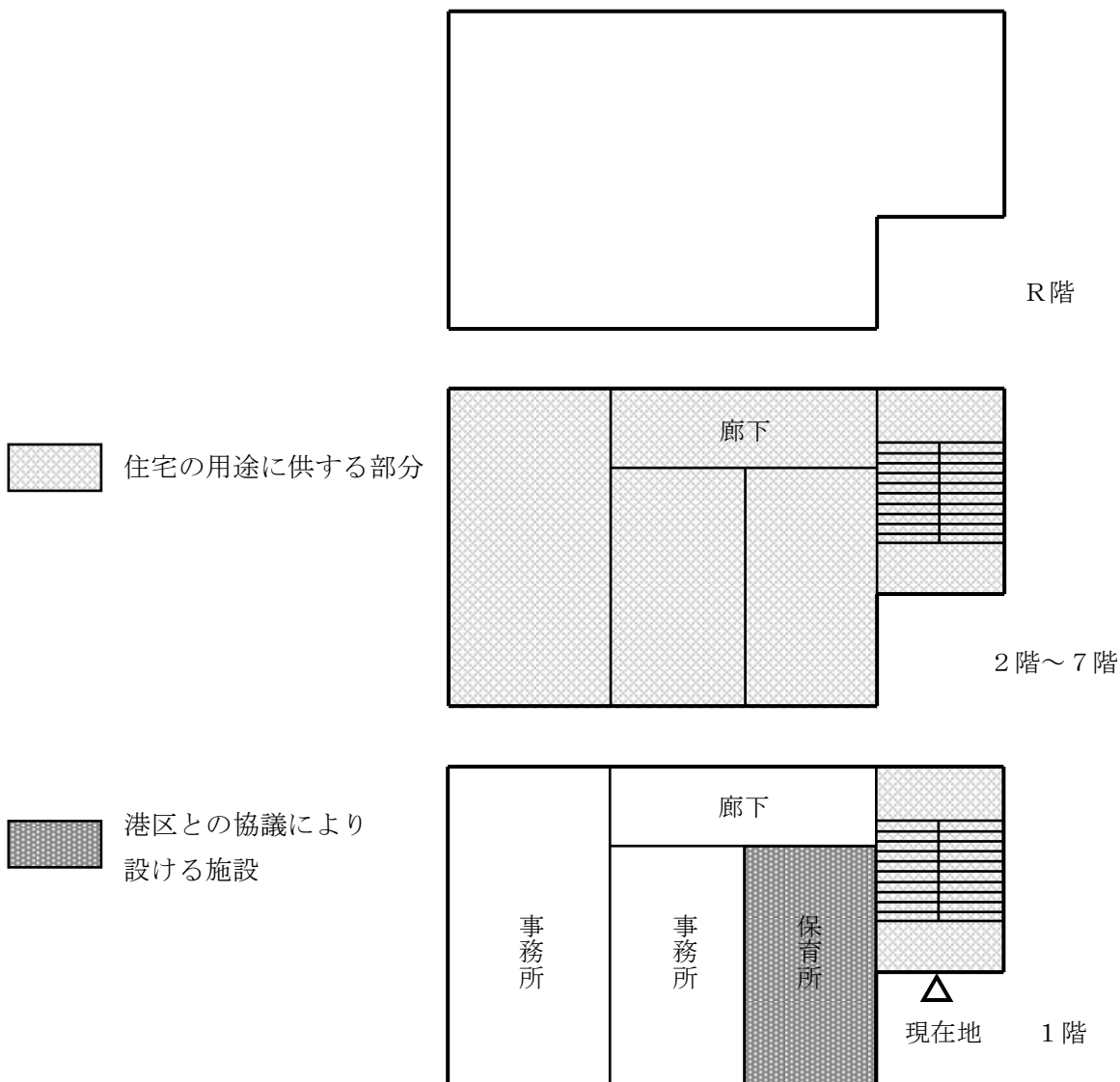
50cm以上

- (注意)
- 1 日付は、供用開始の日付を記入してください。
 - 2 氏名は、法人にあっては、名称及び代表者の氏名を記入してください。
 - 3 ※1には、区長が深夜等に閉鎖することを認めた施設を記入してください。
 - 4 ※2には、譲渡又は貸与の別を記入してください。
 - 5 標示板は、設置方向により図を変えてください。

第1号様式 (施設を設けることによる例)

この建築物は、マンションの建替え等の円滑化に関する法律第105条第1項の規定に基づく容積率の許可を受けて建築されたもので、以下の施設に供する部分は他の用途に変更できません。

年 月 日



80cm以上

50cm以上

建築主 氏名

管理責任者 氏名

連絡先

(港区)

- (注意) 1 日付は、供用開始の日付を記入してください。
 2 氏名は、法人にあっては、名称及び代表者の氏名を記入してください。
 3 各階の平面図を標示してください。ただし、同一のものは、省略することができます。

