

# How to properly separate and dispose of recyclable resources and garbage

Households

## Recyclable Plastics

Every Week


Day

By 8 a.m.

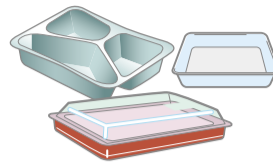
Please sort out the plastics with identification mark "Pla Mark" (♻️) as recyclable plastic. Please rinse before disposal.



Films and bags



Caps (lids)



Trays



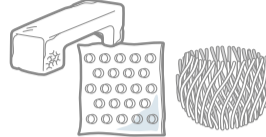
Cups and packages



Bottles and tubes



Cases (CD, DVD, etc.)



Styrofoam, etc.



Other plastics



- ① Clean with rags, water, etc.
- ② Place in a plastic bag that reveals its contents.

Do not layer bags.

## Plastic bottles, bottles, cans, recyclable paper

Every Week

Day

By 8 a.m.

Rinse before disposal

※Remove caps and labels.



Plastic Bottles



Plastic bottles only

※Only for food and drinks



Bottles



Bottles only

※Only for food and drinks



Cans




Cans only

Also collected on rainy days



Newspapers, cardboards, paper cartons, miscellaneous paper



Other recyclable paper (snack boxes, toilet paper and cling wrap core, etc.)

PET bottles

Place PET bottles into bags designated for PET bottles or into clear plastic bags.

Bottles · Cans

Place bottles and cans into a clear plastic bag or their designated containers.

Recyclable paper

Bind paper together with string according to type. Other recyclable paper can be disposed of in paper bags or taken out placed between magazines.

Stuff flyers between newspapers.

## Combustible waste (Waste that can be burned)

Every Week

Day

By 8 a.m.



Uncleanable plastics




Kitchen waste (Drain water well)



Unrecyclable paper




Rubber, leather products



CD, videotape, etc.



Clothes, paper diaper, etc. (Remove filth before disposal)



Place in a trash can or a clear plastic bag.

## Incombustible waste (Waste that cannot be burned)

Week of the Month

Day of the Week

Day

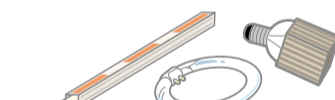
By 8 a.m.



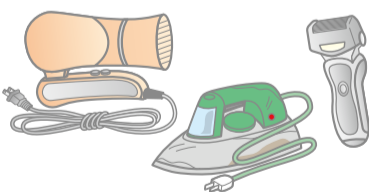
Ceramics, glasses



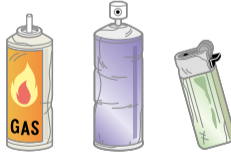
Disposable pocket warmers  
Metallic products  
Wrap cutting tools in newspapers, etc. and mark "キケン" (DANGEROUS).



Light bulbs, fluorescent lights  
Place light bulbs and fluorescent lights in the cases, etc. that they were in when purchased.  
\*Fluorescent lights are also collected at collection sites. (excluding light bulbs)




Small-sized home appliances of less than 30 cm  
\*Anything longer than 30 cm is large-sized waste.



Cassette Gas cylinder, spray can, lighter

Dispose of cassette gas cylinders in bags separately from other in-combustible garbage upon emptying their contents and marking them with "キケン" (DANGEROUS).



Place in a trash can or a clear plastic bag.

## Large-sized waste

Application System (with charges)

\*Some kinds of bringings are accepted free of charge

Anything longer than 30 cm is large-sized waste.

Large-sized waste from businesses is not collected by the city. Please commission to waste collection and transporting companies.

Large-sized waste Reception Center

**TEL: 03-5296-7000** (Available Monday-Saturday) 8:00~19:00  
By Internet (Accepted 24 hours) <https://sodai.tokyokankyo.or.jp>

● Please put out of all resources and waste by 8 a.m. on the specified days of the week. ●



Minato Call (Minato City Call Center) TEL:03-5472-3710  
(Open all year 8:00~20:00) FAX: 03-5777-8752

Minato Recycling and Waste Management Office TEL:03-3450-8025  
(Mon - Sat 7:40~17:15) FAX: 03-3450-8063

Issue number: 2020032-5651 Issued in April 2020

# 資源とごみの分け方・出し方

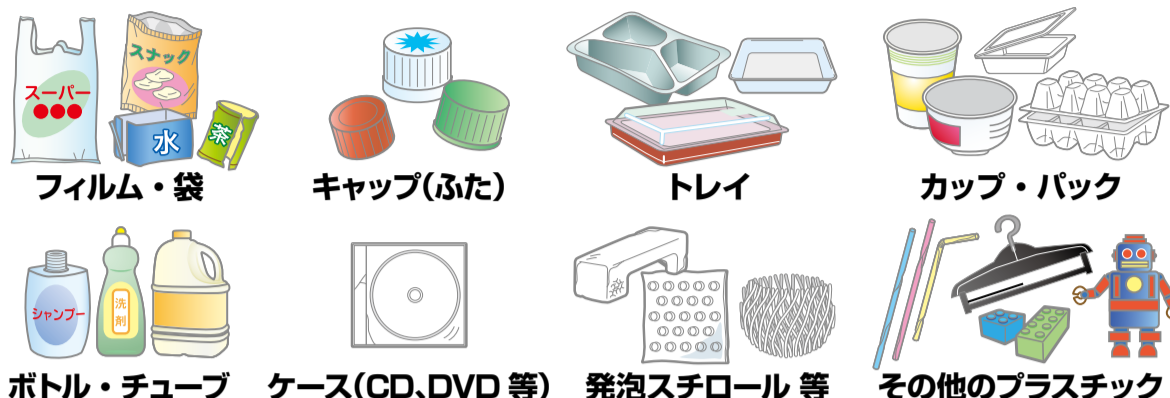
家庭版

## 資源 プラスチック


毎週		曜日

午前8時まで

プラマークを目安に分別してください。



フィルム・袋      キャップ(ふた)      トレイ      カップ・パック  
 ボトル・チューブ      ケース(CD、DVD等)      発泡スチロール等      その他のプラスチック



- ①汚れは、古布や残り水等で落としてください。
- ②ふた付きの容器、または中身の見える袋に入れて出してください。

袋を二重にしないでください。


## 資源 ペットボトル、びん、かん、古紙

毎週		曜日

午前8時まで

残り水等で軽くすすいで出してください。

※キャップ・ラベルは外す      ※飲食用に限る。      ※飲食用に限る。



ペットボトル      びん      かん      新聞紙・段ボール・紙パック・雑誌  
 その他再生可能紙 (菓子箱・トイレトイレットペーパーやラップの芯など)

ペットボトルはペットボトル回収袋または中身の見える袋に入れて出してください。

びん、かんはコンテナまたは中身の見える袋に入れて出してください。


古紙は種類別にひもでしばって出してください。その他再生可能紙は、紙袋に入れて出すか雑誌にはさんで出すこともできます。

チラシは新聞紙にはさんでください。

## 可燃ごみ (燃やすごみ)

毎週		曜日

午前8時まで



汚れが落とせないプラスチック      生ごみ (水をよく切ってください)      資源に出せない紙類  
 ゴム・皮革製品      CD・ビデオテープ等      衣類・紙おむつ等 (排せつ物はトイレに流してください)




ふた付きの容器または中身の見える袋に入れて出してください。

## 不燃ごみ (燃やさないごみ) 第

毎月		曜日

午前8時まで



陶磁器・ガラス類      使い捨てカイロ      電球・蛍光灯  
 金属製品 (刃物は新聞紙等に包んで「キケン」と表記してください)      電球・蛍光灯は購入時のケース等に入れてください。 ※蛍光灯は、拠点回収も実施しています。(電球は除く)  
 30cm未満の小型家電製品 ※30cm以上のものは粗大ごみです。      カセットボンベ等は、中身を使い切ってから、袋に「キケン」と表記して、他の不燃ごみとは別の袋で出してください。



ふた付きの容器または中身の見える袋に入れて出してください。

## 粗大ごみ (事前申込制) 有料

※持ち込みについては一部無料

おおむね一辺が 30cm 以上のものは粗大ごみです。  
 事業所から出る粗大ごみは区では収集できません。廃棄物収集運搬業者に委託してください。

粗大ごみ受付センター **TEL:03-5296-7000** (受付時間 月~土) 8:00~19:00  
 インターネット受付(24時間受付) <https://sodai.tokyokankyo.or.jp>

●全ての資源・ごみは、決められた曜日の午前8時までに出してください。●