

令和5年5月22日

町会・自治会長 様

港区 街づくり支援部  
建築課長 松山正樹

令和5年度 エレベーター安全装置等設置助成事業の御案内の送付について

日頃から港区政に御理解、御協力をいただき、厚く御礼申し上げます。

令和5年度エレベーター安全装置等設置助成事業の御案内及びエレベーター安全装置等設置助成事業のリーフレットを送付いたします。部数に不足がありましたら、下記問合せまで御連絡ください。

既存エレベーターに戸開走行保護装置等の安全装置を設置する所有者に対して、改修工事費の一部を助成しています。お問合せがございましたら、下記担当まで御連絡ください。よろしくお願いいたします。

【問合せ】

街づくり支援部建築課建築設備担当

担当 岡部、須田

電話 03(3578)2301

令和5年5月22日

エレベーターの所有者・管理者 様

港区 街づくり支援部  
建築課長 松山 正樹

令和5年度 エレベーター安全装置等設置助成事業の御案内について

日頃から港区政に御理解、御協力をいただき、厚く御礼申し上げます。

令和5年度のエレベーター安全装置等設置助成事業につきまして、御案内いたします。

エレベーターの戸が開いたままかごが昇降し、利用者が乗場の戸の枠とかごの間に挟まれる事故を防ぐため、新設されるエレベーターには、戸開走行保護装置の設置が義務付けられています。

平成21年9月28日より前に設置されたエレベーターには、戸開走行保護装置の設置義務はありませんが、区は平成28年4月1日から助成事業を開始し、エレベーターの安全性の確保を支援しています。

令和5年は、関東大震災（1923年）の発生から100年の節目の年であり、区ではエレベーター安全装置等設置助成事業に対して、助成率と助成額を拡大するとともに、助成対象を拡充しております。この機会に是非御活用いただければ幸いです。

エレベーター安全装置等設置助成事業の申請に関するお問合せがございましたら、下記担当まで御連絡ください。よろしくお願いいたします。

【問合せ】

街づくり支援部建築課建築設備担当  
担当 岡部、須田  
電話 03(3578)2301

# 港区ではエレベーターに 戸開走行保護装置を設置する 改修工事に助成金が出ます！



## 戸開走行保護装置とは・・・

エレベーターのドアが開いたまま走行したら、そのことを検知して直ちに緊急停止させる装置で、乗客の挟まれ及び転落を防止します。

平成21年(2009年)9月以降に設置されたエレベーターには設置が義務付けられています。

## 助成対象建築物と助成率(令和5年4月1日から下線部が拡充されました！)

助成対象建築物	助成対象工事費の最大助成率			備考
	戸開走行保護装置 (必須)	地震時等管制 運転装置※1	耐震対策※1	
①マンション※2	100% (最大300万円)	<u>3分の2</u> ( <u>上限額なし</u> )	<u>3分の2</u> ( <u>上限額なし</u> )	最大助成額は エレベーター改修工事費 総額の3分の2です。
	住宅の用途に供する部分の床面積が 建物の延べ面積の3分の2を超える共同住宅であること。			
②一般建築物	100% (最大100万円)	<u>50%</u> ( <u>上限額なし</u> )	<u>50%</u> ( <u>上限額なし</u> )	助成金額算定の対象に できるのは、各助成対象 工事費の合計で950万 円までです。
	建築物で、①長期修繕計画を作成している。 ②申請者が法人の場合は中小企業者である。 <b>建物の用途、規模の要件がなくなりました。</b>			

※1 戸開走行保護装置が設置済みのものは、地震時等管制運転装置、耐震対策の申請が可能です。

※2 一般建築物としての要件(長期修繕計画を作成している、申請者が法人の場合は中小企業者である)を満たしている病院並びに高齢者及び障害者の施設は、①マンションの助成区分でも申請が可能です。



詳細な条件や手続きについては  
港区ホームページをご覧ください。  
(助成条件に合致しない場合がございます。)



港区ホームページのサイト内検索で「エレベーター助成」でも検索いただけます。

居場所をつくる!

# サロン

## はじめ方講座

全3回



1

6月17日(土)  
午前10時～正午  
(麻布地区総合支所2階)

サロンとは?居場所づくりの効果について

2

7月～8月末  
(各サロン活動場所)

先輩サロンに訪問  
・活動体験

3

9月2日(土)  
午前10時～正午  
(麻布区民協働スペース)

ふりかえり・  
自分のサロンを考えよう

講師：渡辺裕一氏（武蔵野大学人間科学部社会福祉学科教授）

【対象】 港区でのサロン活動に興味がある、3回全て参加できる人

【定員】 20人（申込順）

【申し込み】 6月16日（金）までに申込みフォーム・  
電話・FAXまたは電子メールで、  
住所、氏名、電話番号を明記の上申し込み。



さあ  
あなたも!



【申し込み・問い合わせ】

港区社会福祉協議会 地域福祉係

TEL 03(6230)0281

FAX 03(6230)0285

MAIL [chiiki@minato-cosw.net](mailto:chiiki@minato-cosw.net)



身近な地域で、茶話会のような、誰もが気軽に集まれる場をつくり、  
気に掛け合える関係づくりを進めるサロン活動。

これから港区でサロン活動を始めたい人が、基本的な知識やサロン活  
動のノウハウが学べる3回連続講座です。

## 地域つながりづくり講座 FAX用 参加申込書

地域福祉係 宛 FAX:03-6230-0285

お名前(必須)	ふりがな	
連絡先(必須)	住所 町名のみご記入ください 港区 ( )	
	TEL	FAX
メールアドレス		
申込み理由	よろしければご記入ください	

※申し込み時等にご提供いただいた個人情報は、本会個人情報保護規程に基づき、適切に取り扱い、  
上記の事業の実施に使用させていただきます。

### 会場地図(第1回・第3回)



### 交通機関

- 東京メトロ日比谷線・都営大江戸線  
「六本木」3番出口 徒歩7分
- 東京メトロ南北線・都営大江戸線  
「麻布十番」7番出口 徒歩10分
- 東京メトロ南北線  
「六本木一丁目」徒歩10分
- ちいばす「麻布地区総合支所前」  
徒歩0~1分

※麻布区民協働スペースは、車道に面した  
ガラス張りの出入り口からエレベーターで  
3階に上がってください。

第1回:麻布地区総合支所(〒106-0032 六本木5-16-45) 2階 第3会議室  
第3回:麻布区民協働スペース(〒106-0032 六本木5-16-46)スペース1~3

活動を充実・発展させたいと考える東京都内の町会・自治会の皆さまへ



# 地域の課題解決 プロボノプロジェクト

## 2023年度 支援内容説明・相談会

参加費無料・要事前申込

東京都では2017年度より、企業の社員等が仕事で培った知識・経験を活かしてボランティア活動を行う「プロボノ」によって、町会・自治会の活動基盤強化を支援する「地域の課題解決プロボノプロジェクト」を実施しています。

活動活性化のきっかけとしてプロボノの支援を活用してみたいとお考えの町会・自治会の皆さまに向け、今年度の支援内容について、過去の事例なども交えながらご説明します。ご参加をお待ちしています。

例えば、こんな課題に対して・・・

活動の良さや具体的な内容を伝えて、仲間をもっと増やしたい！

マニュアルをつくって、簡単に業務が引き継げるようにしたい！



<支援例> ホームページ立ち上げ、LINE活用、チラシ制作、など



<支援例> 業務の棚卸し、マニュアル整備、など

<開催日程・会場> ※いずれか1回を選んでお申し込みください。

台東会場：5月27日（土）14:00-16:30

立川会場：6月14日（水）14:00-16:30

新宿会場：7月5日（水）14:00-16:30

（新宿会場のみ、オンライン（Zoom）での参加も可能です。）

<当日の内容> ※各回共通です。

●地域の課題解決プロボノプロジェクトの説明&事例紹介 [14:00-15:30]  
事例紹介では、本制度を活用した町会の方に、登壇または録画で取組を紹介していただきます。

●相談会 [15:30-16:30] ※任意参加  
参加者同士で情報交換しながら、地域の課題を整理します。その後に個別相談も受け付けます。

詳細・お申し込み方法は裏面をご覧ください▶▶

## 2023年度支援内容説明・相談会

### ＜お申し込み方法＞

1. 申込フォーム (インターネット) QRコードまたはURLからアクセスしてお申し込みください。  
<https://form.servicegrant.or.jp/mytown-shiensetsumei>



### 2. メール

以下を記載いただき、[mytown@servicegrant.or.jp](mailto:mytown@servicegrant.or.jp) へお送りください。  
 メールタイトル：地域の課題解決 支援内容説明・相談会申込  
 ①お名前 ②町会・自治会名 ③所在区市町村  
 ④メールアドレス ⑤電話番号 ⑥参加人数 (□1名 □2名)  
 ⑦参加希望日/会場 ※会場の場所は3. FAXのお申込み欄もご参照ください。  
 □5/27台東会場 □6/14立川会場 □7/5新宿会場 □7/5オンライン (Zoom)  
 ⑧相談会 (□参加しない □参加する)  
 ⑨7/5オンライン参加の場合、Zoom勉強会 (□参加しない □参加する)  
 ⑩その他連絡事項 (ご質問等)

### 3. FAX

以下枠内にご記入いただき、03-6419-3885 へお送りください。  
 ※ご記入いただいた個人情報は本事業の実務にのみ使用いたします。

①お名前	②町会・自治会名	③所在区市町村
④メールアドレス		⑤電話番号
⑥参加人数 ※いずれかを○で囲んでください。 1名 / 2名		(2名の場合) ご同伴者お名前
⑦参加希望日/会場 <small>※希望する日程・会場1つを選んで○印をご記入ください。                  ※相談会について、「参加する/参加しない」いずれかに✓を入れてください。                  ※7月5日オンライン参加希望の場合、Zoom勉強会についても「参加する/参加しない」に✓を入れてください。</small>		
○	台東会場：5月27日(土) 14:00-16:30【申込締切5月22日(月)】 東京都立産業貿易センター台東館 2階A会議室 (台東区花川戸2-6-5)【定員15団体】	相談会 (15:30-16:30実施) □参加する □参加しない
○	立川会場：6月14日(水) 14:00-16:30【申込締切6月8日(木)】 ワイム貸会議室立川(立川市曙町1-15-1)【定員20団体】	相談会 (15:30-16:30実施) □参加する □参加しない
○	新宿会場：7月5日(水) 14:00-16:30 【会場参加申込締切6月29日(木)、オンライン参加申込締切6月26日(月)】 新宿NSビル3階G会議室(新宿区西新宿2-4-1)【定員30団体】  ※新宿会場に限りオンライン(Zoom)参加も可能です。  <オンライン参加について> ①パソコン、タブレット、スマートフォンいずれかのご用意が必要です。 ②オンライン参加希望の方で、Zoomの接続がご不安な方向けに、接続確認のため「Zoom勉強会」を6月30日(金)14:00-15:00にて開催します。 ③Zoom勉強会は、オンライン参加希望の方限定で申込を受け付けます。勉強会はZoomを実際に使用し、オンライン(遠隔)で実施します。詳細は申し込み後に別途ご連絡します。	相談会 (15:30-16:30実施) □参加する □参加しない  参加方法 □会場への来場 □オンライン (Zoom)  (オンライン参加の場合) Zoom勉強会 □参加する □参加しない


参加は先着順とし、原則申し込みをもって参加決定といたしますが、調整が必要な場合は別途ご担当者様あて電話、メールまたはFAXにて、ご連絡させていただきます。申込締切日以降の参加希望は、事務局までご相談ください。

#### 問い合わせ先 (事務局)

認定NPO法人 サービスグラント (吉田・新井・太田)  
 メール: [mytown@servicegrant.or.jp](mailto:mytown@servicegrant.or.jp)  
 電話: 03-6419-4021

#### 所轄部署

公益財団法人東京都つながり創生財団  
 共助推進課 地域活動支援担当  
 メール: [chikatsu@tokyo-tsunagari.or.jp](mailto:chikatsu@tokyo-tsunagari.or.jp)  
 電話: 03-6258-1235



第7回 港区 区民景観セレクション

# あなたのお気に入りの 港区の景観を募集します

メインテーマ部門

## 私が好きな時間、 とっておきの景色

例) 爽やかな朝、夕暮れ時、散歩道や帰り道、生きものの声が聞こえる場所 など

選択応募部門

「自然・地形」「歴史・文化」「通り」「街かど」  
「水辺」「ランドマーク」「その他」から選択して応募

募集期間

5/21 (日)

~  
6/30 (金)  
まで



### 区民景観セレクションとは？

皆さんが誇りや愛着を持つ港区の風景や街並みなどの景観を募集し、地域性・波及性・発見性に優れた景観を「区民景観セレクション」として選定します。皆さんが日ごろ魅力を感じている風景や街並み、伝えていきたいと思う港区の景観を教えてください。

#### 応募資格

港区内在住・在勤・在学の方  
※お一人最大5件まで応募可能

#### 募集対象

- ・募集対象の景観は港区内で撮影したものであり、道路・公園など一般に立入りできる場所から見られるものに限りま。
- ・過去に区民景観セレクションを受賞している景観は対象外です。

※過去の受賞景観は港区ホームページで公開しているほか、区役所の窓口等で配布している「区民景観セレクション47選」のリーフレットでも確認できます。

#### 応募方法

港区ホームページから応募ページにアクセスし、必要事項を入力の上、写真を添付してご応募ください。

※応募用紙・写真を郵送または港区役所本庁舎への持参による応募も可能です。

応募は  
こちらから



港区ホームページ

#### 公表

- ・応募の中から優れた景観10件程度を選定して公表
- ・特に優れている景観はグランプリに選定（両部門を通じて1件以上）
- ・グランプリに選定された景観の応募者には、港区内共通商品券を贈呈

視聴は  
こちらから



区民景観セレクション受賞景観のショートムービーを作成しました！  
第1回～第5回 区民景観セレクションにおいて、グランプリを受賞した景観を中心に、それぞれの見どころを紹介しています。

問合せ 港区街づくり支援部 都市計画課 街づくり計画担当 ☎03-3578-2244



# 第7回 区民景観セレクション 応募用紙

※ 港区ホームページから応募ページにアクセスし、下記の内容を入力して応募することもできます。

氏名	(ふりがな)	年齢 ※任意	歳
住所	(郵便番号) 〒		
港区内 在住・在勤・在学の別	(在住・在勤・在学)	在勤・在学の場合その住所 ※任意	
連絡先	電話番号		
	Eメール		
氏名等の公表に対する希望	選ばれた景観を公表する際、「応募者氏名」と「在住・在勤・在学の別」を併せて公表する場合があります。▶▶▶ (希望する・希望しない) 公表を		
以下に、応募する景観について記入して下さい。			
応募するテーマ 選択して○をつけて下さい。	メインテーマ部門	私がお好きな時間、とっておきの景色 (爽やかな朝、夕暮れ時、散歩道や帰り道、生きものの声が聞こえる場所 など)	
	選択応募部門	風情ある坂道や階段、斜面に沿った緑地など、自然・地形を感じる景観	
		昔ながらの雰囲気や寺町の風情など、味わい深い歴史・文化を感じる景観	
		にぎわいのある通り、美しい並木道など、回遊したくなる楽しい通りの景観	
		お洒落なしつらえ、印象的で足を止めたいような、街かどの景観	
		海辺や運河・河川沿いなど、うるおいある水辺の景観	
		地域の身近なランドマーク景観	
その他 (「祭り・マルシェ等のにぎわいある景観」など)			
景観のタイトル			
撮影場所	(写真を見た方がその景観を見に行くことができるように、できるだけ詳しく書いてください)		
景観についてのコメント (お気に入りのポイント等100字以内)			

✓ 写真 (印刷またはCD等のデータ) を添付してご応募下さい。

※ 景観の様子がわかる写真を複数お持ちの場合は、1件につき3枚まで添付ができます。

【郵送・持参の場合の提出先】 〒105-8511 港区芝公園1-5-25 港区街づくり支援部 都市計画課 街づくり計画担当

## 応募にあたっての注意事項

### 〈募集対象の景観について〉

- 募集対象の景観は港区内で撮影したものであり、道路・公園など一般に立ち入りできる場所から見られるものに限り、ます。
- 現在見ることでできない古い風景写真等や、過去に区民景観セレクションを受賞している景観は対象外です。(過去の受賞景観は港区ホームページで公開しているほか、区役所の窓口等で配布している「区民景観セレクション47選」のリーフレットでも確認できます。)
- 現存している景観であれば写真の撮影時期は問いません。異なる季節の写真もお待ちしています。

### 〈選定・公表について〉

- 写真コンテストではなく、皆さんが誇り・愛着を持つ景観を募集するものです。写真の良さで選定は行いません。
- 選定した景観を公表する際は、応募いただいた写真あるいは区で撮影した写真の中から、その場所の様子や魅力が伝わりやすい写真を使用します。応募いただいた写真を使用するとは限りません。

### 〈個人情報・応募内容について〉

- 応募内容について、入力いただいた個人情報を使用し、後日確認の連絡をさせていただく場合があります。
- 応募写真・書類は返却いたしません。また、応募写真の著作権は区に帰属するものとし、区が発行する刊行物などに使用する場合があります。また、別途写真データの提供をお願いする場合があります。
- 区では応募写真に係る肖像権、著作権侵害などの責任は負えません。



# 災害に備えた まち歩き講座

参加費  
無料  
6月15日  
締切

まち歩きを通して、災害時の「気になること」・  
「役に立つこと」を見つけ、いざというときの  
『地域のつながり』について考えましょう！

日時

6月18日(日)  
午前10時～午後1時

定員 20名

会場

麻布地区総合支所 第3階会議室  
(港区六本木5-16-45 麻布地区総合支所2階)

対象

港区在住・在勤・在学者  
・町会や自治会、サロン活動などの地域で  
活動している人や団体  
・災害支援に関心がある人

申込先

※申込時、氏名・連絡先等を伺います。

社会福祉法人港区社会福祉協議会 ボランティア・地域活動支援係

〒106-0032 港区六本木5-16-45 港区麻布地区総合支所2階

電話:03-6230-0284 FAX:03-6230-0285

Email: [vc@minato-cosw.net](mailto:vc@minato-cosw.net)



申込フォーム



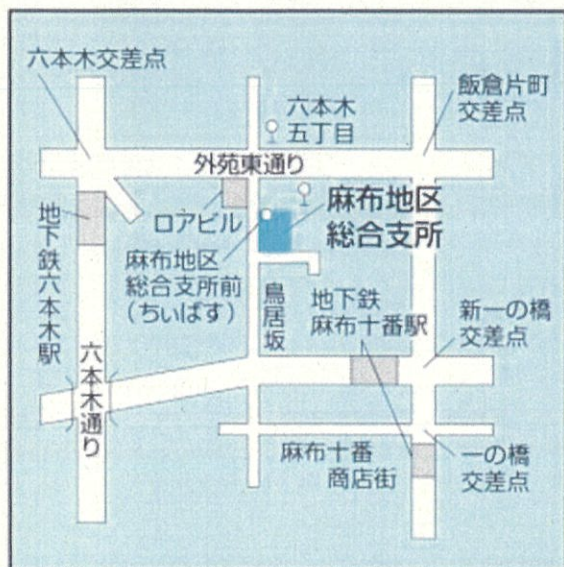
# 参加申込書

ボランティア・地域活動支援係宛 FAX:6230-0285

下記のとおり、申し込みます。

氏名	ふりがな	
連絡先	住所 〒	
	TEL	FAX
	Email	
年齢	20代以下・30代・40代・50代・60代・70代以上	
申し込み理由	よろしければご記入ください。	

※申し込み時等にご提供いただいた個人情報は、本会個人情報保護規程に基づき、適切に取り扱い、上記の事業の実施に使用させていただきます。



## 交通機関

### ◆地下鉄

日比谷線、大江戸線六本木駅 3番出口 徒歩7分

大江戸線、南北線麻布十番駅 7番出口 徒歩10分

### ◆港区コミュニティバス(ちいばす)麻布ルート、田町ルート

「麻布地区総合支所前」から徒歩0分



ちいばす麻布ルート・田町ルート「麻布地区総合支所前」徒歩0分

#### ④ デジタル相談会

町会・自治会のデジタル活動のお困りごとに対し、デジタルお助け隊がマンツーマンで、町会・自治会の皆さんと一緒に考えていきます。※相談内容は、各講座の範囲内です。

##### 開催日程

- ①午前9時15分～10時15分
- ③午後2時～3時
- ⑤午後6時～7時

##### 芝公園区民協働スペース

講座講師	日時
○	5月25日(木) ①②
○	6月20日(火) ③④
○	7月26日(水) ①②
○	9月15日(金) ⑤
○	10月27日(金) ③④
○	12月2日(土) ③④
○	1月29日(月) ①②
○	3月5日(火) ③④

##### 白台区民協働スペース

講座講師	日時
○	6月3日(土) ①②
○	6月28日(水) ③④
○	7月21日(金) ⑤
○	9月7日(木) ①②
○	10月3日(火) ③④
○	10月30日(月) ③④
○	11月20日(月) ①②
○	1月11日(木) ③④
○	2月16日(金) ①②

##### 麻布区民協働スペース

講座講師	日時
○	5月19日(金) ⑤
○	7月6日(木) ①②
○	8月5日(土) ③④
○	9月25日(月) ①②
○	11月8日(水) ③④
○	12月15日(金) ①②
○	1月17日(水) ③④
○	2月22日(木) ①②
○	3月12日(火) ③④

##### 赤坂区民センター4階

講座講師	日時
○	5月29日(月) ③④
○	8月22日(火) ③④
○	10月14日(土) ①②
○	11月15日(水) ③④
○	12月21日(木) ①②
○	1月23日(火) ⑤
○	2月28日(水) ③④
○	3月18日(月) ③④

※講座講師の日は、デジタルお助け隊の他に、講座講師が相談を受付けます。

※平日の相談日は、デジタルお助け隊が待機していますので、急なご相談でもお受けできる場合があります。

※土曜日、夜間は、開催日の3日前までに予約が入らなかった場合、開催しません。

※デジタルお助け隊は、Androidタブレットを使って説明します。

※スマホやパソコン、タブレット等の通信機器があればご持参してください。

※相談会の会場は、Wi-Fiが使えます。



町会・自治会の役員のみならず必見!

# 町会・自治会 まるごとデジタル支援

令和5年度も実施します!

**募集対象** 町会・自治会で、主に広報や会計を担当している方

講座の種類	コース	前期	後期	募集団体数
① 情報発信講座	6回	5～7月	9～11月	前期・後期 各10団体
② 会計事務講座	2回	7月	11月	前期・後期 各10団体
③ ホームページ作成講座	3回	8月	11～12月	前期・後期 各3団体

※前期・後期同じ内容です。※全講座をご受講いただくことも可能です。※1団体につき3名までご受講できます(複数人での受講をおすすめしています)。

**募集期間** 前期:令和5年5月1日(月)まで  
後期:令和5年7月3日(月)まで

**受講内容** 詳しくは、中面及び裏面をご覧ください。

**申込方法** 申込用紙をFAX、またはメールでお申込みください。

#### ① 情報発信講座

SNS(LINEやTwitter等)で情報発信方法を学びます。初心者向けの講座です。

#### ② 会計事務講座

表計算アプリで出納帳を入力すると、補助金申請用の収支決算書が作成できます。

#### ③ ホームページ作成講座

文字を打つなど簡単なパソコンの操作ができる方が対象です。直感的で簡単にホームページが作成できるツール(無料)を活用します。

#### ④ デジタル相談会

町会・自治会のデジタル活動のお困りごとに対し、「デジタルお助け隊」が、マンツーマンで、一緒に考えていきます。※相談内容は、各講座の範囲内となります。

#### デジタルお助け隊とは

区が実施する「チャレンジコミュニケーション」の修了生が設立したチャレンジコミュニケーションクラブの方々かメンバーです。町会・自治会向けのデジタル支援の研修を受けています。



産業・地域振興支援部 地域振興課 区民協働・町会自治会支援担当

問合せ 03-3578-2557

## ① 情報発信講座

TwitterやFacebookを使った情報発信方法、LINEでの役員間の連絡方法などSNSの使い方をはじめ、周知チラシの作成方法、電子掲示板等の活用方法などを伝えます。

### 📄 講座内容

講座回	概要	内容
第1回	スマホ・タブレット入門	ルール・マナー、港区アプリ紹介、検索体験、Googleアカウント作成、SNSとは 等
第2回	LINE入門	LINEアカウント作成、友だち登録、トーク・スタンプ、音声・ビデオ通話、グループ作成 等
第3回	LINE応用	LINE公式アカウント、LINE WORKS、オープンチャット
第4回	Facebook	Facebookアカウント作成、投稿、検索、いいね、フォロー、コメント、他町会での活用事例 等
第5回	Twitter、Instagram	Twitterアカウント、Instagramアカウント作成、検索、投稿、いいね、フォロー、コメント 等
第6回	周知方法、電子掲示板	周知チラシのダウンロード、二次元コード作成、データの保存、印刷方法、電子掲示板アプリ 等

### 📅 開催日程

講座回	前期	後期
場所	麻布区民協働スペース	白金台区民協働スペース
第1回	5月31日(水) 午後2時～4時	9月28日(木) 午後2時～4時
第2回	6月5日(月) 午前10時～12時	10月6日(金) 午前10時～12時
第3回	6月13日(火) 午前10時～12時	10月16日(月) 午後2時～4時
第4回	6月23日(金) 午後2時～4時	10月24日(火) 午前10時～12時
第5回	7月4日(火) 午前10時～12時	11月1日(水) 午後2時～4時
第6回	7月12日(水) 午後2時～4時	11月9日(木) 午前10時～12時

※講座には、町会・自治会活動の情報発信が可能なスマートフォン、タブレットをお持ちください。(パソコンの場合は、端末の操作方法については、十分なご案内ができません。あらかじめご了承ください。)

※スマートフォン、タブレットをお持ちでない団体には、講座の時間のみ、iPadを貸し出します。(団体につき1台。)

※LINEアカウントの作成には、電話またはタブレットの回線番号が必要です。(1回線1アカウントのみ。)

※講座内容、開催日程は変更になることがあります。




## ② 会計事務講座

表計算アプリ(Googleスプレッドシート)を使って、団体活動費補助金の収支決算書として活用できる会計表の入力方法などをお伝えします。

### 📄 講座内容

講座回	内容
第1回	Googleアカウント作成、Googleスプレッドシートとは、「港区町会・自治会デジタル会計表」のダウンロード、入力方法 等
第2回	「港区町会・自治会デジタル会計表」の入力体験、保存、複製、印刷 等



### 📅 開催日程

講座回	前期	後期
場所	芝公園区民協働スペース	芝浦区民協働スペース
第1回	7月19日(水) 午後2時～4時	11月13日(月) 午後2時～4時
第2回	7月28日(金) 午前10時～12時	11月21日(火) 午前10時～12時

※講座には、町会・自治会活動の情報発信が可能なスマートフォン、タブレットをお持ちください。

※パソコンの場合は、端末の操作方法については、十分なご案内ができません。あらかじめご了承ください。

※スマートフォン、タブレットをお持ちでない団体には、講座の時間のみ、iPadを貸し出します。(団体につき1台。)

※講座内容、開催日程は変更になることがあります。

## ③ ホームページ作成講座

パソコンで文字を打てる方であれば、どなたでも比較的簡単にホームページが作成できる無料のツールを活用し、ホームページを作成します。

### 📄 講座内容

講座回	内容
第1回	ホームページの基礎、ホームページ作成ツールの説明 等 ※ 第2回開催日までに、ホームページに掲載する写真データや文章等をご準備いただきます。
第2回	ホームページ作成ツールの操作、作成 等
第3回	SNSを使った情報拡散の手法支援、作成したホームページの発表 等

### 📅 開催日程

講座回	前期	後期
場所	白金台区民協働スペース	赤坂区民センター(4階)
第1回	8月4日(金) 午前10時～12時	11月27日(月) 午後2時～4時
第2回	8月17日(木) 午後2時～4時	12月5日(火) 午前10時～12時
第3回	8月25日(金) 午前10時～12時	12月13日(水) 午前10時～12時

※講座には、町会・自治会活動で活用できるパソコンをお持ちください。(本講座は、パソコン等の電子機器の貸出ができませんのでご了承ください。)

※講座内容、開催日程は変更になることがあります。

令和5年度

申込用紙

# 町会・自治会 まるごとデジタル支援

申込方法

港区 産業・地域振興支援部 地域振興課区民協働・町会自治会支援担当に  
FAXまたはメールでお申込みください。



03-3438-8252



下記の必要事項および希望講座等を  
メール本文に書いてお送りください。  
件名 【〇〇町会】まるごとデジタル支援申込  
アドレス minato03@city.minato.tokyo.jp

申込期間

前期 令和5年5月1日(月)まで  
後期 令和5年7月3日(月)まで

※ お申込み順に受け付けます。ただし、お申込み多数の場合は、ご相談させていただく場合があります。  
※ 参加が決定したら、お申込み者にご連絡します。



講座内容のお問合せ

港区 産業・地域振興支援部 地域振興課区民協働・町会自治会支援担当

03-3578-2557

必要事項をご記入いただき、お申込みください。

町会・自治会名		講座参加人数 (3名まで可)	人
氏名 (役職)			PC
ご住所		講座に持参される情報機器 (〇をつけてください)	タブレット (Android / iOS)
連絡先			スマートフォン (Android / iOS)
メールアドレス			

参加ご希望の講座に〇をつけてください。もしくは、希望日時をお書きください。

① 情報発信講座	前期	後期
② 会計事務講座	前期	後期
③ ホームページ作成講座	前期	後期
④ デジタル相談会	令和 年 月 日 ① ② ③ ④ ⑤ 相談内容( )	

※二次元コードをスマートフォンで読み取り、港区ホームページの「町会・自治会」のページから、講座の内容をご覧ください。



**主講演講座**  
参加申込  
事前申込制、先着順  
【申込開始】5/11(木)～  
各主催団体の申込方法  
にあわせて事前にお申し  
込ください。

**時 限 あり**  
【対象】1歳～未満児  
【申込】参加申込時にお申し込みください(定員あり、  
申し込みの順番は、「氏名」住所または  
メールアドレス)「電話番号」「お子さんのお名前」「  
時限開始の月年齢」を必ずお知らせください。

**前夜祭・主講演**

**6/23(金)**  
18:30～20:00  
(開場18:00)

**会場** リーブラホール

**定員** 200名

**申込** 電話・ホームページ・  
リーブラ受付窓口にて  
お申し込みください。

**誰も排除しない「まごころの社会」をめざして**

東ちづるさん 俳優/一般社団法人Get in touch 代表

トランプから国会、講演、出版など幅広く活躍。  
アートや音楽、歌舞などを通じて、誰も排除しない  
"まごころの社会"を目指してGet in touchを設立。  
"東京2020オリンピック・パラリンピック"の公式映像「MAZEKOZEアイランドツアー」の総合構成・  
演出・キヤスティング・総撮影を担当。  
2023年5月「TEDxKyoto2023」に登壇。2023年6月頃からYouTubeにて配信予定。  
※参加は事前登録制となっています。お席に空きがあれば当日参加も可能です。  
※定員状況により、18:00から1階リーブラホールにて当日参加の整理券をお配りします。  
※開演開始10分後の途中入場はできませんので、お申し込みの方は開演前に必ずお越しください。



手紙通紙あり

【個人情報保護方針】  
ご提供いただいた個人情報、お  
申し込みの履歴の運営およびそれに  
関するご連絡以外の目的に使用し  
ません。また本人の同意なく第三  
者に提供することはありません。



男女平等参画フェスタinリーブラ

**男女平等参画フェスタ  
inリーブラ2023**

入場無料

第43回

一緒に参画社会  
を構築しよう!

「私」がひらく現在・未来」

2023年

6月23日(金) 18:30～20:00

※スケジュール、展示、販売、体験、ワークショップ、軽食・お茶会は、24日・25日のみ(一部は24日のみ)となります。

6月24日(土) 10:00～16:00

6月25日(日) 10:00～15:30

会場 港区立男女平等参画センター・リーブラ

前夜祭  
主講演

フェスタ

会場

企画  
1 学ぼう 《なるほどジェンダー》  
パネル展  
2 みんなで作ろう 手形アート  
3 楽しいスタンプラリー



6月23日の前夜祭には  
東ちづるさんが登壇!

スタンプラリー、  
アンケート回答で  
りぶらグッズが  
もらえるよ!

みんな  
来てね!

事前申込制  
先着順

主催: 男女平等参画フェスタinリーブラ2023実行委員会  
このイベントは港区立男女平等参画センター・リーブラ利用者と港区が協働で企画・運営します。

6/24 13:30～15:30 講習室C 定員 30名 申込 電話またはEmailにて事前にお申し込みください。  
TEL:070-2187-8066 メール:platinumbeauty@platinumbeauty.com

**大人も子どもも楽しめる ジェンダーフリーのおもちゃ遊び**



＜講師＞  
岡田 哲也さん (おかだ かつや)  
東京おもちゃ美術館ディレクター  
おもちゃコンサルタント



＜主催＞  
認定NPO法人  
アトナリ児童館

"おもちゃ"は親子、家族、地域の多世代コミュニケーションツールの役  
割がある。ジェンダーフリーの手作りのおもちゃも合わせて、年代問わず  
世界で愛される"おもちゃ"を紹介し参加者が、遊びを楽しんで貰える体  
験型の講座。

6/24 13:30～15:30 消費者センター 講習室 定員 20名 申込 Emailにて事前にお申し込みください。  
メール:fairtrademinato@gmail.com

**産婦人科医に聞いてみよう! 更年期からの健康リテラシー**



＜講師＞  
高坂 美織さん  
産婦人科医師/医学博士



＜主催＞  
平等研究会

「更年期」は体や心に大きな影響を与え、キャリアアップ期と重なることが多いため、不妊  
治療、中絶、中絶後のケア、企業向けセミナーなどで活躍されている若手世代から、  
更年期からのライフスタイル、変化に伴う影響、体調不良軽減のための対策を学びます。  
一緒に更年期との向き合い方を考えていきたいと思います。

6/25 10:00～11:30 講習室C 定員 30名 申込 Emailにて事前にお申し込みください。  
メール:fairtrademinato@gmail.com

**世界と、地域と。女性たちのフェアトレード エシカルお茶会**



＜主催＞  
エシカルコミュニケーション



＜主催＞  
エシカルコミュニケーション

「人と環境にやさしい暮らし、もう始めていたり、関心を持っていたりする方も多いのではないだろうか。  
アジアの女性とものづくりをしたり、ダイバーシティ活動をするメンバーと一緒に、フェアトレードのこと、  
ものづくりのこと、多様な働き方生き方について、大切にしていることなどをお話しできれば。

6/25 13:30～15:00 講習室C 定員 20名 申込 EmailまたはFAXにて事前にお申し込みください。  
メール:gem-minato@kiff.biglobe.ne.jp FAX:03-3449-5856

**こころのモヤモヤ(ストレス)解消法 ～わたしが陥りやすい心のクセ～**



＜講師＞  
高山 直子さん  
(たかやま なおこ)  
女性問題専門カウンセラー  
カンセック・エンゼル・サポート・サービスN注専



＜主催＞  
NPO法人  
男女平等参画推進  
みなの(GEM)

この3年余りのコロナ禍の中で、ストレスを抱えながらモ  
ヤモヤを拭き取れないで生活をしている人たちが多く  
います。講座では、ストレスの原因が陥りやすい心の  
クセに気づき、ストレスを溜め込まない暮らし方がで  
きる対処法などのヒントを教える予定です。

**港区立男女平等参画センター・リーブラ**

〒105-0023 東京都港区芝浦1-16-1 みなのパーク芝浦  
TEL:03-3456-4149 FAX:03-3456-1254  
https://www.minatoflora.jp

SNS: @libraminato  
●フェスタ特設WEBサイト  
https://www.minatoflora.jp/festa2023/



- アクセス
- JR田町駅 東口(芝浦口)徒歩5分
  - 都営地下鉄浅草線 三田駅A7出口 / 都営地下鉄三田線 三田駅A9出口 徒歩7分
  - ちいばす 芝ルート・芝浦港南ルート
  - みなのパーク芝浦 徒歩10分
  - 都営バス(田92-99) 田町駅東口 徒歩6分





### 展示・販売・体験

会場  
2階リブラ学習室  
2階交流コーナー

日時 6月24日(土) 10:00~16:00 / 6月25日(日) 10:00~15:30

交流コーナー	内容	販売	体験
The Society for Arts in Japan	バリエーションの展示	●	●
NPO法人男女平等参画推進 みなと(GEM)	字でがみ展示と体験		●
ネットウケグループ 港区女性団体連絡会	年間の活動報告の発表		
認定NPO法人プラチナ美容塾 四木会	美容体験&折り紙づくり		●
劣化ウラン廃絶 みなとネットワーク	活動報告とジェンダーテーマの展示 被ばくの未来を!		
港区内警察署合同	犯罪被害者支援啓発パネル展等		
港区消費者団体連絡会	海洋汚染問題パネル、NO <sub>2</sub> 地区の展示		
港区人権・男女平等参画担当	男女平等参画行動計画パネルの展示		
2階 学習室E	内容	販売	体験
ジェレリツェ	ウクライナに関する展示・販売	●	
2階 学習室D	内容	販売	体験
ハロハロ	日比で取り組み活動紹介展示 *日本とウクライナを比較します。		
みなと親子日本語学習サークル	学習風景・生徒作品 展示		
2階 学習室B	内容	販売	体験
食育クラブ	市販のお弁当の栄養バランスに ついて考える展示	●	
新日本婦人の会 港支部	ピースアケセ等の展示販売他	●	
ハルシンステム東京港あけぼの会	防災のすすめ	●	
2階 学習室A	内容	販売	体験
手芸グループあじさい	小便小僧の衣裳展示、作品販売	●	
組紐さつき会	組紐作品の展示、販売	●	
ハンディ&シニア企画 桜の会	着物からのリメイク作品	●	
どんぐり	作品展示、販売	●	



### 軽食・お茶会

会場  
2階造形表現室・料理室  
1階和室

日時 (軽・遊茶会) 6月24日(土) / 6月25日(日) (石州流茶道 延の会) 6月24日(土)

2階造形表現室・料理室	内容
軽・遊茶会	水餃子 皮から手作りです。
1階和室	内容
石州流茶道 延の会	茶会の抹茶ってどんな飲み方?

\*準備が整い次第販売開始。販売予定数が、なくなり次第終了となります。お早目にお越しください。



### ダンスステージ発表

会場  
1階リブラホール

日時 6月24日(土) 10:45~16:20

時間	団体名	内容
10:45~11:05	港ダンスサークル	社交ダンス
11:10~11:30	りんず会	一人で帯を結ぶ(自裁)
11:35~11:55	コスモスコーラス	女声コーラス
11:55~12:55	休休憩	
12:55~13:15	女声合唱セントポーリア	女声コーラス
13:20~13:40	みんなとピースサンデー	平和とジェンダーの うたごえ
13:45~14:05	アトラクティブ・エルダース	チェアバレエ エクササイズ
14:10~14:30	みなとぞうれっしゃ 合唱団	三世代のファミリーコーラス
14:35~14:55	ダンスサークルコア	会員による社交ダンス披露
14:55~15:10	休休憩	
15:10~15:30	-英善流- 一世会	日本舞踊 共演:歌手 あいづともみ
15:35~15:55	-英善流- 富士の会	日本舞踊 日本の風景の美しさを表現
16:05~16:20	The Society for Arts in Japan	バレエ作品【バドカトル】

日時 6月25日(日) 10:10~15:10

時間	団体名	内容
10:10~10:25	コールみなと	女声合唱
10:30~10:50	ピカケ	ハワイアンフラ
10:55~11:10	だいたんの会	絵本の朗読と映像
11:15~11:35	すいれん& ヴォーチェ・アミーチ	声楽ソロ・重唱・合唱
11:35~12:35	休休憩	
12:35~12:55	掌の会(しよのかい)	日本舞踊
13:00~13:20	東京コーモドアンサンブル	小編成管弦楽器で名曲演奏を
13:25~13:45	クール・ヴェルデュール	女声合唱
13:45~14:00	休休憩	
14:00~14:20	歌のあつまり"風"	混声合唱
14:25~14:45	トロピカル ファミリーダンス	中南米の音楽とダンスの紹介
14:50~15:10	カンリライティングダンス	見て!体験し!一緒に踊ろう

\*原則、ステージ演目中の会場への出入りはできませんので、予めご了承ください。

会場1  
おぼろげジェンダー

会場2  
なるぼろげジェンダー

会場3  
おぼろげジェンダー

会場4  
おぼろげジェンダー

会場5  
おぼろげジェンダー

会場6  
おぼろげジェンダー

会場7  
おぼろげジェンダー

会場8  
おぼろげジェンダー

スタンプラリーに  
参加すると、  
りぼろげグッズが  
もらえます!

会場1  
おぼろげジェンダー  
パネル展示

会場2  
なるぼろげジェンダー  
手形アート  
※枚数限りありの応募、終了

会場3  
おぼろげジェンダー  
スタンプラリー

会場4  
おぼろげジェンダー  
スタンプラリー

会場5  
おぼろげジェンダー  
スタンプラリー

会場6  
おぼろげジェンダー  
スタンプラリー

会場7  
おぼろげジェンダー  
スタンプラリー

会場8  
おぼろげジェンダー  
スタンプラリー

